

## Часть I.

### 1. Количество участников экзаменационной кампании ГИА-11 в 2019 году в субъекте Российской Федерации

Таблица 1

### 2. Ранжирование ОО по интегральным показателям качества подготовки выпускников

Ранжирование ОО по интегральным показателям качества подготовки выпускников для ОО, где более 10 учащихся принимали участие в ЕГЭ

Таблица 2

№ п/п	АТЕ	Краткое наимено- вание ОО	ВТ Г	ВТГ, получившие суммарно по трём предметам со- ответствующее количество тестовых баллов							
				до 160		от 161 до 220		от 221 до 260		от 251 до 300	
				чел.	%	чел.	%	чел.	%	чел.	%
1	г. Екате- ринбург Верх- Исетский район	МАОУ гимназия № 9	12 9	3	2,33	25	19,38	28	21,71	73	56,59
2	г. Екате- ринбург Киров- ский рай- он	СУНЦ Ур- ФУ	27 7	2	0,72	51	18,41	106	38,27	118	42,6
3	Ново- ураль- ский ГО	МАОУ «Гимназия № 41»	55	7	12,73	16	29,09	15	27,27	17	30,91
4	г. Екате- ринбург Верх- Исетский район	МАОУ гимназия №2	85	7	8,24	26	30,59	29	34,12	24	28,24
5	Город Нижний Тагил	МАОУ Гимназия № 18	68	1	1,47	31	45,59	18	26,47	18	26,47
6	Город Нижний Тагил	МАОУ По- литехниче- ская гимна- зия	92	4	4,35	33	35,87	31	33,7	24	26,09
7	Камыш- ловский ГО	МАОУ «Лицей № 5» КГО	31	7	22,58	12	38,71	4	12,9	8	25,81

8	г. Екатеринбург Кировский район	МАОУ Лицей № 130	90	2	2,22	29	32,22	36	40	23	25,56
9	Тавдинский ГО	МАОУ — СОШ № 2	13	5	38,46	4	30,77	1	7,69	3	23,08
10	г. Екатеринбург Железнодорожный район	МАОУ Гимназия № 104	74	5	6,76	29	39,19	23	31,08	17	22,97
11	г. Екатеринбург Ленинский район	МАОУ Гимназия № 70	67	4	5,97	31	46,27	17	25,37	15	22,39
12	г. Екатеринбург Кировский район	МАОУ гимназия № 35	104	9	8,65	45	43,27	27	25,96	23	22,12
13	г. Екатеринбург Орджоникидзевский район	МАОУ гимназия №99	59	7	11,86	22	37,29	17	28,81	13	22,03
14	Новоуральский ГО	МАОУ «Гимназия»	50	3	6	22	44	14	28	11	22
15	ГО Верх-Нейвинский	МАОУ «СОШ им. А.Н. Арапова»	14	6	42,86	5	35,71	0	0	3	21,43
16	Город Нижний Тагил	МАОУ Лицей № 39	57	5	8,77	23	40,35	17	29,82	12	21,05
17	Невьянский ГО	МБОУ СОШ № 1 Невьянского ГО	19	3	15,79	9	47,37	3	15,79	4	21,05
18	г. Екатеринбург Ленинский район	МАОУ гимназия № 120	58	13	22,41	23	39,66	10	17,24	12	20,69
19	МО город Каменск-Уральский	Лицей № 10	49	7	14,29	21	42,86	11	22,45	10	20,41

20	Город Нижний Тагил	МБОУ СОШ №95	35	4	11,43	16	45,71	8	22,86	7	20
21	ГО Верх- ний Та- гил	МАОУ СОШ № 4	20	5	25	10	50	1	5	4	20
22	ГО Пер- воуральск	МАОУ «Лицей № 21»	52	3	5,77	25	48,08	14	26,92	10	19,23
23	г. Екате- ринбург Орджо- нидзевский район	МАОУ СОШ №68 с углуб- ленным изучением отдельных предметов	52	13	25	19	36,54	10	19,23	10	19,23
24	МО город Каменск- Ураль- ский	Средняя школа №35	26	12	46,15	14	53,85	3	11,54	5	19,23
25	г. Екате- ринбург Октябрь- ский рай- он	МАОУ Гимназия № 210 Ко- рифей	42	10	23,81	12	28,57	12	28,57	8	19,05
26	Тавдин- ский ГО	МАОУ СОШ № 18	21	6	28,57	8	38,1	3	14,29	4	19,05
27	МО город Алапа- евск	МАОУ СОШ № 1	16	1	6,25	9	56,25	3	18,75	3	18,75
28	г. Екате- ринбург Орджо- нидзевский район	МАОУ гимназия № 144	55	7	12,73	19	34,55	19	34,55	10	18,18
29	г. Екате- ринбург Ленин- ский рай- он	МАОУ Ли- цей № 109	45	10	22,22	15	33,33	12	26,67	8	17,78
30	Качка- нарский ГО	МОУ СОШ № 7	40	5	12,5	22	55	6	15	7	17,5
31	г. Екате- ринбург Ленин- ский рай- он	МБОУ гимназия № 161	63	13	20,63	27	42,86	12	19,05	11	17,46

32	г. Екатеринбург Октябрьский район	МАОУ — гимназия №13	78	13	16,67	36	46,15	16	20,51	13	16,67
33	г. Екатеринбург Кировский район	МАОУ-Гимназия № 45	24	5	20,83	13	54,17	2	8,33	4	16,67
34	ГО Первоуральск	МАОУ СОШ № 1	24	11	45,83	7	29,17	2	8,33	4	16,67
35	ГО Богданович	МАОУ СОШ № 5	18	5	27,78	10	55,56	0	0	3	16,67
36	Город Нижний Тагил	МБОУ СОШ № 4	12	8	66,67	2	16,67	0	0	2	16,67
37	Город Нижний Тагил	МБОУ СОШ № 32 с углубленным изучением отдельных предметов	67	10	14,93	34	50,75	12	17,91	11	16,42
38	ГО Первоуральск	МАОУ «СОШ № 32 с углубленным изучением отдельных предметов»	55	11	20	24	43,64	11	20	9	16,36
39	Полевской ГО	МАОУ ПГО «СОШ № 13 с УИ-ОП»	37	10	27,03	13	35,14	8	21,62	6	16,22
40	ГО Богданович	МОУ СОШ № 1	19	6	31,58	7	36,84	3	15,79	3	15,79
41	г. Екатеринбург Чкаловский район	МАОУ Лицей № 180	134	21	15,67	56	41,79	36	26,87	21	15,67
42	г. Екатеринбург Октябрьский район	МАОУ лицей № 110 им. Л. К. Гришиной	128	20	15,63	58	45,31	30	23,44	20	15,63

43	г. Екатеринбург Чкаловский район	МАОУ гимназия № 39 «Французская гимназия»	32	4	12,5	16	50	7	21,88	5	15,63
44	Город Нижний Тагил	МБОУ Лицей	52	3	5,77	26	50	15	28,85	8	15,38
45	ГО Ревда	МАОУ «СОШ № 10»	13	3	23,08	7	53,85	1	7,69	2	15,38
46	г. Екатеринбург Ленинский район	МАОУ СОШ № 10 с углубленным изучением отдельных предметов	53	13	24,53	26	49,06	6	11,32	8	15,09
47	г. Екатеринбург Орджоникидзевский район	МАОУК «Гимназия «Арт-Этюд»	40	5	12,5	20	50	9	22,5	6	15
48	Город Нижний Тагил	МБОУ СОШ № 25	20	6	30	8	40	3	15	3	15
49	МО город Ирбит	МАОУ «Школа № 10»	27	6	22,22	13	48,15	4	14,81	4	14,81
50	г. Екатеринбург Ленинский район	МАОУ СОШ № 64	41	6	14,63	23	56,1	6	14,63	6	14,63
51	г. Екатеринбург Ленинский район	МБОУ гимназия № 5	11 2	14	12,5	49	43,75	33	29,46	16	14,29
52	Асбестовский ГО	МАОУ СОШ № 4 с УИОП АГО	35	9	25,71	15	42,86	6	17,14	5	14,29
53	МО город Каменск-Уральский	Средняя школа № 21	21	5	23,81	10	47,62	3	14,29	3	14,29

54	г. Екатеринбург Железнодорожный район	МБОУ СОШ № 75	14	5	35,71	6	42,86	1	7,14	2	14,29
55	г. Екатеринбург Чкаловский район	МАОУ СОШ № 32	43	4	9,3	27	62,79	6	13,95	6	13,95
56	ГО Карпинск	МАОУ СОШ № 5	36	11	30,56	13	36,11	7	19,44	5	13,89
57	г. Екатеринбург Верх-Исетский район	МАОУ лицей № 12	130	22	16,92	61	46,92	29	22,31	18	13,85
58	Сысертский ГО	МАОО СОШ № 1	22	6	27,27	10	45,45	3	13,64	3	13,64
59	г. Екатеринбург Кировский район	МАОУ Гимназия № 108	52	7	13,46	27	51,92	11	21,15	7	13,46
60	Город Нижний Тагил	МАОУ СОШ № 5	45	10	22,22	16	35,56	13	28,89	6	13,33
61	МО город Алапаевск	МАОУ СОШ № 2	30	3	10	15	50	8	26,67	4	13,33
62	Невьянский ГО	МАОУ СОШ п. Цементный	15	2	13,33	7	46,67	4	26,67	2	13,33
63	Артемовский ГО	МАОУ «СОШ № 1»	15	7	46,67	5	33,33	1	6,67	2	13,33
64	ГО Богданович	МАОУ- СОШ № 2	23	5	21,74	11	47,83	4	17,39	3	13,04
65	Тавдинский ГО	МАОУ СОШ № 7	23	5	21,74	11	47,83	4	17,39	3	13,04
66	ГО Красноуфимск	МАОУ СШ 3	47	11	23,4	19	40,43	11	23,4	6	12,77
67	ГО Первоуральск	МАОУ СОШ № 7 с углублённым изучением отдельных предметов	94	20	21,28	43	45,74	19	20,21	12	12,77

68	ГО Верх- ний Та- гил	МАОУ СОШ № 8	24	4	16,67	8	33,33	9	37,5	3	12,5
69	Невьян- ский ГО	МБОУ СОШ № 4	24	5	20,83	10	41,67	6	25	3	12,5
70	ГО Рефтин- ский	МАОУ «СОШ № 6»	24	3	12,5	12	50	5	20,83	3	12,5
71	МО город Ирбит	МАОУ «Школа № 13»	32	8	25	16	50	4	12,5	4	12,5
72	Талицкий ГО	МКОУ «Троицкая СОШ № 5»	32	13	40,63	12	37,5	3	9,38	4	12,5
73	Ново- ураль- ский ГО	МАОУ «Лицей № 56»	49	6	12,24	23	46,94	14	28,57	6	12,24
74	г. Екате- ринбург Киров- ский рай- он	МАОУ Ли- цей № 88	67	10	14,93	31	46,27	18	26,87	8	11,94
75	Невьян- ский ГО	МБОУ СОШ № 5	34	4	11,76	19	55,88	7	20,59	4	11,76
76	г. Екате- ринбург Орджо- никид- зевский район	МАОУ СОШ №46	17	9	52,94	6	35,29	0	0	2	11,76
77	г. Екате- ринбург Киров- ский рай- он	МАОУ — Гимназия №47	60	7	11,67	29	48,33	17	28,33	7	11,67
78	ГО Ревда	ГБПОУ «СОМК»	26	0	0	14	53,85	9	34,62	3	11,54
79	Полев- ской ГО	МБОУ ПГО «СОШ № 17»	26	3	11,54	17	65,38	3	11,54	3	11,54
80	Верх- несал- динский ГО	Школа № 14	52	14	26,92	26	50	6	11,54	6	11,54
81	г. Екате- ринбург Чкалов- ский рай- он	МБОУ СОШ № 52	26	9	34,62	11	42,31	3	11,54	3	11,54

82	г. Екатеринбург Орджоникидзевский район	МАОУ Гимназия № 205	26	11	42,31	9	34,62	3	11,54	3	11,54
83	Асбестовский ГО	МБОУ «СОШ № 1 им. М. Горького»	26	8	30,77	13	50	2	7,69	3	11,54
84	Ачитский ГО	МКОУ АГО «Ачитская СОШ»	18	4	22,22	9	50	3	16,67	2	11,11
85	МО город Каменск-Уральский	Средняя школа № 16	27	11	40,74	10	37,04	3	11,11	3	11,11
86	Город Нижний Тагил	МАОУ Гимназия № 86	75	12	16	40	53,33	15	20	8	10,67
87	Город Нижний Тагил	МБОУ СОШ № 64	47	15	31,91	18	38,3	9	19,15	5	10,64
88	ГО Верхняя Пышма	МАОУ «СОШ № 2 с УИП»	66	13	19,7	30	45,45	17	25,76	7	10,61
89	ГО Верхняя Пышма	МАОУ «СОШ № 3»	19	4	21,05	9	47,37	4	21,05	2	10,53
90	г. Екатеринбург Железнодорожный район	МАОУ СОШ № 170 с углубленным изучением отдельных предметов	57	10	17,54	30	52,63	11	19,3	6	10,53
91	ГО Дегтярск	МАОУ СОШ № 16	19	3	15,79	11	57,89	3	15,79	2	10,53
92	МО город Алапаевск	МАОУ СОШ № 4	48	12	25	23	47,92	8	16,67	5	10,42
93	ГО «город Лесной»	МБОУ СОШ № 75	48	20	41,67	19	39,58	4	8,33	5	10,42



94	г. Екатеринбург Октябрьский район	МАОУ СОШ с углублённым изучением отдельных предметов № 53	30	2	6,67	20	66,67	5	16,67	3	10
95	МО город Каменск-Уральский	Средняя школа № 40	40	13	32,5	17	42,5	6	15	4	10
96	Режевской ГО	МБОУ СОШ № 3	20	8	40	7	35	3	15	2	10
97	г. Екатеринбург Октябрьский район	МАОУ Гимназия № 40	50	16	32	23	46	6	12	5	10
98	г. Екатеринбург Октябрьский район	МАОУ СОШ №26	20	7	35	9	45	2	10	2	10
99	ГО Карпинск	МАОУ СОШ № 16	30	12	40	12	40	3	10	3	10
100	ГО Красноуфимск	МБОУ СШ 9	20	10	50	6	30	2	10	2	10
101	Сысертский ГО	МАОУ СОШ № 23	30	14	46,67	13	43,33	1	3,33	3	10
102	Качканарский ГО	МОУ Лицей	41	12	29,27	18	43,9	7	17,07	4	9,76
103	Нижнесергинский МР	МКОУ СОШ №10 пгт. Верхние Серги	31	3	9,68	22	70,97	3	9,68	3	9,68
104	г. Екатеринбург Верх-Исетский район	МАОУ СОШ № 63	63	19	30,16	26	41,27	12	19,05	6	9,52
105	г. Екатеринбург Верх-Исетский район	МАОУ СОШ № 11	21	8	38,1	7	33,33	4	19,05	2	9,52
106	г. Екатеринбург Кировский район	МАОУ гимназия № 37	44	7	15,91	21	47,73	12	27,27	4	9,09

107	Бисерт- ский ГО	МКОУ «Бисерт- ская сред- няя школа №2»	11	5	45,45	3	27,27	2	18,18	1	9,09
108	Кушвин- ский ГО	МАОУ СОШ № 1	55	14	25,45	27	49,09	9	16,36	5	9,09
109	г. Екате- ринбург Верх- Исетский район	МАОУ СОШ № 143	33	9	27,27	17	51,52	4	12,12	3	9,09
110	ГО Сухой Лог	МАОУ СОШ № 4	11	2	18,18	6	54,55	1	9,09	1	9,09
111	Таборин- ский МР	МКОУ «Таборин- ская СОШ»	11	7	63,64	2	18,18	1	9,09	1	9,09
112	г. Екате- ринбург Киров- ский рай- он	ЧОУ СОШ «Индра»	11	5	45,45	5	45,45	0	0	1	9,09
113	Город Нижний Тагил	МБОУ СОШ № 75/42	45	3	6,67	26	57,78	12	26,67	4	8,89
114	г. Екате- ринбург Орджо- никид- зевский район	МАОУ СОШ № 178 с углублен- ным изуче- нием от- дельных предметов	45	14	31,11	20	44,44	7	15,56	4	8,89
115	г. Екате- ринбург Ленин- ский рай- он	МАОУ Ли- цей № 173	23	5	21,74	14	60,87	2	8,7	2	8,7
116	г. Екате- ринбург Верх- Исетский район	МАОУ гимназия № 116	93	24	25,81	42	45,16	19	20,43	8	8,6
117	Тавдин- ский ГО	МАОУ СОШ №9	35	9	25,71	16	45,71	7	20	3	8,57
118	ГО Пер- воуральск	МАОУ СОШ № 4	35	9	25,71	18	51,43	5	14,29	3	8,57
119	ГО Крас- ноуфимск	МБОУ СШ №2	47	8	17,02	24	51,06	11	23,4	4	8,51
120	ГО ЗАТО Свобод- ный	МБОУ «СШ № 25»	47	21	44,68	21	44,68	1	2,13	4	8,51

121	г. Екатеринбург Железнодорожный район	ЧОУ — Гимназия №212	12	4	33,33	4	33,33	3	25	1	8,33
122	Новолялинский ГО	МАОУ НГО «СОШ №4»	36	12	33,33	14	38,89	7	19,44	3	8,33
123	Асбестовский ГО	МАОУ СОШ № 11	24	5	20,83	14	58,33	3	12,5	2	8,33
124	МО город Алапаевск	МАОУ СОШ № 12	24	8	33,33	11	45,83	3	12,5	2	8,33
125	Талицкий ГО	МКОУ «Талицкая СОШ № 55»	24	9	37,5	11	45,83	2	8,33	2	8,33
126	ГО Красноуральск	МАОУ СОШ № 6	48	15	31,25	26	54,17	3	6,25	4	8,33
127	ГО Верхняя Пышма	МАОУ «СОШ № 22»	73	28	38,36	27	36,99	12	16,44	6	8,22
128	г. Екатеринбург Октябрьский район	МАОУ — Гимназия № 94	49	11	22,45	26	53,06	8	16,33	4	8,16
129	ГО Первоуральск	МАОУ СОШ № 2	49	27	55,1	11	22,45	7	14,29	4	8,16
130	МО город Каменск-Уральский	Средняя школа № 15	49	10	20,41	30	61,22	5	10,2	4	8,16
131	Березовский ГО	БМАОУ СОШ №2	49	21	42,86	21	42,86	3	6,12	4	8,16
132	МО город Каменск-Уральский	Средняя школа № 25	25	5	20	13	52	5	20	2	8
133	г. Екатеринбург Кировский район	МБОУ СОШ № 82	25	12	48	9	36	2	8	2	8
134	Режевской ГО	МАОУ СОШ № 44	25	12	48	10	40	1	4	2	8

135	Серов- ский ГО	МАОУ СОШ № 1 С УИОП «Полифо- рум»	38	12	31,58	18	47,37	5	13,16	3	7,89
136	Полев- ской ГО	МАОУ ПГО «СОШ- Лицей № 4 «Интел- лект»	38	19	50	14	36,84	2	5,26	3	7,89
137	Камыш- ловский ГО	МАОУ «Школа № 3»	26	7	26,92	13	50	4	15,38	2	7,69
138	г. Екате- ринбург Железно- дорож- ный рай- он	МАОУ СОШ №183	26	12	46,15	11	42,31	1	3,85	2	7,69
139	г. Екате- ринбург Киров- ский рай- он	МАОУ СОШ № 164	53	21	39,62	21	39,62	7	13,21	4	7,55
140	Ново- ураль- ский ГО	МАОУ «СОШ № 45»	53	27	50,94	15	28,3	7	13,21	4	7,55
141	ГО Сухой Лог	МАОУ СОШ № 17	40	8	20	20	50	9	22,5	3	7,5
142	г. Екате- ринбург Октябрь- ский рай- он	МАОУ СОШ № 62	40	16	40	19	47,5	2	5	3	7,5
143	ГО «го- род Лес- ной»	МБОУ СОШ № 71	27	12	44,44	8	29,63	5	18,52	2	7,41
144	г. Екате- ринбург Ленин- ский рай- он	МАОУ ли- цей № 3	54	14	25,93	28	51,85	8	14,81	4	7,41
145	г. Екате- ринбург Чкалов- ский рай- он	МАОУ гимназия № 177	68	19	27,94	29	42,65	15	22,06	5	7,35
146	ГО Верх- няя Пышма	МАОУ «СОШ № 1»	68	13	19,12	37	54,41	13	19,12	5	7,35

147	Киров-градский ГО	МАОУ СОШ № 1	41	7	17,07	23	56,1	8	19,51	3	7,32
148	МО город Каменск-Уральский	Кадетская школа Каменск-Уральский кадетский корпус	41	15	36,59	20	48,78	3	7,32	3	7,32
149	ГО «город Лесной»	МАОУ Лицей	55	4	7,27	30	54,55	17	30,91	4	7,27
150	МО город Каменск-Уральский	Средняя школа № 30	14	3	21,43	4	28,57	6	42,86	1	7,14
151	г. Екатеринбург Кировский район	МАОУ гимназия № 176	42	12	28,57	15	35,71	12	28,57	3	7,14
152	Артемовский ГО	МАОУ «Лицей № 21»	56	6	10,71	31	55,36	15	26,79	4	7,14
153	Сысертский ГО	МАОУ СОШ № 18	14	7	50	3	21,43	3	21,43	1	7,14
154	ГО Краснотурьинск	МАОУ «СОШ № 17»	28	6	21,43	16	57,14	4	14,29	2	7,14
155	Артинский ГО	МАОУ АГО «АСОШ №6»	14	4	28,57	7	50	2	14,29	1	7,14
156	г. Екатеринбург Орджоникидзевский район	МАОУ СОШ № 22	42	13	30,95	20	47,62	6	14,29	3	7,14
157	г. Екатеринбург Чкаловский район	МБОУ СОШ № 18	28	11	39,29	12	42,86	3	10,71	2	7,14
158	Ирбитское МО	МОУ «Зайковская СОШ №1»	14	4	28,57	8	57,14	1	7,14	1	7,14
159	г. Екатеринбург Чкаловский район	МБОУ СОШ №20	14	8	57,14	4	28,57	1	7,14	1	7,14

160	г. Екатеринбург Орджоникидзевский район	МАОУ Лицей № 128	71	12	16,9	39	54,93	15	21,13	5	7,04
161	МО город Каменск-Уральский	Средняя школа № 22	43	10	23,26	19	44,19	10	23,26	3	6,98
162	Город Нижний Тагил	МБОУ СОШ «ЦО №1»	29	13	44,83	11	37,93	3	10,34	2	6,9
163	г. Екатеринбург Кировский район	МАОУ СОШ № 134	29	6	20,69	19	65,52	2	6,9	2	6,9
164	Североуральский ГО	МАОУ «СОШ № 13»	29	11	37,93	14	48,28	2	6,9	2	6,9
165	ГО Среднеуральск	МКОУ-СОШ № 6	44	12	27,27	25	56,82	3	6,82	3	6,82
166	ГО Заречный	МАОУ ГО Заречный «СОШ №1»	30	9	30	15	50	4	13,33	2	6,67
167	г. Екатеринбург Октябрьский район	МАОУ Гимназия № 8	45	16	35,56	22	48,89	4	8,89	3	6,67
168	Город Нижний Тагил	МБОУ СОШ № 69	60	19	31,67	33	55	4	6,67	4	6,67
169	ГО Пелым	МКОУ СОШ № 1	15	6	40	8	53,33	0	0	1	6,67
170	ГО «город Лесной»	МБОУ СОШ № 67	15	10	66,67	4	26,67	0	0	1	6,67
171	ГО Среднеуральск	МКОУ — СОШ № 31	15	13	86,67	2	13,33	0	0	1	6,67
172	г. Екатеринбург Орджоникидзевский район	МБОУ СОШ №81	15	12	80	2	13,33	0	0	1	6,67
173	г. Екатеринбург Чкаловский район	МАОУ-СОШ № 91	48	16	33,33	16	33,33	13	27,08	3	6,25

174	Серов- ский ГО	МАОУ СОШ № 22	48	18	37,5	19	39,58	8	16,67	3	6,25
175	г. Екате- ринбург Киров- ский рай- он	Екатерин- бургское суворов- ское воен- ное учили- ще	64	11	17,19	39	60,94	10	15,63	4	6,25
176	Город Нижний Тагил	МБОУ СОШ № 21 «Кадетская школа»	16	6	37,5	7	43,75	2	12,5	1	6,25
177	Березов- ский ГО	БМАОУ «Лицей № 7»	32	15	46,88	12	37,5	3	9,38	2	6,25
178	Сысерт- ский ГО	МАОУ СОШ № 9	16	7	43,75	7	43,75	1	6,25	1	6,25
179	Город Нижний Тагил	МБОУ СОШ №1 им. Н.К. Крупской	16	10	62,5	5	31,25	0	0	1	6,25
180	МО город Каменск- Ураль- ский	Средняя школа №34	50	13	26	24	48	10	20	3	6
181	Полев- ской ГО	МБОУ ПГО «СОШ № 18»	17	5	29,41	7	41,18	4	23,53	1	5,88
182	Артемов- ский ГО	МАОУ СОШ № 56	17	8	47,06	4	23,53	4	23,53	1	5,88
183	Полев- ской ГО	МАОУ ПГО «СОШ № 8»	34	12	35,29	14	41,18	6	17,65	2	5,88
184	Турин- ский ГО	МАОУ СОШ №1 г. Туринска	17	6	35,29	8	47,06	2	11,76	1	5,88
185	Сысерт- ский ГО	МАОУ СОШ № 3	17	7	41,18	7	41,18	2	11,76	1	5,88
186	Киров- градский ГО	МАОУ СОШ № 3	34	11	32,35	18	52,94	3	8,82	2	5,88
187	МО Ала- паевское	МОУ «ВССОШ № 2»	17	7	41,18	8	47,06	1	5,88	1	5,88
188	г. Екате- ринбург Ленин- ский рай- он	МАОУ СОШ № 16	13 8	34	24,64	64	46,38	32	23,19	8	5,8

189	ГО Ревда	МАОУ «СОШ №28»	52	13	25	29	55,77	7	13,46	3	5,77
190	г. Екате- ринбург Верх- Исетский район	МАОУ СОШ № 163	52	21	40,38	23	44,23	5	9,62	3	5,77
191	ГО Сухой Лог	МАОУ Гимназия № 1	35	11	31,43	10	28,57	12	34,29	2	5,71
192	ГО Верх- няя Тура	МБОУ СОШ № 19	35	11	31,43	18	51,43	4	11,43	2	5,71
193	ГО Кар- пинск	МАОУ СОШ № 6	35	18	51,43	13	37,14	2	5,71	2	5,71
194	г. Екате- ринбург Ленин- ский рай- он	МАОУ СОШ №19	89	32	35,96	39	43,82	13	14,61	5	5,62
195	ГО Пер- воуральск	МАОУ СОШ № 9	18	6	33,33	8	44,44	3	16,67	1	5,56
196	г. Екате- ринбург Верх- Исетский район	МАОУ СОШ №184 «Новая школа»	18	9	50	5	27,78	3	16,67	1	5,56
197	Серов- ский ГО	МАОУ СОШ № 15	18	4	22,22	11	61,11	2	11,11	1	5,56
198	Кушвин- ский ГО	МАОУ СОШ № 20	36	12	33,33	18	50	4	11,11	2	5,56
199	г. Екате- ринбург Верх- Исетский район	МБОУ — СОШ № 25	18	6	33,33	9	50	2	11,11	1	5,56
200	Артемов- ский ГО	МАОУ «СОШ № 12»	18	11	61,11	4	22,22	2	11,11	1	5,56
201	Город Нижний Тагил	МБОУ СОШ № 7	18	7	38,89	10	55,56	0	0	1	5,56
202	г. Екате- ринбург Чкалов- ский рай- он	МАОУ Ли- цей № 135	91	17	18,68	47	51,65	22	24,18	5	5,49



203	г. Екатеринбург Железнодорожный район	МАОУ Гимназия № 174	55	28	50,91	17	30,91	7	12,73	3	5,45
204	МО город Ирбит	МБОУ «СОШ № 8»	19	3	15,79	8	42,11	7	36,84	1	5,26
205	МО город Каменск-Уральский	Средняя школа № 3	19	5	26,32	9	47,37	4	21,05	1	5,26
206	Режевской ГО	МБОУ СОШ № 7	19	6	31,58	8	42,11	4	21,05	1	5,26
207	Город Нижний Тагил	МБОУ СОШ № 80	19	10	52,63	5	26,32	3	15,79	1	5,26
208	Город Нижний Тагил	МАОУ СОШ № 61	38	10	26,32	21	55,26	4	10,53	2	5,26
209	Асбестовский ГО	Лицей № 9	19	8	42,11	8	42,11	2	10,53	1	5,26
210	г. Екатеринбург Железнодорожный район	МБОУ СОШ № 83	19	11	57,89	7	36,84	1	5,26	1	5,26
211	г. Екатеринбург Ленинский район	МАОУ Лицей №159	58	20	34,48	23	39,66	12	20,69	3	5,17
212	ГО Краснотурьинск	МАОУ СОШ № 24	39	10	25,64	21	53,85	5	12,82	2	5,13
213	г. Екатеринбург Верх-Исетский район	МАОУ- СОШ № 168	59	19	32,2	31	52,54	6	10,17	3	5,08
214	Волчанский ГО	МАОУ СОШ № 23	20	4	20	13	65	2	10	1	5
215	МО «Камышловский МР»	МКОУ Порошинская СОШ	20	11	55	8	40	0	0	1	5
216	ГО Верхняя Пышма	МАОУ «СОШ № 25»	20	11	55	7	35	0	0	1	5

217	г. Екатеринбург Кировский район	МАОУ-СОШ № 165	61	20	32,79	34	55,74	4	6,56	3	4,92
218	МО город Каменск-Уральский	Каменск-Уральская гимназия	41	12	29,27	22	53,66	5	12,2	2	4,88
219	г. Екатеринбург Орджоникидзевский район	МАОУ СОШ № 67 с углубленным изучением отдельных предметов	62	20	32,26	32	51,61	7	11,29	3	4,84
220	Новоуральский ГО	МАОУ «СОШ № 40»	62	29	46,77	24	38,71	6	9,68	3	4,84
221	ГО Первоуральск	МАОУ «СОШ № 5 с УИОП»	62	18	29,03	36	58,06	5	8,06	3	4,84
222	г. Екатеринбург Орджоникидзевский район	МАОУ лицей №100	83	14	16,87	45	54,22	20	24,1	4	4,82
223	МО город Каменск-Уральский	Средняя школа №31	21	3	14,29	10	47,62	7	33,33	1	4,76
224	Березовский ГО	БМАОУ лицей №3 «Альянс»	21	6	28,57	9	42,86	5	23,81	1	4,76
225	г. Екатеринбург Чкаловский район	МАОУ СОШ № 200	63	15	23,81	32	50,79	13	20,63	3	4,76
226	Артинский ГО	МАОУ «Артинский лицей»	21	4	19,05	13	61,9	3	14,29	1	4,76
227	ГО «город Лесной»	МАОУ СОШ № 72	21	10	47,62	9	42,86	1	4,76	1	4,76

228	Полевской ГО	МАОУ ПГО «По- литехниче- ский лицей №21 «Эру- дит»	44	16	36,36	20	45,45	6	13,64	2	4,55
229	Артемов- ский ГО	МАОУ «СОШ № 8»	22	6	27,27	13	59,09	2	9,09	1	4,55
230	г. Екате- ринбург Орджо- никид- зевский район	МБОУ СОШ № 107	22	12	54,55	7	31,82	2	9,09	1	4,55
231	Ново- ураль- ский ГО	МАОУ «Лицей № 58»	45	8	17,78	20	44,44	15	33,33	2	4,44
232	г. Екате- ринбург Ленин- ский рай- он	МАОУ СОШ № 65 с углуб- ленным изучением отдельных предметов	23	11	47,83	7	30,43	4	17,39	1	4,35
233	МО город Ирбит	МБОУ «Школа № 18»	23	11	47,83	9	39,13	2	8,7	1	4,35
234	г. Екате- ринбург Верх- Исетский район	МАОУ Гимназия № 202 «Ментали- тет»	47	13	27,66	22	46,81	10	21,28	2	4,26
235	ГО Ревда	МАОУ «Еврогим- назия»	24	6	25	11	45,83	6	25	1	4,17
236	г. Екате- ринбург Киров- ский рай- он	МАОУ СОШ № 145 с углублен- ным изуче- нием от- дельных предметов	24	3	12,5	16	66,67	4	16,67	1	4,17
237	Нижне- сергин- ский МР	МКОУ СОШ № 2 г. Нижние Серги	24	6	25	14	58,33	3	12,5	1	4,17
238	Нижне- турин- ский ГО	МАОУ НТГО «СОШ № 3»	24	10	41,67	10	41,67	3	12,5	1	4,17

239	МО город Каменск- Ураль- ский	Средняя школа № 5	24	7	29,17	14	58,33	2	8,33	1	4,17
240	г. Екате- ринбург Верх- Исетский район	МАОУ СОШ №23	24	13	54,17	8	33,33	2	8,33	1	4,17
241	Пышмин- ский ГО	МБОУ ПГО «Пышмин- ская СОШ»	48	31	64,58	11	22,92	4	8,33	2	4,17
242	Ново- ураль- ский ГО	МАОУ «СОШ № 57»	48	26	54,17	19	39,58	1	2,08	2	4,17
243	ГО Верх- няя Пышма	МАОУ «СОШ № 33»	49	13	26,53	26	53,06	7	14,29	2	4,08
244	г. Екате- ринбург Железно- дорож- ный рай- он	МАОУ гимназия № 155	49	19	38,78	24	48,98	4	8,16	2	4,08
245	ГО «го- род Лес- ной»	МАОУ СОШ № 76	50	7	14	27	54	14	28	2	4
246	г. Екате- ринбург Орджо- никид- зевский район	МАОУ СОШ № 167	50	14	28	26	52	8	16	2	4
247	ГО Пер- воуральск	МАОУ СОШ № 6	25	6	24	15	60	3	12	1	4
248	Артемов- ский ГО	МБОУ «СОШ №9»	25	8	32	14	56	2	8	1	4
249	г. Екате- ринбург Орджо- никид- зевский район	МАОУ СОШ № 138	51	18	35,29	23	45,1	8	15,69	2	3,92
250	Полев- ской ГО	МБОУ ПГО «СОШ № 14»	26	7	26,92	16	61,54	2	7,69	1	3,85
251	Город Нижний Тагил	МБОУ СОШ № 30	26	8	30,77	15	57,69	2	7,69	1	3,85

252	г. Екатеринбург Орджоникидзевский район	МАОУ СОШ № 117	26	7	26,92	17	65,38	1	3,85	1	3,85
253	ГО Ревда	МАОУ «СОШ № 3»	53	20	37,74	25	47,17	6	11,32	2	3,77
254	Северо-уральский ГО	МАОУ СОШ № 11	53	16	30,19	33	62,26	2	3,77	2	3,77
255	Серовский ГО	МАОУ СОШ № 20	27	9	33,33	13	48,15	4	14,81	1	3,7
256	МО город Каменск-Уральский	Средняя школа № 1	27	10	37,04	13	48,15	3	11,11	1	3,7
257	г. Екатеринбург Чкаловский район	МАОУ СОШ № 132	27	12	44,44	11	40,74	3	11,11	1	3,7
258	г. Екатеринбург Чкаловский район	МАОУ СОШ № 106	27	10	37,04	14	51,85	2	7,41	1	3,7
259	г. Екатеринбург Железнодорожный район	МАОУ СОШ № 147	27	11	40,74	13	48,15	2	7,41	1	3,7
260	Камышловский ГО	МАОУ «Школа № 1» КГО	27	14	51,85	11	40,74	1	3,7	1	3,7
261	г. Екатеринбург Октябрьский район	МАОУ СОШ № 28	27	19	70,37	6	22,22	1	3,7	1	3,7
262	г. Екатеринбург Октябрьский район	МАОУ СОШ № 76 с углубленным изучением отдельных предметов	55	17	30,91	28	50,91	8	14,55	2	3,64
263	Режевской ГО	МБОУ СОШ № 1	28	1	3,57	20	71,43	6	21,43	1	3,57

264	Ново-уральский ГО	МАОУ «СОШ № 54»	28	7	25	16	57,14	4	14,29	1	3,57
265	Город Нижний Тагил	МАОУ СОШ № 9	28	1	3,57	23	82,14	3	10,71	1	3,57
266	г. Екатеринбург Орджоникидзевский район	МАОУ СОШ №77	28	13	46,43	11	39,29	3	10,71	1	3,57
267	Ново-уральский ГО	МАОУ «СОШ № 49»	29	8	27,59	9	31,03	11	37,93	1	3,45
268	МО город Ирбит	МАОУ «Школа № 9»	29	4	13,79	16	55,17	8	27,59	1	3,45
269	г. Екатеринбург Чкаловский район	МАОУ СОШ № 105	29	8	27,59	12	41,38	8	27,59	1	3,45
270	г. Екатеринбург Чкаловский район	МАОУ СОШ № 44	29	9	31,03	15	51,72	4	13,79	1	3,45
271	г. Екатеринбург Чкаловский район	МАОУ СОШ № 102	29	10	34,48	16	55,17	2	6,9	1	3,45
272	г. Екатеринбург Железнодорожный район	МАОУ СОШ № 122	29	11	37,93	15	51,72	2	6,9	1	3,45
273	Серовский ГО	МАОУ СОШ № 27	59	18	30,51	30	50,85	9	15,25	2	3,39
274	Артинский ГО	МАОУ АГО «Артинская СОШ № 1»	30	12	40	10	33,33	7	23,33	1	3,33
275	ГО Краснотурьинск	МАОУ «СОШ № 32»	30	13	43,33	12	40	4	13,33	1	3,33

276	г. Екатеринбург Октябрьский район	МАОУ СОШ № 71	30	9	30	17	56,67	3	10	1	3,33
277	Северо-уральский ГО	МАОУ СОШ № 9	30	15	50	12	40	2	6,67	1	3,33
278	г. Екатеринбург Верх-Исетский район	МАОУ- СОШ № 141	30	14	46,67	15	50	0	0	1	3,33
279	г. Екатеринбург Ленинский район	МАОУ СОШ № 175	61	21	34,43	28	45,9	9	14,75	2	3,28
280	г. Екатеринбург Железнодорожный район	МАОУ СОШ №208 с углубленным изучением отдельных предметов	31	6	19,35	14	45,16	10	32,26	1	3,23
281	Арамилский ГО	МАОУ СОШ № 1	31	14	45,16	9	29,03	7	22,58	1	3,23
282	г. Екатеринбург Кировский район	МАОУ СОШ № 151 с углубленным изучением отдельных предметов	31	10	32,26	15	48,39	5	16,13	1	3,23
283	ГО Сухой Лог	МАОУ СОШ № 7	32	5	15,63	20	62,5	6	18,75	1	3,13
284	ГО Первоуральск	МАОУ СОШ № 15	64	27	42,19	25	39,06	10	15,63	2	3,13
285	Бисертский ГО	МКОУ «Бисертская средняя школа № 1»	33	14	42,42	13	39,39	5	15,15	1	3,03
286	Верхотурский ГО	ГБОУ СО «СОШ №3»	33	21	63,64	11	33,33	0	0	1	3,03
287	г. Екатеринбург Октябрьский район	МАОУ СОШ № 92	34	10	29,41	19	55,88	4	11,76	1	2,94

288	ГО Нижняя Салда	МАОУ ЦО № 7	35	16	45,71	14	40	4	11,43	1	2,86
289	Верхнесалдинский ГО	Школа № 2	71	15	21,13	41	57,75	13	18,31	2	2,82
290	г. Екатеринбург Ленинский район	МАОУ СОШ № 85	71	24	33,8	36	50,7	8	11,27	2	2,82
291	Талицкий ГО	МКОУ Талицкая СОШ № 1	36	10	27,78	14	38,89	11	30,56	1	2,78
292	Новоуральский ГО	МАОУ «СОШ № 48»	38	20	52,63	12	31,58	5	13,16	1	2,63
293	ГО Заречный	МАОУ ГО Заречный «СОШ №2»	39	13	33,33	16	41,03	9	23,08	1	2,56
294	ГО Богданович	МОУ СОШ № 3	39	24	61,54	6	15,38	8	20,51	1	2,56
295	ГО «город Лесной»	МБОУ СОШ №64	39	20	51,28	14	35,9	4	10,26	1	2,56
296	ГО Краснотурьинск	МАОУ «СОШ № 23 с углубленным изучением отдельных предметов»	40	17	42,5	17	42,5	5	12,5	1	2,5
297	Город Нижний Тагил	МАОУ СОШ № 40	40	21	52,5	14	35	4	10	1	2,5
298	Асбестовский ГО	МАОУ «СОШ № 24»	41	15	36,59	20	48,78	5	12,2	1	2,44
299	Кушвинский ГО	МАОУ СОШ № 6	43	21	48,84	14	32,56	7	16,28	1	2,33
300	г. Екатеринбург Верх-Исетский район	МАОУ СОШ № 121	45	16	35,56	22	48,89	6	13,33	1	2,22
301	Березовский ГО	БМАОУ СОШ №9	45	21	46,67	18	40	5	11,11	1	2,22
302	Город Нижний Тагил	МБОУ СОШ № 81	45	23	51,11	17	37,78	4	8,89	1	2,22



303	г. Екатеринбург Верх-Исетский район	МАОУ СОШ № 29	45	18	40	23	51,11	3	6,67	1	2,22
304	г. Екатеринбург Кировский район	МАОУ СОШ № 43 с углубленным изучением отдельных предметов	46	14	30,43	18	39,13	13	28,26	1	2,17
305	г. Екатеринбург Ленинский район	МАОУ — СОШ № 181	46	15	32,61	23	50	7	15,22	1	2,17
306	г. Екатеринбург Орджоникидзевский район	МАОУ СОШ № 113	49	17	34,69	25	51,02	6	12,24	1	2,04
307	Город Нижний Тагил	МБОУ СОШ № 44	51	23	45,1	22	43,14	5	9,8	1	1,96
308	г. Екатеринбург Ленинский район	МАОУ СОШ № 140	52	22	42,31	27	51,92	2	3,85	1	1,92
309	г. Екатеринбург Железнодорожный район	МАОУ СОШ № 166	54	19	35,19	28	51,85	6	11,11	1	1,85
310	г. Екатеринбург Чкаловский район	МБОУ СОШ № 86	54	19	35,19	29	53,7	5	9,26	1	1,85
311	Березовский ГО	БМАОУ «Гимназия №5»	54	27	50	22	40,74	4	7,41	1	1,85
312	г. Екатеринбург Железнодорожный район	МАОУ — СОШ № 148	56	20	35,71	31	55,36	4	7,14	1	1,79

313	г. Екатеринбург Орджоникидзевский район	НОУ СОШ Гелиос	11	3	27,27	4	36,36	4	36,36	0	0
314	Город Нижний Тагил	МБОУ СОШ № 10	14	4	28,57	6	42,86	4	28,57	0	0
315	Режевской ГО	МАОУ СОШ № 2	22	8	36,36	8	36,36	6	27,27	0	0
316	МО город Каменск-Уральский	Лицей № 9	26	1	3,85	18	69,23	7	26,92	0	0
317	Качканарский ГО	МОУ СОШ имени К.Н. Новикова	12	4	33,33	5	41,67	3	25	0	0
318	ГО Сухой Лог	МАОУ СОШ № 10	12	5	41,67	4	33,33	3	25	0	0
319	ГО Ревда	МАОУ «СОШ № 29»	25	4	16	15	60	6	24	0	0
320	МО Алапаевское	МОУ «Верхнесинчихинская СОШ №3»	25	4	16	15	60	6	24	0	0
321	МО город Каменск-Уральский	Средняя школа № 19	25	5	20	14	56	6	24	0	0
322	г. Екатеринбург Верх-Исетский район	МАОУ СОШ с углубленным изучением отдельных предметов № 74	21	7	33,33	9	42,86	5	23,81	0	0
323	ГО Первоуральск	МАОУ СОШ №12	13	4	30,77	6	46,15	3	23,08	0	0
324	МО Байкаловский МР	МАОУ «Байкаловская СОШ»	22	5	22,73	12	54,55	5	22,73	0	0
325	Малышевский ГО	МАОУ СОШ № 3	22	9	40,91	8	36,36	5	22,73	0	0

326	г. Екатеринбург Чкаловский район	МАОУ СОШ № 61 с УИП	18	5	27,78	9	50	4	22,22	0	0
327	Белоярский ГО	МАОУ «Белоярская СОШ №1»	14	2	14,29	9	64,29	3	21,43	0	0
328	Асбестовский ГО	МАОУ «СОШ №30»	28	6	21,43	16	57,14	6	21,43	0	0
329	Североуральский ГО	МАОУ СОШ № 8	38	13	34,21	17	44,74	8	21,05	0	0
330	г. Екатеринбург Кировский район	МАОУ СОШ № 157	19	7	36,84	8	42,11	4	21,05	0	0
331	МО город Каменский	МАОУ «Средняя школа №17»	30	5	16,67	19	63,33	6	20	0	0
332	Нижнесергинский МР	МАОУ СШ № 1 г. Михайловска	35	16	45,71	12	34,29	7	20	0	0
333	Березовский ГО	БМАОУ СОШ №33	11	2	18,18	7	63,64	2	18,18	0	0
334	МО Каменский ГО	МКОУ «Каменская средняя школа»	11	6	54,55	3	27,27	2	18,18	0	0
335	Артемовский ГО	МБОУ «СОШ № 3»	11	7	63,64	2	18,18	2	18,18	0	0
336	Талицкий ГО	МКОУ Буткинская СОШ	17	5	29,41	9	52,94	3	17,65	0	0
337	Туринский ГО	МАОУ СОШ № 3	17	7	41,18	7	41,18	3	17,65	0	0
338	Верхнесалдинский ГО	МБОУ «Средняя школа № 1»	23	7	30,43	12	52,17	4	17,39	0	0
339	ГО Краснотурьинск	МАОУ «СОШ № 9»	29	12	41,38	12	41,38	5	17,24	0	0
340	Режевской ГО	МАОУ СОШ № 10	18	4	22,22	11	61,11	3	16,67	0	0

341	ГО Пер- воуральск	МАОУ «СОШ № 26»	12	10	83,33	0	0	2	16,67	0	0
342	Город Нижний Тагил	МБОУ СОШ № 50	61	28	45,9	23	37,7	10	16,39	0	0
343	ГО Верх- нее Дуб- рово	МАОУ «Верх- недубров- ская СОШ»	25	7	28	14	56	4	16	0	0
344	Сысерт- ский ГО	МАОУ СОШ № 6	19	3	15,79	11	57,89	3	15,79	0	0
345	г. Екате- ринбург Железно- дорож- ный рай- он	МАОУ СОШ № 30	19	14	73,68	2	10,53	3	15,79	0	0
346	г. Екате- ринбург Орджо- никид- зевский район	МАОУ СОШ №136	13	2	15,38	9	69,23	2	15,38	0	0
347	г. Екате- ринбург Железно- дорож- ный рай- он	МАОУ СОШ №4 с углублен- ным изуче- нием от- дельных предметов	26	6	23,08	16	61,54	4	15,38	0	0
348	Горно- ураль- ский ГО	МБОУ СОШ № 1	13	6	46,15	5	38,46	2	15,38	0	0
349	Серов- ский ГО	МАОУ СОШ № 14	40	18	45	16	40	6	15	0	0
350	Северо- ураль- ский ГО	МАОУ «СОШ № 14»	40	26	65	8	20	6	15	0	0
351	ГО Крас- ноуфимск	МБОУ СШ №1	62	20	32,26	33	53,23	9	14,52	0	0
352	МО город Каменск- Ураль- ский	Средняя школа № 20	14	3	21,43	9	64,29	2	14,29	0	0
353	г. Екате- ринбург Октябрь- ский рай- он	МАОУ — СОШ № 7	28	8	28,57	16	57,14	4	14,29	0	0

354	ГО Крас- нотурь- инск	МАОУ СОШ № 2	14	5	35,71	7	50	2	14,29	0	0
355	ГО Ревда	МАОУ «Гимназия № 25»	21	8	38,1	10	47,62	3	14,29	0	0
356	г. Екате- ринбург Чкалов- ский рай- он	МАОУ СОШ № 197	29	15	51,72	10	34,48	4	13,79	0	0
357	Новоля- линский ГО	МАОУ НГО «СОШ № 12»	15	7	46,67	6	40	2	13,33	0	0
358	ГО За- речный	МКОУ ГО Заречный «СОШ № 7»	15	8	53,33	5	33,33	2	13,33	0	0
359	ГО Ста- роут- кинск	МКОУ «Староут- кинская СОШ №13»	15	10	66,67	3	20	2	13,33	0	0
360	г. Екате- ринбург Чкалов- ский рай- он	МБОУ СОШ № 84	23	9	39,13	11	47,83	3	13,04	0	0
361	ГО Крас- но- уральск	МАОУ СОШ № 8	23	11	47,83	9	39,13	3	13,04	0	0
362	Нижне- турин- ский ГО	МАОУ «НТГ»	23	13	56,52	7	30,43	3	13,04	0	0
363	ГО Рефтин- ский	МБОУ «СОШ №15»	23	14	60,87	6	26,09	3	13,04	0	0
364	г. Екате- ринбург Чкалов- ский рай- он	МАОУ — СОШ № 137	24	10	41,67	11	45,83	3	12,5	0	0
365	г. Екате- ринбург Орджо- никид- зевский район	МБОУ СОШ № 27	24	12	50	9	37,5	3	12,5	0	0

366	г. Екатеринбург Орджоникидзевский район	МАОУ СОШ №66	16	9	56,25	5	31,25	2	12,5	0	0
367	Верх-несалдинский ГО	МБОУ СОШ № 6	41	16	39,02	20	48,78	5	12,2	0	0
368	Североуральский ГО	МАОУ СОШ №1	33	19	57,58	10	30,3	4	12,12	0	0
369	г. Екатеринбург Орджоникидзевский район	МБОУ СОШ № 115	25	11	44	11	44	3	12	0	0
370	Сосьвинский ГО	МБОУ СОШ № 1 р п Сосьва им Героя РФ Романа В В	25	16	64	6	24	3	12	0	0
371	г. Екатеринбург Чкаловский район	МАОУ СОШ № 142	17	3	17,65	12	70,59	2	11,76	0	0
372	Шалинский ГО	МБОУ «Шалинская СОШ № 90»	17	11	64,71	4	23,53	2	11,76	0	0
373	г. Екатеринбург Кировский район	МАОУ СОШ № 125	26	12	46,15	11	42,31	3	11,54	0	0
374	ГО Карпинск	МАОУ СОШ №2	26	15	57,69	8	30,77	3	11,54	0	0
375	Город Нижний Тагил	МБОУ СОШ № 71	18	4	22,22	12	66,67	2	11,11	0	0
376	Туринский ГО	МАОУ СОШ № 2	27	13	48,15	11	40,74	3	11,11	0	0
377	Город Нижний Тагил	МБОУ СОШ № 58	27	13	48,15	11	40,74	3	11,11	0	0

378	Шалинский ГО	МБОУ «Шалинская СОШ №45»	18	9	50	7	38,89	2	11,11	0	0
379	ГО Первоуральск	МАОУ СОШ № 20	18	11	61,11	5	27,78	2	11,11	0	0
380	ГО Рефтинский	МБОУ «СОШ №17»	19	6	31,58	12	63,16	2	10,53	0	0
381	Ирбитское МО	МОУ «Пионерская СОШ»	19	5	26,32	12	63,16	2	10,53	0	0
382	г. Екатеринбург Чкаловский район	МАОУ СОШ № 59	29	12	41,38	14	48,28	3	10,34	0	0
383	ГО Первоуральск	МАОУ СОШ № 10	29	16	55,17	10	34,48	3	10,34	0	0
384	г. Екатеринбург Чкаловский район	МАОУ — СОШ № 156	40	16	40	20	50	4	10	0	0
385	ГО Краснотурьинск	МАОУ СОШ № 19	41	21	51,22	16	39,02	4	9,76	0	0
386	Новолялинский ГО	МБОУ НГО «СОШ № 10»	21	9	42,86	10	47,62	2	9,52	0	0
387	Ивдельский ГО	МАОУ СОШ № 1 г. Ивделя	32	20	62,5	9	28,13	3	9,38	0	0
388	Артинский ГО	МБОУ «Свердловская средняя общеобразовательная школа»	11	2	18,18	8	72,73	1	9,09	0	0
389	Кушвинский ГО	МАОУ СОШ №10	22	11	50	9	40,91	2	9,09	0	0
390	Ирбитское МО	МОУ «Килачевская СОШ»	11	6	54,55	4	36,36	1	9,09	0	0
391	Город Нижний Тагил	МБОУ СОШ № 41	11	6	54,55	4	36,36	1	9,09	0	0

392	г. Екатеринбург Орджоникидзевский район	МБОУ СОШ № 72	11	7	63,64	3	27,27	1	9,09	0	0
393	ГО Дегтярск	МБОУ СОШ № 23	11	8	72,73	2	18,18	1	9,09	0	0
394	Нижнетуринский ГО	МАОУ НТГО «СОШ № 2»	12	5	41,67	6	50	1	8,33	0	0
395	г. Екатеринбург Чкаловский район	МАОУ СОШ № 87	24	13	54,17	9	37,5	2	8,33	0	0
396	г. Екатеринбург Ленинский район	МАОУ СОШ № 17 с углубленным изучением отдельных предметов	25	14	56	9	36	2	8	0	0
397	Город Нижний Тагил	МБОУ СОШ № 6 им. А.П. Бондина	13	5	38,46	7	53,85	1	7,69	0	0
398	Малышевский ГО	МАОУ СОШ № 19 МГО	13	6	46,15	6	46,15	1	7,69	0	0
399	МО «Камышловский МР»	МКОУ Обуховская СОШ	13	7	53,85	5	38,46	1	7,69	0	0
400	ГО Верхняя Пышма	МАОУ «СОШ № 9»	13	7	53,85	5	38,46	1	7,69	0	0
401	ГО Дегтярск	МАОУ СОШ № 30	13	9	69,23	3	23,08	1	7,69	0	0
402	Асбестовский ГО	Средняя школа № 2	13	10	76,92	2	15,38	1	7,69	0	0
403	Сысертский ГО	МАОУ СОШ № 7	14	4	28,57	9	64,29	1	7,14	0	0
404	г. Екатеринбург Ленинский район	МБОУ-СОШ №55	14	4	28,57	9	64,29	1	7,14	0	0
405	МО «Камышловский МР»	МКОУ Баранниковская СОШ	14	8	57,14	5	35,71	1	7,14	0	0



406	г. Екатеринбург Орджоникидзевский район	МБОУ СОШ № 49	14	11	78,57	2	14,29	1	7,14	0	0
407	г. Екатеринбург Октябрьский район	МАОУ СОШ № 14	29	12	41,38	15	51,72	2	6,9	0	0
408	Серовский ГО	МАОУ СОШ № 13	29	21	72,41	6	20,69	2	6,9	0	0
409	Березовский ГО	БМАОУ СОШ № 32	15	6	40	8	53,33	1	6,67	0	0
410	Горноуральский ГО	МАОУ СОШ № 5	15	9	60	5	33,33	1	6,67	0	0
411	ГО Первоуральск	МАОУ СОШ № 3	15	10	66,67	4	26,67	1	6,67	0	0
412	Белоярский ГО	МАОУ «Косулинская СОШ №8»	15	10	66,67	4	26,67	1	6,67	0	0
413	Город Нижний Тагил	МБОУ СОШ № 144	15	10	66,67	4	26,67	1	6,67	0	0
414	Новоуральский ГО	МАОУ «Школы-интернат № 53»	15	12	80	2	13,33	1	6,67	0	0
415	г. Екатеринбург Ленинский район	МАОУ — СОШ № 93	32	13	40,63	17	53,13	2	6,25	0	0
416	Асбестовский ГО	МАОУ «СОШ № 21»	16	7	43,75	8	50	1	6,25	0	0
417	г. Екатеринбург Верх-Исетский район	МБОУ СОШ № 6	16	10	62,5	5	31,25	1	6,25	0	0
418	г. Екатеринбург Кировский район	МБВСОУ ЦО «Творчество»	16	12	75	2	12,5	1	6,25	0	0

419	Верхотурский ГО	ГБОУ СО «Верхотурская гимназия»	17	5	29,41	11	64,71	1	5,88	0	0
420	ГО Сухой Лог	МАОУ СОШ № 5	17	8	47,06	8	47,06	1	5,88	0	0
421	МО город Каменск-Уральский	Средняя школа №7	17	11	64,71	5	29,41	1	5,88	0	0
422	Талицкий ГО	МКОУ «Троицкая СОШ № 50»	17	10	58,82	5	29,41	1	5,88	0	0
423	Серовский ГО	МБОУ СОШ № 11	17	14	82,35	2	11,76	1	5,88	0	0
424	ГО Первоуральск	МБОУ СОШ №11	17	16	94,12	0	0	1	5,88	0	0
425	Город Нижний Тагил	МБОУ СОШ № 55	18	9	50	8	44,44	1	5,56	0	0
426	Камышловский ГО	МАОУ «Школа №58» КГО	18	11	61,11	6	33,33	1	5,56	0	0
427	г. Екатеринбург Чкаловский район	ГБПОУ СО «УрТ «Рифей»	18	11	61,11	6	33,33	1	5,56	0	0
428	г. Екатеринбург Железнодорожный район	МБОУ СОШ № 127	18	12	66,67	5	27,78	1	5,56	0	0
429	МО город Каменск-Уральский	Средняя школа № 60	18	13	72,22	4	22,22	1	5,56	0	0
430	г. Екатеринбург Кировский район	МБОУ-СОШ № 36	19	9	47,37	9	47,37	1	5,26	0	0
431	Тугулымский ГО	МБОУ Юшалинская СОШ № 25	19	13	68,42	5	26,32	1	5,26	0	0
432	Качканарский ГО	МОУ СОШ № 3	19	14	73,68	4	21,05	1	5,26	0	0

433	Невьян- ский ГО	Вечерняя школа НГО	19	16	84,21	2	10,53	1	5,26	0	0
434	г. Екате- ринбург Железно- дорож- ный рай- он	МАОУ СОШ № 50	20	14	70	5	25	1	5	0	0
435	г. Екате- ринбург Железно- дорож- ный рай- он	МБОУ СОШ № 129	20	16	80	3	15	1	5	0	0
436	г. Екате- ринбург Чкалов- ский рай- он	МАОУ СОШ № 131	21	9	42,86	11	52,38	1	4,76	0	0
437	г. Екате- ринбург Киров- ский рай- он	МАОУ СОШ № 146	21	11	52,38	9	42,86	1	4,76	0	0
438	г. Екате- ринбург Чкалов- ский рай- он	МБОУ СОШ № 21	21	14	66,67	6	28,57	1	4,76	0	0
439	г. Екате- ринбург Октябрь- ский рай- он	МАОУ СОШ № 96	22	10	45,45	11	50	1	4,55	0	0
440	ГО «го- род Лес- ной»	МБОУ СОШ № 73	22	13	59,09	8	36,36	1	4,55	0	0
441	г. Екате- ринбург Киров- ский рай- он	МБОУ СОШ № 150	22	14	63,64	7	31,82	1	4,55	0	0
442	Город Нижний Тагил	МБОУ СОШ № 66	23	14	60,87	8	34,78	1	4,35	0	0
443	ГО Бог- данович	ГБПОУ СО БПТ ККШИ	23	19	82,61	3	13,04	1	4,35	0	0

444	г. Екатеринбург Орджоникидзевский район	МАОУ СОШ № 114	24	13	54,17	10	41,67	1	4,17	0	0
445	ГО Заречный	МАОУ ГО Заречный «СОШ №3»	48	27	56,25	19	39,58	2	4,17	0	0
446	Город Нижний Тагил	МБОУ СОШ № 45	25	13	52	11	44	1	4	0	0
447	Сысертский ГО	ГБОУ СО КШИ «СКК им. М.В. Банных»	26	18	69,23	7	26,92	1	3,85	0	0
448	Тугулымский ГО	МАОУ Тугулымская СОШ № 26	29	23	79,31	5	17,24	1	3,45	0	0
449	ГО Верхняя Пышма	МАОУ «СОШ № 4»	32	13	40,63	18	56,25	1	3,13	0	0
450	г. Екатеринбург Верх-Исетский район	МАОУ СОШ № 48	33	13	39,39	19	57,58	1	3,03	0	0
451	ГО Краснотурьинск	МАОУ СОШ № 1	33	25	75,76	5	15,15	1	3,03	0	0
452	г. Екатеринбург Верх-Исетский район	МАОУ СОШ № 171	39	17	43,59	21	53,85	1	2,56	0	0
453	г. Екатеринбург Ленинский район	ГАПОУ СО «УОР № 1»	43	32	74,42	10	23,26	1	2,33	0	0

454	г. Екатеринбург Кировский район	ГБОУ СО КШИ «Екатеринбургский кадетский корпус войск национальной гвардии Российской Федерации»	86	64	74,42	21	24,42	1	1,16	0	0
455	г. Екатеринбург Верх-Исетский район	МБВСОУ ВСОШ №185	91	83	91,21	7	7,69	1	1,1	0	0
456	Режевской ГО	МБОУ СОШ № 5	17	5	29,41	12	70,59	0	0	0	0
457	ГО Нижняя Салда	МОУГ	13	4	30,77	9	69,23	0	0	0	0
458	Качканарский ГО	Школа №2	19	7	36,84	12	63,16	0	0	0	0
459	ГО Первоуральск	МАОУ СОШ № 28	16	6	37,5	10	62,5	0	0	0	0
460	Город Нижний Тагил	МБОУ СОШ № 13	16	6	37,5	10	62,5	0	0	0	0
461	Пышминский ГО	МБОУ ПГО «Ощепковская СОШ»	11	5	45,45	6	54,55	0	0	0	0
462	Город Нижний Тагил	МБОУ СОШ № 36	11	5	45,45	6	54,55	0	0	0	0
463	Горноуральский ГО	МАОУ СОШ № 24	14	7	50	7	50	0	0	0	0
464	Артемовский ГО	МБОУ «СОШ № 14»	12	6	50	6	50	0	0	0	0
465	МО Каменский ГО	МАОУ «Покровская СОШ»	12	6	50	6	50	0	0	0	0
466	Слободотуринский МР	МАОУ «Слободотуринская СОШ № 2»	23	12	52,17	11	47,83	0	0	0	0

467	ГО Ревда	МАОУ «СОШ № 2»	21	11	52,38	10	47,62	0	0	0	0
468	г. Екатеринбург Орджоникидзевский район	МБОУ СОШ №95	15	8	53,33	7	46,67	0	0	0	0
469	Новоуральский ГО	МАОУ «СОШ с. Тарасково»	11	6	54,55	5	45,45	0	0	0	0
470	Город Нижний Тагил	МБОУ СОШ № 90	16	9	56,25	7	43,75	0	0	0	0
471	Полевской ГО	МБОУ ПГО «СОШ № 20»	19	11	57,89	8	42,11	0	0	0	0
472	Ирбитское МО	МАОУ Черновская СОШ	12	7	58,33	5	41,67	0	0	0	0
473	Город Нижний Тагил	МБОУ СОШ № 33	20	12	60	8	40	0	0	0	0
474	г. Екатеринбург Октябрьский район	МАОУ СОШ № 15	15	9	60	6	40	0	0	0	0
475	г. Екатеринбург Железнодорожный район	МБОУ СОШ № 179	18	11	61,11	7	38,89	0	0	0	0
476	Ивдельский ГО	МАОУ СОШ № 7 г. Ивделя	13	8	61,54	5	38,46	0	0	0	0
477	Асбестовский ГО	МБОУ СОШ № 18	13	8	61,54	5	38,46	0	0	0	0
478	Арамилский ГО	МБОУ «СОШ № 3»	13	8	61,54	5	38,46	0	0	0	0
479	г. Екатеринбург Ленинский район	МБОУ СОШ № 154	29	18	62,07	11	37,93	0	0	0	0

480	Арамильский ГО	МБОУ «СОШ № 4»	16	10	62,5	6	37,5	0	0	0	0
481	МО город Ирбит	МБОУ «Школа № 1»	11	7	63,64	4	36,36	0	0	0	0
482	Северо-уральский ГО	МАОУ «СОШ №15»	11	7	63,64	4	36,36	0	0	0	0
483	ГО Красноуральск	МБОУ СОШ № 1	11	7	63,64	4	36,36	0	0	0	0
484	Город Нижний Тагил	МБОУ СОШ №85	17	11	64,71	6	35,29	0	0	0	0
485	ГО Сухой Лог	МАОУ СОШ № 2	17	11	64,71	6	35,29	0	0	0	0
486	Серовский ГО	МБОУ СОШ с. Андриановичи	13	9	69,23	4	30,77	0	0	0	0
487	г. Екатеринбург Железнодорожный район	Школа-интернат №13 ОАО «РЖД»	13	9	69,23	4	30,77	0	0	0	0
488	Гаринский ГО	МКОУ ГСОШ	23	15	65,22	7	30,43	0	0	0	0
489	Невьянский ГО	МБОУ СОШ №3 НГО	11	8	72,73	3	27,27	0	0	0	0
490	Кировградский ГО	МАОУ СОШ № 2	23	17	73,91	6	26,09	0	0	0	0
491	г. Екатеринбург Октябрьский район	МАОУ СОШ № 97 им. А. В. Гуменюка	12	9	75	3	25	0	0	0	0
492	Белоярский ГО	МАОУ «Кочневская СОШ № 16»	12	9	75	3	25	0	0	0	0
493	ГО Краснотурьинск	МАОУ СОШ № 10	13	10	76,92	3	23,08	0	0	0	0
494	Город Нижний Тагил	МБОУ ГМ СОШ	13	10	76,92	3	23,08	0	0	0	0

495	Асбестовский ГО	МАОУ СОШ № 8 им. А. Г. Махнёва	13	10	76,92	3	23,08	0	0	0	0
496	Город Нижний Тагил	МБОУ СОШ № 20	18	14	77,78	4	22,22	0	0	0	0
497	Волчанский ГО	МАОУ СОШ № 26	14	11	78,57	3	21,43	0	0	0	0
498	МО город Каменск-Уральский	Средняя школа № 38	14	11	78,57	3	21,43	0	0	0	0
499	Верхотурский ГО	МАОУ «СОШ № 46»	14	11	78,57	3	21,43	0	0	0	0
500	Новолялинский ГО	МБОУ НГО «СОШ №2»	19	15	78,95	4	21,05	0	0	0	0
501	ГО Верхняя Пышма	ГБПОУ СО Верхнепышминский механико-технологический техникум «Юность»	20	16	80	4	20	0	0	0	0
502	Серовский ГО	МБОУ СОШ № 23	15	12	80	3	20	0	0	0	0
503	г. Екатеринбург Верх-Исетский район	МБОУ — СОШ № 57	22	18	81,82	4	18,18	0	0	0	0
504	Пышминский ГО	МБОУ ПГО «Боровлянская СОШ»	11	9	81,82	2	18,18	0	0	0	0
505	Сысертский ГО	МАОУ СОШ № 2	11	9	81,82	2	18,18	0	0	0	0
506	Нижнесергинский МР	МКОУ СОШ № 8 р. п. Атиг	11	8	72,73	2	18,18	0	0	0	0
507	ГО Краснотурьинск	МАОУ СОШ № 3	17	14	82,35	3	17,65	0	0	0	0
508	Новолялинский ГО	МАОУ НГО «СОШ № 1»	18	15	83,33	3	16,67	0	0	0	0



509	г. Екатеринбург Октябрьский район	МАОУ СОШ № 60	12	10	83,33	2	16,67	0	0	0	0
510	г. Екатеринбург Орджоникидзевский район	МБВСОУ ЦО № 224	19	16	84,21	3	15,79	0	0	0	0
511	Город Нижний Тагил	МБОУ СОШ № 49	23	20	86,96	3	13,04	0	0	0	0
512	Серовский ГО	Кадетская Ш-И	12	11	91,67	1	8,33	0	0	0	0
513	Город Нижний Тагил	МБОУ СОШ № 138	12	11	91,67	1	8,33	0	0	0	0
514	Верхотурский ГО	ГБОУ СО «СОШ № 2»	15	14	93,33	1	6,67	0	0	0	0
515	ГО Дегтярск	МКВСОУ «ВСОШ №4»	17	13	76,47	1	5,88	0	0	0	0
516	ГО Богданович	МАВ (С) ОУ «Богдановичская ОСОШ»	19	17	89,47	1	5,26	0	0	0	0
517	ГО «город Лесной»	МБОУ СОШ № 74	21	20	95,24	1	4,76	0	0	0	0
518	ГО «город Лесной»	МБВСОУ ВСОШ №62	22	19	86,36	1	4,55	0	0	0	0
519	Город Нижний Тагил	МБОУ СОШ № 12	30	29	96,67	1	3,33	0	0	0	0
520	Сысертский ГО	МАОУ ВСОШ	22	24	109,09	0	0	0	0	0	0
521	Тугулымский ГО	МБОУ Тугулымская ВСОШ	14	14	100	0	0	0	0	0	0
522	г. Екатеринбург Чкаловский район	ГКОУ СО «Екатеринбургская ВШ № 2»	11	11	100	0	0	0	0	0	0
523	Артемовский ГО	МБОУ «СОШ №6»	26	25	96,15	0	0	0	0	0	0

524	ГО Краснотурьинск	ГКОУ СО «Краснотурьинская ВШ»	12	0	0	0	0	0	0	0	0
-----	-------------------	-------------------------------	----	---	---	---	---	---	---	---	---

Ранжирование ОО по интегральным показателям качества подготовки выпускников для ОО, где не более 10 учащихся принимали участие в ЕГЭ

Таблица 3

№ п/п	АТЕ	Краткое наименование ОО	ВТ Г	ВТГ, получившие суммарно по трём предметам соответствующее количество тестовых баллов							
				до 160		от 161 до 220		от 221 до 260		от 251 до 300	
				чел.	%	чел.	%	чел.	%	чел.	%
1	Верхнесалдинский ГО	МКОУ СОШ № 12	2	0	0	1	50	0	0	1	50
2	МО «Камышловский МР»	МКОУ Октябрьская СОШ	3	1	33,33	1	33,33	0	0	1	33,33
3	Артемовский ГО	МБОУ «СОШ №18»	4	1	25	2	50	0	0	1	25
4	Туринский ГО	Городищенская СОШ	4	2	50	1	25	0	0	1	25
5	Талицкий ГО	МКОУ Яровская СОШ	5	3	60	1	20	0	0	1	20
6	Полевской ГО	МБОУ ПГО «СОШ с. Полдневая»	6	2	33,33	2	33,33	1	16,67	1	16,67
7	Березовский ГО	БМАОУ СОШ № 29	6	2	33,33	2	33,33	1	16,67	1	16,67
8	Белоярский ГО	МБОУ «Большебрусная СОШ №7»	6	3	50	2	33,33	0	0	1	16,67
9	ГО Красноуфимск	ГБПОУ СО «КПК» Общеобразовательное отделение	7	2	28,57	3	42,86	1	14,29	1	14,29
10	Шалинский ГО	МБОУ «Шамарская СОШ № 26»	7	3	42,86	2	28,57	1	14,29	1	14,29

№ п/п	АТЕ	Краткое наимено- вание ОО	ВТ Г	ВТГ, получившие суммарно по трём предметам со- ответствующее количество тестовых баллов							
				до 160		от 161 до 220		от 221 до 260		от 251 до 300	
				чел.	%	чел.	%	чел.	%	чел.	%
11	Горно- уральский ГО	МБОУ СОШ № 6	8	3	37,5	3	37,5	1	12,5	1	12,5
12	Горно- уральский ГО	МАОУ СОШ № 3	9	3	33,33	4	44,44	1	11,11	1	11,11
13	Сысерт- ский ГО	МАОУ СОШ № 8	9	5	55,56	2	22,22	1	11,11	1	11,11
14	Нижне- сергин- ский МР	МКОУ СОШ № 1 г. Нижние Серги	10	2	20	2	20	5	50	1	10
15	Невьян- ский ГО	МАОУ СОШ № 2	10	4	40	3	30	2	20	1	10
16	ГО Пер- воуральск	МАОУ «СОШ № 22»	10	4	40	5	50	0	0	1	10
17	Артемов- ский ГО	МБОУ «СОШ №19»	1	0	0	0	0	1	100	0	0
18	ГО Бог- данович	МАОУ Га- рашкин- ская СОШ	1	0	0	0	0	1	100	0	0
19	МО Красноу- фимский округ	МКОУ «Рахман- гуловская СОШ»	3	0	0	1	33,33	2	66,67	0	0
20	Ачитский ГО	МКОУ АГО Больше- утинская СОШ	2	0	0	1	50	1	50	0	0
21	ГО Бог- данович	МАОУ Коменская СОШ	2	0	0	1	50	1	50	0	0
22	Ачитский ГО	МКОУ АГО Рус- скопотам- ская СОШ	2	1	50	0	0	1	50	0	0
23	Ачитский ГО	МКОУ АГО Уфимская СОШ	7	2	28,57	2	28,57	3	42,86	0	0
24	МО Ала- паевское	МОУ «Невьян- ская СОШ»	5	1	20	2	40	2	40	0	0

№ п/п	АТЕ	Краткое наимено- вание ОО	ВТ Г	ВТГ, получившие суммарно по трём предметам со- ответствующее количество тестовых баллов							
				до 160		от 161 до 220		от 221 до 260		от 251 до 300	
				чел.	%	чел.	%	чел.	%	чел.	%
25	ГО Бог- данович	МАОУ — Грязнов- ская СОШ	3	0	0	2	66,67	1	33,33	0	0
26	Качка- нарский ГО	МОУ Ва- лерианов- ская школа	6	2	33,33	2	33,33	2	33,33	0	0
27	Белояр- ский ГО	МАОУ «Студенче- ская СОШ №12»	3	1	33,33	1	33,33	1	33,33	0	0
28	МО Ка- менский ГО	МКОУ «Клева- кинская СОШ»	3	1	33,33	1	33,33	1	33,33	0	0
29	Асбестов- ский ГО	МАО- УСОШ № 16	10	4	40	3	30	3	30	0	0
30	Город Нижний Тагил	Школа- интернат №10 ОАО «РЖД»	8	1	12,5	5	62,5	2	25	0	0
31	Невьян- ский ГО	МБОУ СОШ с. Быньги	8	2	25	4	50	2	25	0	0
32	Режев- ской ГО	МБОУ СОШ № 13	8	3	37,5	3	37,5	2	25	0	0
33	ГО Ревда	ЧОУ «СОШ «Истоки»	9	5	55,56	2	22,22	2	22,22	0	0
34	МО Красно- фимский округ	МАОУ «Криулин- ская СОШ»	5	0	0	4	80	1	20	0	0
35	Ирбит- ское МО	МОУ «Знамен- ская СОШ»	5	0	0	4	80	1	20	0	0
36	МО Красно- фимский округ	МАОУ «Таврин- ская СОШ»	5	1	20	3	60	1	20	0	0
37	МО Ка- менский ГО	МАОУ «Колче- данская СОШ»	5	1	20	3	60	1	20	0	0

№ п/п	АТЕ	Краткое наимено- вание ОО	ВТ Г	ВТГ, получившие суммарно по трём предметам со- ответствующее количество тестовых баллов							
				до 160		от 161 до 220		от 221 до 260		от 251 до 300	
				чел.	%	чел.	%	чел.	%	чел.	%
38	Асбестов- ский ГО	МБОУ «СОШ № 22 им. Н.И. Кузнецова» АГО, шко- ла № 22 им. Н.И. Кузнецова	10	4	40	4	40	2	20	0	0
39	г. Екате- ринбург Киров- ский рай- он	МБОУ — СОШ № 24	10	4	40	4	40	2	20	0	0
40	г. Екате- ринбург Киров- ский рай- он	ЧОУ СОШ «Творче- ство»	5	2	40	2	40	1	20	0	0
41	Артин- ский ГО	МАОУ «Манчаж- ская СОШ»	10	5	50	3	30	2	20	0	0
42	МО посе- лок Ураль- ский	МОУ «СОШ пос. Ураль- ский»	10	5	50	3	30	2	20	0	0
43	Березов- ский ГО	БМАОУ СОШ № 23	5	3	60	1	20	1	20	0	0
44	Артемов- ский ГО	МБОУ «СОШ №17»	5	3	60	1	20	1	20	0	0
45	Сысерт- ский ГО	МАОУ СОШ № 10	6	3	50	2	33,33	1	16,67	0	0
46	МО Ала- паевское	МОУ «Ко- птеловская СОШ»	6	3	50	2	33,33	1	16,67	0	0
47	Невьян- ский ГО	МБОУ СОШ п. Аять	6	4	66,67	1	16,67	1	16,67	0	0
48	МО Ка- менский ГО	МКОУ «Новоисет- ская СОШ»	7	1	14,29	5	71,43	1	14,29	0	0
49	МО Красно- уфимский округ	МКОУ «Нижнеир- гинская СОШ»	7	1	14,29	5	71,43	1	14,29	0	0

№ п/п	АТЕ	Краткое наимено- вание ОО	ВТ Г	ВТГ, получившие суммарно по трём предметам со- ответствующее количество тестовых баллов							
				до 160		от 161 до 220		от 221 до 260		от 251 до 300	
				чел.	%	чел.	%	чел.	%	чел.	%
50	МО Красно- фимский округ	МАОУ «Придан- никовская СОШ»	7	1	14,29	5	71,43	1	14,29	0	0
51	Киров- градский ГО	МАОУ СОШ № 17	7	2	28,57	4	57,14	1	14,29	0	0
52	МО Ала- паевское	МОУ «Де- евская СОШ»	7	2	28,57	4	57,14	1	14,29	0	0
53	ГО Кар- пинск	МБОУ СОШ № 24	7	4	57,14	2	28,57	1	14,29	0	0
54	МО Бай- каловский МР	МКОУ Ля- пуновская СОШ	7	5	71,43	1	14,29	1	14,29	0	0
55	Ивдель- ский ГО	МАОУ СОШ № 2 г. Ивделя	8	2	25	5	62,5	1	12,5	0	0
56	Тавдин- ский ГО	МАОУ СОШ № 11	8	4	50	3	37,5	1	12,5	0	0
57	ГО Ревда	МБОУ «СОШ № 7»	8	5	62,5	2	25	1	12,5	0	0
58	Талицкий ГО	МКОУ «Талицкая СОШ №4»	8	7	87,5	0	0	1	12,5	0	0
59	г. Екате- ринбург Орджо- никидзе- вский рай- он	МАОУ СОШ № 80	9	2	22,22	6	66,67	1	11,11	0	0
60	г. Екате- ринбург Железно- дорож- ный рай- он	МБОУ СОШ №149	9	7	77,78	1	11,11	1	11,11	0	0
61	Белояр- ский ГО	МАОУ «Совхозная СОШ №10»	10	4	40	5	50	1	10	0	0
62	ГО Пер- воуральск	МБОУ СОШ № 16	10	5	50	4	40	1	10	0	0

№ п/п	АТЕ	Краткое наимено- вание ОО	ВТ Г	ВТГ, получившие суммарно по трём предметам со- ответствующее количество тестовых баллов							
				до 160		от 161 до 220		от 221 до 260		от 251 до 300	
				чел.	%	чел.	%	чел.	%	чел.	%
63	Талицкий ГО	МКОУ «Троицкая СОШ № 62»	10	5	50	4	40	1	10	0	0
64	Нижнету- ринский ГО	МБОУ «ИСОШ»	10	5	50	4	40	1	10	0	0
65	ГО Крас- ноуральск	МАОУ СОШ № 3	10	7	70	2	20	1	10	0	0
66	МО Красно- фимский округ	МКОУ «Саранин- ская СОШ»	6	0	0	6	100	0	0	0	0
67	МО Красно- фимский округ	МАОУ «Наталь- инская СОШ»	5	0	0	5	100	0	0	0	0
68	МО Бай- каловский МР	МКОУ Ба- женовская СОШ	4	0	0	4	100	0	0	0	0
69	МО Красно- фимский округ	МКОУ «Чатлы- ковская СОШ»	4	0	0	4	100	0	0	0	0
70	МО «Ка- мышлов- ский МР»	МКОУ Кочневская СОШ	2	0	0	2	100	0	0	0	0
71	МО Бай- каловский МР	МКОУ Краснопо- лянская СОШ	2	0	0	2	100	0	0	0	0
72	МО город Алапа- евск	МБОУ СОШ № 5	1	0	0	1	100	0	0	0	0
73	Горно- уральский ГО	МБОУ СОШ № 19	1	0	0	1	100	0	0	0	0
74	МО «Ка- мышлов- ский МР»	МКОУ За- харовская СОШ	1	0	0	1	100	0	0	0	0
75	Невьян- ский ГО	ГКОУ СО «Нижнета- гильская ВШ № 1»	1	0	0	1	100	0	0	0	0

№ п/п	АТЕ	Краткое наимено- вание ОО	ВТ Г	ВТГ, получившие суммарно по трём предметам со- ответствующее количество тестовых баллов							
				до 160		от 161 до 220		от 221 до 260		от 251 до 300	
				чел.	%	чел.	%	чел.	%	чел.	%
76	МО Красно- фимский округ	МКОУ «Ключи- ковская СОШ»	1	0	0	1	100	0	0	0	0
77	МО Бай- каловский МР	МКОУ Нижне- Иленская СОШ	7	1	14,29	6	85,71	0	0	0	0
78	Ачитский ГО	МКОУ АГО «За- ринская СОШ»	6	1	16,67	5	83,33	0	0	0	0
79	Горно- уральский ГО	МБОУ СОШ № 14	5	1	20	4	80	0	0	0	0
80	Нижне- сергин- ский МР	МБОУ ЦО «Насле- дие» с. Ак- баш	5	1	20	4	80	0	0	0	0
81	МО Ала- паевское	МОУ «Ко- стинская СОШ»	5	1	20	4	80	0	0	0	0
82	Горно- уральский ГО	МАОУ СОШ № 10	7	2	28,57	5	71,43	0	0	0	0
83	Сысерт- ский ГО	МАОО СОШ № 5	7	2	28,57	5	71,43	0	0	0	0
84	Верхо- турский ГО	МКОУ «Усть- Салдин- ская СОШ»	3	1	33,33	2	66,67	0	0	0	0
85	Нижне- сергин- ский МР	МКОУ СОШ п. Красноар- меец	3	1	33,33	2	66,67	0	0	0	0
86	ГО Кар- пинск	МБОУ СОШ № 33	3	1	33,33	2	66,67	0	0	0	0
87	ГО Бог- данович	МАОУ «Барабин- ская СОШ»	3	1	33,33	2	66,67	0	0	0	0
88	МО «Ка- мышлов- ский МР»	МКОУ Квашнин- ская СОШ	3	1	33,33	2	66,67	0	0	0	0



№ п/п	АТЕ	Краткое наимено- вание ОО	ВТ Г	ВТГ, получившие суммарно по трём предметам со- ответствующее количество тестовых баллов							
				до 160		от 161 до 220		от 221 до 260		от 251 до 300	
				чел.	%	чел.	%	чел.	%	чел.	%
89	Артин- ский ГО	МБОУ «Поташ- кинская СОШ»	3	1	33,33	2	66,67	0	0	0	0
90	г. Екате- ринбург Октябрь- ский рай- он	ЧОУ Свя- то- Симеонов- ская гим- назия	3	1	33,33	2	66,67	0	0	0	0
91	Белояр- ский ГО	МАОУ «Баженов- ская СОШ №96»	8	3	37,5	5	62,5	0	0	0	0
92	Нижне- сергин- ский МР	МАОУ СШ № 2 г. Ми- хайловска	8	3	37,5	5	62,5	0	0	0	0
93	Тавдин- ский ГО	МАОУ СОШ № 1	10	4	40	6	60	0	0	0	0
94	Ирбит- ское МО	МОУ «Киргин- ская СОШ»	5	2	40	3	60	0	0	0	0
95	ГО Верх- няя Пышма	ГБОУ СО «Верх- непыш- минская школа- интернат им. С.А. Мартиро- сяна»	5	2	40	3	60	0	0	0	0
96	ГО Бог- данович	МОУ Бай- новская СОШ	7	3	42,86	4	57,14	0	0	0	0
97	Шалин- ский ГО	МБОУ «Колпа- ковская СОШ»	7	3	42,86	4	57,14	0	0	0	0
98	Ново- уральский ГО	МАОУ «СОШ д. Починок»	7	3	42,86	4	57,14	0	0	0	0
99	Ирбит- ское МО	МОУ «Горкин- ская СОШ»	9	4	44,44	5	55,56	0	0	0	0

№ п/п	АТЕ	Краткое наимено- вание ОО	ВТ Г	ВТГ, получившие суммарно по трём предметам со- ответствующее количество тестовых баллов							
				до 160		от 161 до 220		от 221 до 260		от 251 до 300	
				чел.	%	чел.	%	чел.	%	чел.	%
100	ГО Верх- ний Тагил	МАОУ СОШ № 10 имени вои- на- интернаци- оналиста Алек- сандра Харламова	9	4	44,44	5	55,56	0	0	0	0
101	Сосьвин- ский ГО	МБОУ СОШ № 1 п. Восточ- ный	10	5	50	5	50	0	0	0	0
102	Тугулым- ский ГО	МАОУ Лу- говская СОШ № 24	10	5	50	5	50	0	0	0	0
103	Шалин- ский ГО	Филиал МБОУ «Шамар- ская СОШ № 26» — «Плато- новская СОШ»	8	4	50	4	50	0	0	0	0
104	Ивдель- ский ГО	МАОУ СОШ 3 г Ивделя п Полуноч- ное	8	4	50	4	50	0	0	0	0
105	ГО Верх- няя Пышма	МАОУ «СОШ № 16»	6	3	50	3	50	0	0	0	0
106	МО Бай- каловский МР	МКОУ Го- родищен- ская СОШ	6	3	50	3	50	0	0	0	0
107	Белояр- ский ГО	МБОУ «Камы- шевская СОШ № 9»	4	2	50	2	50	0	0	0	0
108	Верхо- турский ГО	МКОУ «Дерябин- ская СОШ»	4	2	50	2	50	0	0	0	0
109	Талицкий ГО	МКОУ «Пионер- ская СОШ»	4	2	50	2	50	0	0	0	0

№ п/п	АТЕ	Краткое наимено- вание ОО	ВТ Г	ВТГ, получившие суммарно по трём предметам со- ответствующее количество тестовых баллов							
				до 160		от 161 до 220		от 221 до 260		от 251 до 300	
				чел.	%	чел.	%	чел.	%	чел.	%
110	Артемов- ский ГО	МБОУ СОШ № 4	4	2	50	2	50	0	0	0	0
111	МО Бай- каловский МР	МКОУ Шадрин- ская СОШ	4	2	50	2	50	0	0	0	0
112	Турин- ский ГО	МАОУ Липовская СОШ	4	2	50	2	50	0	0	0	0
113	Талицкий ГО	МКОУ Вновь- Юрмыт- ская СОШ	2	1	50	1	50	0	0	0	0
114	Слободо- Турин- ский МР	МКОУ «Липчин- ская СОШ»	2	1	50	1	50	0	0	0	0
115	МО Красно- фимский округ	МКОУ «Сарсин- ская СОШ»	2	1	50	1	50	0	0	0	0
116	Режев- ской ГО	МБОУ СОШ № 46	2	1	50	1	50	0	0	0	0
117	Город Нижний Тагил	ГКОУ СО «Нижнета- гильская ВШ № 2»	2	1	50	1	50	0	0	0	0
118	МО Красно- фимский округ	МКОУ «Новосель- ская СОШ»	2	1	50	1	50	0	0	0	0
119	Шалин- ский ГО	Филиал МБОУ «Шамар- ская СОШ №26» — «Рощин- ская СОШ»	2	1	50	1	50	0	0	0	0
120	Тавдин- ский ГО	МКОУ СО школа с. Кошуки	2	1	50	1	50	0	0	0	0
121	ГО Бог- данович	МАОУ «Волков- ская СОШ»	2	1	50	1	50	0	0	0	0
122	Режев- ской ГО	МБОУ СОШ № 4	9	5	55,56	4	44,44	0	0	0	0
123	Березов- ский ГО	БМАОУ СОШ № 10	9	5	55,56	4	44,44	0	0	0	0

№ п/п	АТЕ	Краткое наимено- вание ОО	ВТ Г	ВТГ, получившие суммарно по трём предметам со- ответствующее количество тестовых баллов							
				до 160		от 161 до 220		от 221 до 260		от 251 до 300	
				чел.	%	чел.	%	чел.	%	чел.	%
124	Нижне- сергин- ский МР	МКОУ СОШ № 13 р. п. Дру- жинино	9	5	55,56	4	44,44	0	0	0	0
125	Артин- ский ГО	МАОУ «Сажин- ская СОШ»	7	4	57,14	3	42,86	0	0	0	0
126	Артемов- ский ГО	МБОУ «СОШ №16»	7	4	57,14	3	42,86	0	0	0	0
127	Слободо- Турин- ский МР	МАОУ «Красно- слободская СОШ»	7	4	57,14	3	42,86	0	0	0	0
128	МО Ка- менский ГО	МКОУ Маминская СОШ	7	4	57,14	3	42,86	0	0	0	0
129	МО Ка- менский ГО	МАОУ «Бродов- ская СОШ»	10	6	60	4	40	0	0	0	0
130	Пышмин- ский ГО	МБОУ ПГО «Чет- каринская СОШ»	10	6	60	4	40	0	0	0	0
131	Березов- ский ГО	БМАОУ СОШ №21	5	3	60	2	40	0	0	0	0
132	Киров- градский ГО	МАОУ СОШ №9	5	3	60	2	40	0	0	0	0
133	Город Нижний Тагил	МБОУ СОШ № 77	5	3	60	2	40	0	0	0	0
134	Сысерт- ский ГО	МАОУ СОШ № 16	5	3	60	2	40	0	0	0	0
135	МО Ала- паевское	МОУ «Арама- шевская СОШ име- ни М. Мантуро- ва»	5	3	60	2	40	0	0	0	0
136	ГО Пер- воуральск	МБОУ СОШ № 36	5	3	60	2	40	0	0	0	0
137	Город Нижний Тагил	МБОУ СОШ № 38	5	3	60	2	40	0	0	0	0

№ п/п	АТЕ	Краткое наимено- вание ОО	ВТ Г	ВТГ, получившие суммарно по трём предметам со- ответствующее количество тестовых баллов							
				до 160		от 161 до 220		от 221 до 260		от 251 до 300	
				чел.	%	чел.	%	чел.	%	чел.	%
138	ГО Верх- няя Пышма	МАОУ «СОШ № 7»	5	3	60	2	40	0	0	0	0
139	МО Ала- паевское	МКОУ «Кировская СОШ»	5	3	60	2	40	0	0	0	0
140	Горно- уральский ГО	МБОУ СОШ № 21	5	3	60	2	40	0	0	0	0
141	Ирбит- ское МО	МОУ «Ключев- ская СОШ»	8	5	62,5	3	37,5	0	0	0	0
142	Ачитский ГО	МКОУ АГО «Ба- кряжская СОШ»	8	5	62,5	3	37,5	0	0	0	0
143	Белояр- ский ГО	МАОУ «Белояр- ская СОШ №18»	8	5	62,5	3	37,5	0	0	0	0
144	Серов- ский ГО	МБОУ СОШ № 21	9	6	66,67	3	33,33	0	0	0	0
145	г. Екате- ринбург Железно- дорож- ный рай- он	МБОУ СОШ №119	9	6	66,67	3	33,33	0	0	0	0
146	Махнёв- ское МО	МКОУ «Махнёв- ская СОШ»	6	4	66,67	2	33,33	0	0	0	0
147	Березов- ский ГО	БМАОУ СОШ №1	6	4	66,67	2	33,33	0	0	0	0
148	ГО Крас- ноуральск	МБОУ СОШ № 2	6	4	66,67	2	33,33	0	0	0	0
149	ГО Пер- воуральск	МБОУ СОШ № 29	6	4	66,67	2	33,33	0	0	0	0
150	ГО Ниж- няя Салда	МБОУ «СОШ № 5»	6	4	66,67	2	33,33	0	0	0	0
151	МО Ка- менский ГО	МКОУ «Травян- ская сред- няя школа»	6	4	66,67	2	33,33	0	0	0	0

№ п/п	АТЕ	Краткое наимено- вание ОО	ВТ Г	ВТГ, получившие суммарно по трём предметам со- ответствующее количество тестовых баллов							
				до 160		от 161 до 220		от 221 до 260		от 251 до 300	
				чел.	%	чел.	%	чел.	%	чел.	%
152	МО Красноуфимский округ	МАОУ «Бугалышская СОШ»	3	2	66,67	1	33,33	0	0	0	0
153	МО Каменский ГО	МКОУ «Пироговская СОШ»	3	2	66,67	1	33,33	0	0	0	0
154	Артинский ГО	МАОУ «Староартинская СОШ»	3	2	66,67	1	33,33	0	0	0	0
155	Кировградский ГО	ФКОУ СОШ ГУФСИН России по Свердловской области	3	2	66,67	1	33,33	0	0	0	0
156	Горноуральский ГО	МБОУ СОШ № 7	3	2	66,67	1	33,33	0	0	0	0
157	Нижнетуринский ГО	МБОУ «СОШ № 1»	10	7	70	3	30	0	0	0	0
158	Белоярский ГО	МБОУ «Бруснятская СОШ №6»	7	5	71,43	2	28,57	0	0	0	0
159	ГО Богданович	МАОУ Троицкая СОШ	7	5	71,43	2	28,57	0	0	0	0
160	Талицкий ГО	МКОУ «Горбуновская СОШ»	7	5	71,43	2	28,57	0	0	0	0
161	Слободотуринский МР	МКОУ «Слободотуринская СОШ № 1»	7	5	71,43	2	28,57	0	0	0	0
162	Слободотуринский МР	МАОУ «Сладковская СОШ»	7	5	71,43	2	28,57	0	0	0	0
163	Пышминский ГО	МБОУ ПГО «Печеркинская СОШ»	8	6	75	2	25	0	0	0	0

№ п/п	АТЕ	Краткое наимено- вание ОО	ВТ Г	ВТГ, получившие суммарно по трём предметам со- ответствующее количество тестовых баллов							
				до 160		от 161 до 220		от 221 до 260		от 251 до 300	
				чел.	%	чел.	%	чел.	%	чел.	%
164	г. Екате- ринбург Железно- дорож- ный рай- он	МБОУ СОШ № 221	4	3	75	1	25	0	0	0	0
165	Нижне- сергин- ский МР	МКОУ СОШ с. Кленовское	4	3	75	1	25	0	0	0	0
166	Ирбит- ское МО	МКОУ Харловская СОШ	4	3	75	1	25	0	0	0	0
167	Тугулым- ский ГО	МБОУ Яровская СОШ №30	4	3	75	1	25	0	0	0	0
168	Белояр- ский ГО	МБОУ «Белояр- ская СОШ №14»	4	3	75	1	25	0	0	0	0
169	Тугулым- ский ГО	МБОУ За- водоуспен- ская СОШ № 23	4	3	75	1	25	0	0	0	0
170	ГО Сухой Лог	МБОУ ЗСОШ № 8	4	2	50	1	25	0	0	0	0
171	Тугулым- ский ГО	МАОУ Верховин- ская СОШ № 29	9	7	77,78	2	22,22	0	0	0	0
172	Верх- несалдин- ский ГО	МБОУ «Школа- интернат №9»	9	7	77,78	2	22,22	0	0	0	0
173	Город Нижний Тагил	МБОУ СОШ № 8	9	7	77,78	2	22,22	0	0	0	0
174	МО город Алапа- евск	МБОУ СОШ № 15	10	8	80	2	20	0	0	0	0
175	Горно- уральский ГО	МБОУ СОШ № 4	5	4	80	1	20	0	0	0	0
176	Режев- ской ГО	МБОУ СОШ № 9	5	4	80	1	20	0	0	0	0

№ п/п	АТЕ	Краткое наимено- вание ОО	ВТ Г	ВТГ, получившие суммарно по трём предметам со- ответствующее количество тестовых баллов							
				до 160		от 161 до 220		от 221 до 260		от 251 до 300	
				чел.	%	чел.	%	чел.	%	чел.	%
177	г. Екате- ринбург Орджо- никидзе- ский рай- он	МБОУ СОШ № 98	5	4	80	1	20	0	0	0	0
178	Белояр- ский ГО	МБОУ «ВСОШ»	5	4	80	1	20	0	0	0	0
179	Нижне- сергин- ский МР	МКОУ СОШ № 3 г. Нижние Серги	5	4	80	1	20	0	0	0	0
180	ГО Бог- данович	МОУ- СОШ № 4	5	4	80	1	20	0	0	0	0
181	ГО Сухой Лог	МБОУ ВСОШ	6	7	116,6 7	1	16,67	0	0	0	0
182	Березов- ский ГО	БМАОУ СОШ № 11	6	5	83,33	1	16,67	0	0	0	0
183	г. Екате- ринбург Орджо- никидзе- ский рай- он	МБОУ СОШ № 112	6	5	83,33	1	16,67	0	0	0	0
184	МО Ала- паевское	МКОУ «Само- цветская СОШ»	6	5	83,33	1	16,67	0	0	0	0
185	Пышмин- ский ГО	МБОУ ПГО «Че- ремышская СОШ»	6	5	83,33	1	16,67	0	0	0	0
186	ГО Сухой Лог	МБОУ СОШ № 3	7	6	85,71	1	14,29	0	0	0	0
187	ГО Верх- няя Пышма	МАОУ «СОШ № 24»	7	6	85,71	1	14,29	0	0	0	0
188	МО «Ка- мышлов- ский МР»	МКОУ Скатинская СОШ	8	7	87,5	1	12,5	0	0	0	0
189	ГО Бог- данович	МАОУ школа- интернат № 9	9	8	88,89	1	11,11	0	0	0	0
190	Сосьвин- ский ГО	МБОУ СОШ № 4	10	9	90	1	10	0	0	0	0



№ п/п	АТЕ	Краткое наимено- вание ОО	ВТ Г	ВТГ, получившие суммарно по трём предметам со- ответствующее количество тестовых баллов							
				до 160		от 161 до 220		от 221 до 260		от 251 до 300	
				чел.	%	чел.	%	чел.	%	чел.	%
191	Горно- уральский ГО	МБОУ СОШ № 2	10	9	90	1	10	0	0	0	0
192	Сосьвин- ский ГО	МБОУ СОШ № 2 п. Восточ- ный	9	9	100	0	0	0	0	0	0
193	Качка- нарский ГО	ГБПОУ СО «Качканар- ский гор- но- промыш- ленный колледж»	8	8	100	0	0	0	0	0	0
194	Серов- ский ГО	МБОУ СОШ п. Красно- глинный	7	7	100	0	0	0	0	0	0
195	Серов- ский ГО	МБОУ СОШ п. Красноярка	5	5	100	0	0	0	0	0	0
196	ГО Бог- данович	МАОУ — Тыгшская СОШ	5	5	100	0	0	0	0	0	0
197	Слободо- Турин- ский МР	МКОУ «Усть- Ницинская СОШ»	5	5	100	0	0	0	0	0	0
198	Талицкий ГО	МКОУ «Кузнецов- ская СОШ»	5	5	100	0	0	0	0	0	0
199	Сосьвин- ский ГО	МБОУ СОШ с. Кошай	4	4	100	0	0	0	0	0	0
200	Новоля- линский ГО	МКОУ НГО «Пав- динская СОШ»	4	4	100	0	0	0	0	0	0
201	Город Нижний Тагил	МБОУ СОШ № 48	4	4	100	0	0	0	0	0	0
202	Ирбит- ское МО	МОУ «Речкалов- ская СОШ»	4	4	100	0	0	0	0	0	0

№ п/п	АТЕ	Краткое наимено- вание ОО	ВТ Г	ВТГ, получившие суммарно по трём предметам со- ответствующее количество тестовых баллов							
				до 160		от 161 до 220		от 221 до 260		от 251 до 300	
				чел.	%	чел.	%	чел.	%	чел.	%
203	Невьян- ский ГО	МБОУ СОШ село Аятское	4	4	100	0	0	0	0	0	0
204	Верхо- турский ГО	МАОУ «Пролетар- ская СОШ»	4	4	100	0	0	0	0	0	0
205	Тугулым- ский ГО	МБОУ Двинская СОШ № 28	3	3	100	0	0	0	0	0	0
206	МО Бай- каловский МР	МАОУ Еланская СОШ	3	3	100	0	0	0	0	0	0
207	Ивдель- ский ГО	МКОУ СОШ № 19 г. Ивделя п. Сама	3	3	100	0	0	0	0	0	0
208	Сысерт- ский ГО	МАОУ СОШ № 19	3	3	100	0	0	0	0	0	0
209	МО Ка- менский ГО	МКОУ «Рыбни- ковская средняя школа»	3	3	100	0	0	0	0	0	0
210	Тугулым- ский ГО	МАОУ Ошкуков- ская СОШ № 31	3	3	100	0	0	0	0	0	0
211	МО Ала- паевское	МКОУ «Голубков- ская СОШ имени С. Устинова»	3	3	100	0	0	0	0	0	0
212	Верхо- турский ГО	МКОУ «Кордю- ковская СОШ»	3	3	100	0	0	0	0	0	0
213	Слободо- Турин- ский МР	МКОУ «Ницин- ская СОШ»	3	3	100	0	0	0	0	0	0
214	Нижне- сергин- ский МР	МКОУ СОШ п. Ключевая	2	2	100	0	0	0	0	0	0
215	Ирбит- ское МО	МОУ «Дубская СОШ»	2	2	100	0	0	0	0	0	0

№ п/п	АТЕ	Краткое наимено- вание ОО	ВТ Г	ВТГ, получившие суммарно по трём предметам со- ответствующее количество тестовых баллов							
				до 160		от 161 до 220		от 221 до 260		от 251 до 300	
				чел.	%	чел.	%	чел.	%	чел.	%
216	Город Нижний Тагил	МАОУ средняя общеобра- зователь- ная школа № 9 п. Уралец	2	2	100	0	0	0	0	0	0
217	г. Екате- ринбург Ленин- ский рай- он	ГБОУ СО Екатерин- бургская школа- интернат «Эверест»	2	2	100	0	0	0	0	0	0
218	Турин- ский ГО	МАОУ Ленская СОШ	2	2	100	0	0	0	0	0	0
219	Кушвин- ский ГО	МАОУ СОШ № 4	2	2	100	0	0	0	0	0	0
220	Пышмин- ский ГО	МБОУ ПГО «Трифо- новская СОШ»	2	2	100	0	0	0	0	0	0
221	ГО Пе- лым	МКОУ СОШ № 2	2	2	100	0	0	0	0	0	0
222	Невьян- ский ГО	МБОУ СОШ п Калиново	2	2	100	0	0	0	0	0	0
223	Тугулым- ский ГО	МБОУ Ер- тарская СОШ № 27	2	2	100	0	0	0	0	0	0
224	г. Екате- ринбург Верх- Исетский район	ГКОУ СО «Школа- интернат № 17»	2	2	100	0	0	0	0	0	0
225	ГО Бог- данович	МАОУ Черноко- ровская СОШ	2	2	100	0	0	0	0	0	0
226	МО Ка- менский ГО	МКОУ «РВСОШ»	2	2	100	0	0	0	0	0	0

№ п/п	АТЕ	Краткое наимено- вание ОО	ВТ Г	ВТГ, получившие суммарно по трём предметам со- ответствующее количество тестовых баллов							
				до 160		от 161 до 220		от 221 до 260		от 251 до 300	
				чел.	%	чел.	%	чел.	%	чел.	%
227	Верхо- турский ГО	МКОУ «Красно- горская СОШ»	2	2	100	0	0	0	0	0	0
228	Тавдин- ский ГО	МКОУ СОШ п. Азанка	2	2	100	0	0	0	0	0	0
229	Артин- ский ГО	МБОУ «Малотав- ринская СОШ»	1	1	100	0	0	0	0	0	0
230	Турин- ский ГО	МАОУ Чукреев- ская сред- няя обще- образова- тельная школа	1	1	100	0	0	0	0	0	0
231	МО Красноу- фимский округ	МКОУ «Ювинская СОШ»	1	1	100	0	0	0	0	0	0
232	Сосьвин- ский ГО	МБОУ СОШ село Романово	1	1	100	0	0	0	0	0	0
233	Нижне- сергин- ский МР	МКОУ СОШ с. Первомай- ское	1	1	100	0	0	0	0	0	0
234	Город Нижний Тагил	МБОУ СОШ № 65	1	1	100	0	0	0	0	0	0
235	Город Нижний Тагил	МКОУ СОШ № 11	1	1	100	0	0	0	0	0	0
236	Ачитский ГО	МКОУ АГО «Афанась- евская СОШ»	1	1	100	0	0	0	0	0	0
237	ГО Бог- данович	МАОУ Ильинская СОШ	1	1	100	0	0	0	0	0	0
238	МО «Ка- мышлов- ский МР»	МКОУ Ак- сарихин- ская СОШ	1	1	100	0	0	0	0	0	0

№ п/п	АТЕ	Краткое наимено- вание ОО	ВТ Г	ВТГ, получившие суммарно по трём предметам со- ответствующее количество тестовых баллов							
				до 160		от 161 до 220		от 221 до 260		от 251 до 300	
				чел.	%	чел.	%	чел.	%	чел.	%
239	Ирбит- ское МО	МОУ «Бердю- гинская СОШ»	6	5	83,33	0	0	0	0	0	0
240	МО город Каменск- Ураль- ский	ВСОШ №1	8	0	0	0	0	0	0	0	0
241	Новоля- линский ГО	ГКОУ «Новоля- линская ВШ»	7	0	0	0	0	0	0	0	0
242	Город Нижний Тагил	ГКОУ СО «Нижнета- гильская ВШ № 1»	3	0	0	0	0	0	0	0	0

### 3. Основные УМК по предмету, которые использовались в ОО в 2018-2019 уч.г.

Таблица 4

№ п/п	Наименование учебного предмета	Название УМК	При- мерный процент ОО, в кото- рых ис- пользо- вался данный УМК	При- мерный процент обуча- ющихся по дан- ному УМК	Доля неудо- влетво- ри- тель- ных ре- зульта- тов от общего количе- ства неудов	Доля высо- ко- балль- ников от об- щего количе- ства высо- ко- балль- ников	Сред- ний балл уча- щихся, обу- чав- шихся по дан- ному УМК
1	Русский язык	Русский язык. 10-11 кл. Гольцова Н.Г., Шамшин И.В. Русское слово. 2005	73,79	65,39	81,82	64,87	68
2	Русский язык	Базовый уровень. Русский язык и литература. 10-11 кл	21,51	22,46	9,09	26,56	69,73
3	Русский язык	Русский язык. 10–11 кл. Бабайцева В.В. Дрофа. 2004	5,11	7,35		10,2	71,52

№ п/п	Наименование учебного предмета	Название УМК	При- мерный процент ОО, в кото- рых ис- пользо- вался данный УМК	При- мерный процент обуча- ющихся по дан- ному УМК	Доля неудо- влетво- ри- тель- ных ре- зульта- тов от общего количе- ства неудов	Доля высо- ко- балль- ников от об- щего количе- ства высо- ко- балль- ников	Сред- ний балл уча- щихся, обу- чав- шихся по дан- ному УМК
4	Русский язык	Власенков А.И., Рыбченкова Л.М. Русский язык (базо- вый уровень) 10-11 класс	4,3	3,24	9,09	2,88	67,33
5	Русский язык	Русский язык. Грамматика. Текст. Стили речи. 10- 11кл. Власенков А.И. и др. Просве- щение. 2000, 2002	3,76	3,48		3,21	68,81
6	Русский язык	Греков В.Ф. , Крючков С.Е., Чешко Л.А. Рус- ский язык (базовый уровень) 10-11 класс	3,63	3,68	9,09	4,08	69,5
7	Русский язык	Бабайцева В.В., Михальская А.К. Русский язык (про- фильный уровень) 10-11 класс	3,23	4,54		6,53	72,56
8	Русский язык	Русский язык. Грамматика. Текст. Стили речи. 10–11 кл. Власенков А.И., Рыбченкова Л.М. Просвещение .2005	2,69	1,42		0,98	65,12
9	Русский язык	Власенков А.И., Рыбченкова Л.М. Русский язык (базо- вый и профильный уровни) 10-11 класс	2,02	1,55		0,57	64,3
10	Русский язык	Бунеев Р.Н., Бунее- ва Е.В., Комиссаро- ва Л.Ю. и др. Рус- ский язык (базовый и профильный уровни) 11 класс	0,94	1,45		2,85	75,43

№ п/п	Наименование учебного предмета	Название УМК	При- мерный процент ОО, в кото- рых ис- пользо- вался данный УМК	При- мерный процент обуча- ющихся по дан- ному УМК	Доля неудо- влетво- ри- тель- ных ре- зульта- тов от общего количе- ства неудов	Доля высо- ко- балль- ников от об- щего количе- ства высо- ко- балль- ников	Сред- ний балл уча- щихся, обу- чав- шихся по дан- ному УМК
11	Русский язык	Русский язык и ли- тература. Русский язык 11 класс: базо- вый и углубленный уровни. Гусарова И.В..	0,67	0,84		0,87	69,27
12	Русский язык	Русский язык и ли- тература. Русский язык. 10-11 классы: учеб. для общеоб- разоват. организа- ций: базовый уро- вень. А.И. Власен- ков, Л.М. Рыбчен- кова. Просвещение. 2017	0,4	0,37		0,14	61,92
13	Русский язык	Русский язык. 10– 11 кл. Дейкина А.Д., Пахнова Т.М. Вербум-М. 2005	0,4	0,73		1,44	75,88
14	Русский язык	Русская словес- ность. 10–11 кл. Горшков А.И.. Про- свещение. 2005	0,13	0,18		0,24	76,31
15	Матема- тика про- фильная	Геометрия. 10-11 кл. Атанасян Л.С. и др. Просвещение. 1999-2001	52,22	26,54	50,57	41,79	55,9
16	Матема- тика про- фильная	Алгебра и начала анализа. 10-11 кл. Алимов Ш.А. и др. Просвещение. 2000, 2002	27,86	10,78	26,21	10,31	52,71
17	Матема- тика про- фильная	Алгебра и начала анализа. 11 кл. Ко- лягин Ю.М. и др. Мнемозина. 2001	25,03	13,82	24,6	21,63	56,8

№ п/п	Наименование учебного предмета	Название УМК	При- мерный процент ОО, в кото- рых ис- пользо- вался данный УМК	При- мерный процент обуча- ющихся по дан- ному УМК	Доля неудо- влетво- ри- тель- ных ре- зульта- тов от общего количе- ства неудов	Доля высо- ко- балль- ников от об- щего количе- ства высо- ко- балль- ников	Сред- ний балл уча- щихся, обу- чав- шихся по дан- ному УМК
18	Матема- тика про- фильная	Атанасян Л. С. Геометрия. 10-11кл. Базовый и про- фильный уровни.	20,86	12,8	20,69	25,48	58,15
19	Матема- тика про- фильная	Колягин Ю.М., Ткачева М.В., Фе- дорова Н.Е. и др. под ред. Жижченко А.Б. Алгебра и начала математиче- ского анализа (ба- зовый и профиль- ный уровни) 11 класс	9,56	6,36	9,66	13,93	57,97
20	Матема- тика про- фильная	Алимов Ш. А. Ал- гебра. 10-11кл. Ба- зовый уровень	8,08	4,45	9,2	5,32	54,88
21	Матема- тика про- фильная	Алгебра и начала анализа. 10-11 кл. Мордкович А.Г. Мнемозина. 2000- 2003	6,86	3,62	7,59	4,3	55,55
22	Матема- тика про- фильная	Алгебра и начала анализа. 11 кл. Ко- лягин Ю.М. и др. Мнемозина. 2005	3,36	1,59	2,07	3,28	56,2
23	Матема- тика про- фильная	Алгебра и начала анализа. 10-11 кл. Алимов Ш.А. и др. Просвещение. 2005	2,56	1,03	3,22	0,68	52,56
24	Матема- тика про- фильная	Геометрия 10-11 класс. Атанасян Л.С., Бутузов В.Ф., Кадомцев С.Б. и др.	2,15	1,1	1,15	2,15	57,84



№ п/п	Наименование учебного предмета	Название УМК	При- мерный процент ОО, в кото- рых ис- пользо- вался данный УМК	При- мерный процент обуча- ющихся по дан- ному УМК	Доля неудо- влетво- ри- тель- ных ре- зульта- тов от общего количе- ства неудов	Доля высо- ко- балль- ников от об- щего количе- ства высо- ко- балль- ников	Сред- ний балл уча- щихся, обу- чав- шихся по дан- ному УМК
25	Матема- тика про- фильная	Колягин Ю.М., Ткачева М.В, Феде- рова Н.Е. и др. под ред. Жижченко А.Б. Алгебра и начала математического анализа (базовый и профильный уров- ни) 10 класс	2,02	1,66	2,3	3,62	61,44
26	Матема- тика про- фильная	Математика. 11 кл. Мордкович А.Г., Смирнова И.М. Мнемозина. 2003	1,88	1,13	1,38	2,27	59,76
27	Матема- тика про- фильная	Бутузов В.Ф., Коля- гин Ю.М., Лукан- кин Г.Л. и др. Ма- тематика (базовый уровень) 11 класс	1,75	1,01	1,61	1,47	54,67
28	Матема- тика про- фильная	Мордкович А.Г., Семенов П.В. Ал- гебра и начала ма- тематического ана- лиза (профильный уровень) 11 класс	1,75	1,95	1,15	11,21	68,97
29	Матема- тика про- фильная	Алгебра и начала анализа. 11 кл. Ни- кольский С.М. и др. . Просвещение. 2005	1,75	1,57	1,38	5,21	61,72
30	Матема- тика про- фильная	Атанасян Л.С. , Бу- тузов В.Ф., Кадом- цев С.Б. и др. Гео- метрия 7-9 класс	1,48	0,68	2,3	0,57	51,67
31	Матема- тика про- фильная	Алгебра и начала математического анализа. Николь- ский С.М., Потапов М.К., Решетников Н.Н. и др..	1,35	1,5	0,69	7,25	67,78

№ п/п	Наименование учебного предмета	Название УМК	При- мерный процент ОО, в кото- рых ис- пользо- вался данный УМК	При- мерный процент обуча- ющихся по дан- ному УМК	Доля неудо- влетво- ри- тель- ных ре- зульта- тов от общего количе- ства неудов	Доля высо- ко- балль- ников от об- щего количе- ства высо- ко- балль- ников	Сред- ний балл уча- щихся, обу- чав- шихся по дан- ному УМК
32	Матема- тика про- фильная	Алимов Ш.А. Коля- гин Ю.М., Сидоров Ю.В. и др. Алгебра 9 класс	1,21	0,34	2,53		42,53
33	Матема- тика про- фильная	Алгебра и начала анализа. 11 кл. Ви- леникин Н.Я. и др. Мнемозина. 2001	1,08	0,84	0,92	2,83	61,23
34	Матема- тика про- фильная	Колягин Ю.М., Си- доров Ю.В., Ткаче- ва М.В. и др. Ал- гебра и начала ма- тематического ана- лиза (профильный уровень) 10 класс	1,08	0,51	2,07	0,34	53,26
35	Матема- тика про- фильная	Алгебра и начала математического анализа (профиль- ный уровень) 11 класс. Колягин М.Ю., Сидоров Ю.В., Ткачева М.В. и др..	0,94	0,76	0,92	1,36	57,34
36	Матема- тика про- фильная	Мордкович А.Г., Смирнова И.М. Ма- тематика (базовый уровень) 11 класс	0,81	0,34	0,23	1,25	62,48
37	Матема- тика про- фильная	Колягин Ю.М., Тка- чёва М.В., Фёдоро- ва Н.Е. и др. Алгеб- ра, Просвещение, 2016	0,67	0,43	1,15	0,68	57,53
38	Матема- тика про- фильная	Геометрия. 11 кл. Александров А.Д. и др. Просвещение. 2000, 2001	0,54	0,33	0,23	0,45	56,54

№ п/п	Наименование учебного предмета	Название УМК	При- мерный процент ОО, в кото- рых ис- пользо- вался данный УМК	При- мерный процент обуча- ющихся по дан- ному УМК	Доля неудо- влетво- ри- тель- ных ре- зульта- тов от общего количе- ства неудов	Доля высо- ко- балль- ников от об- щего количе- ства высо- ко- балль- ников	Сред- ний балл уча- щихся, обу- чав- шихся по дан- ному УМК
39	Матема- тика про- фильная	Никольский С.М., Потапов М.К., Ре- шетников Н.Н. и др. Алгебра и начала математического анализа (базовый и профильный уров- ни) 10 класс	0,54	0,51	0,23	1,36	63,81
40	Матема- тика про- фильная	Потоскуев Е.В., Звавич Л.И. Гео- метрия (профиль- ный уровень) 11 класс	0,4	0,32		2,04	75,86
41	Матема- тика про- фильная	Математика: алгеб- ра и начала матема- тического анализа, геометрия. 10-11 класс Алгебра и начала математиче- ского анали- за(базовый уро- вень). Мордкович А.Г., Семенов П.В..	0,4	0,8	0,46	1,7	62,34
42	Матема- тика про- фильная	Геометрия. Ч. 1, 2. 11 кл. Потоскуев Е.В., Звавич Л.И. Дрофа. 2005	0,4	0,41	0,46	1,7	66,32
43	Матема- тика про- фильная	Геометрия. 10-11 кл. Александров А.Д. и др. Просве- щение. 1998-2005	0,4	0,26	0,69	0,23	55,61
44	Матема- тика про- фильная	Алгебра и начала анализа. 11 кл. Му- равин Г.К., Мура- вина О.В. Дрофа. 2003	0,27	0,32		0,79	66,54

<b>№ п/п</b>	<b>Наименование учебного предмета</b>	<b>Название УМК</b>	<b>При- мерный процент ОО, в кото- рых ис- пользо- вался данный УМК</b>	<b>При- мерный процент обуча- ющихся по дан- ному УМК</b>	<b>Доля неудо- влетво- ри- тель- ных ре- зульта- тов от общего количе- ства неудов</b>	<b>Доля высо- ко- балль- ников от об- щего количе- ства высо- ко- балль- ников</b>	<b>Сред- ний балл уча- щихся, обу- чав- шихся по дан- ному УМК</b>
45	Матема- тика про- фильная	Алгебра и начала анализа. 10-11 кл. Колмогоров А.Н. и др. Просвещение. 2000, 2002	0,27	0,23	0,23	0,45	59,95
46	Матема- тика про- фильная	Алгебра и начала анализа. 10-11 кл. Башмаков М.И. Дрофа. 1999-2002	0,13	0,01			50,5
47	Матема- тика про- фильная	Александров А.Д., Вернер А.Л., Рыжик В.И. Геометрия (профильный уро- вень) 10 класс	0,13	0,02			46,33
48	Матема- тика про- фильная	Алгебра и начала анализа. 10–11 кл. Колмогоров А.Н. и др. . Просвещение. 2005	0,13	0,05		0,11	65,63
49	Матема- тика про- фильная	Геометрия. 10–11 кл. Погорелов А.В. Просвещение. 2002	0,13	0,02			44,75
50	Матема- тика про- фильная	Геометрия. 10-11 кл. Шарыгин И.Ф. Просвещение. 1999- 2003	0,13	0,01			72
51	Матема- тика про- фильная	Макарычев Ю.Н., Миндюк Н.Г., Неш- ков К.И. и др. Ал- гебра 9 класс	0,13	0,07	0,46		41,07
52	Матема- тика про- фильная	Математика. 11 кл. Вернер А.Л. и др. Просвещение. 2000, 2001, 2002	0,13	0,05	0,23		43,56

№ п/п	Наименование учебного предмета	Название УМК	При- мерный процент ОО, в кото- рых ис- пользо- вался данный УМК	При- мерный процент обуча- ющихся по дан- ному УМК	Доля неудо- влетво- ри- тель- ных ре- зульта- тов от общего количе- ства неудов	Доля высо- ко- балль- ников от об- щего количе- ства высо- ко- балль- ников	Сред- ний балл уча- щихся, обу- чав- шихся по дан- ному УМК
53	Матема- тика про- фильная	Пратусевич М.Я., Столбов К.М., Го- ловин А.Н. и др. Алгебра и начала математического анализа (профиль- ный уровень) 10 класс	0,13	0,1		1,25	83,18
54	Физика	Физика. 11 кл. Мя- кишев Г.Я., Бухов- цев Б.Б. Просвеще- ние. 2003	21,14	4,58	28,37	16,03	53,47
55	Физика	Физика. 11 кл. (по разделам). Мяки- шев Г.Я. и др. Дро- фа. 2000, 2002	21	4,6	20,57	26,28	55,94
56	Физика	Мякишев Г. Я. Фи- зика. 11кл. Базовый и профильный уровни.	12,33	3,08	13,48	14,1	55,04
57	Физика	Физика. 11 кл. Ка- сьянов В.А. Дрофа. 2001-2003	7,99	1,87	5,67	9,94	54,51
58	Физика	Учебник по физике для общеобразова- тельных учрежде- ний (Базовый и профильный уро- вень), 11й класс. Издательство: Про- свещение. Мякишев Г.Я., Буховцев Б.Б., Чаругин В. М.. 2010	4,61	0,97	7,09	3,85	53,66

№ п/п	Наименование учебного предмета	Название УМК	При- мерный процент ОО, в кото- рых ис- пользо- вался данный УМК	При- мерный процент обуча- ющихся по дан- ному УМК	Доля неудо- влетво- ри- тель- ных ре- зульта- тов от общего количе- ства неудов	Доля высо- ко- балль- ников от об- щего количе- ства высо- ко- балль- ников	Сред- ний балл уча- щихся, обу- чав- шихся по дан- ному УМК
59	Физика	Физика. Мякишев, Буховцев под редакцией Парфентьевой (базовый уровень) 11 класс. Мякишев, Буховцев под редакцией Парфентьевой.	3,52	0,83	2,84	4,17	55,32
60	Физика	Физика. 11 кл. Генденштейн Л.Э., Дик Ю.И. Илекса. 2005	3,25	0,64	3,55	2,88	53,57
61	Физика	Мякишев Г.Я., Буховцев Б.Б., Сотский Н.Н. Физика (базовый и профильный уровни) 10 класс	3,12	0,55	4,96	2,56	51,47
62	Физика	Мякишев Г.Я., Синяков А.З., Слободсков Б.А. Физика. Электродинамика (профильный уровень) 10-11 класс	2,03	0,85	2,84	8,65	63,75
63	Физика	Генденштейн Л.Э., Дик Ю.И. Физика (базовый уровень) 11 класс	1,9	0,59	7,8	0,96	47,34
64	Физика	Глазунов А.Т., Кабардин О.Ф., Малинин А.Н. и др. под ред. Пинского А.А., Кабардина О.Ф. Физика (профильный уровень) 11 класс	1,49	0,87	1,42	6,41	61,84

№ п/п	Наименование учебного предмета	Название УМК	При- мерный процент ОО, в кото- рых ис- пользо- вался данный УМК	При- мерный процент обуча- ющихся по дан- ному УМК	Доля неудо- влетво- ри- тель- ных ре- зульта- тов от общего количе- ства неудов	Доля высо- ко- балль- ников от об- щего количе- ства высо- ко- балль- ников	Сред- ний балл уча- щихся, обу- чав- шихся по дан- ному УМК
65	Физика	Пурешева Н.С., Важеевская Н.Е., Исаев Д.А., Чару- гин В.М. Физика (базовый уровень) 11 класс	0,41	0,07		0,32	54
66	Физика	Мякишев Г.Я., Си- няков А.З. Физика. Молекулярная фи- зика. Термодинами- ка (профильный уровень) 10 класс	0,27	0,07		0,64	64,83
67	Физика	Генденштейн Л.Э, Кайдалов А.Б., Ко- жевников В.Б. под ред. Орлова В.А., Ройзена И.И. Физи- ка 9 класс	0,27	0,06			49,9
68	Физика	Балашов М.М., Го- монова А.И., До- лицкий А.Б. и др. под ред. Мякишева Г.Я. Физика. Меха- ника (профильный уровень) 10 класс	0,27	0,08			52,64
69	Физика	Физика. 11 кл. Пин- ского А.А. Просве- щение. 2001-2003	0,27	0,26	0,71	1,6	58,5
70	Физика	Физика. 11 кл. Ти- хомирова С.А., Яворский Б.М. Мнемозина. 2000	0,14	0,01			54
71	Физика	Кабардин О.Ф., Ор- лов В.А., Эвенчик Э.Е. и др. под ред. Пинского А.А., Ка- бардина О.Ф. Физи- ка (профильный уровень) 10 класс	0,14	0,11		1,92	67,68

№ п/п	Наименование учебного предмета	Название УМК	При- мерный процент ОО, в кото- рых ис- пользо- вался данный УМК	При- мерный процент обуча- ющихся по дан- ному УМК	Доля неудо- влетво- ри- тель- ных ре- зульта- тов от общего количе- ства неудов	Доля высо- ко- балль- ников от об- щего количе- ства высо- ко- балль- ников	Сред- ний балл уча- щихся, обу- чав- шихся по дан- ному УМК
72	Физика	Тихомирова С.А., Яворский Б.М. Фи- зика (базовый уро- вень) 10 класс	0,14	0,02			50,33
73	Физика	Перышкин А.В., Гутник Е.М. Физи- ка 9 класс	0,14	0,02			49,33
74	Физика	Физика. 11 кл. Ан- циферов Л.И. Мне- мозина. 2000, 2002, 2003	0,14	0,02			47,25
75	Физика	Хижнякова Л.С. Физика 11 кл.: ба- зовый и углублен- ный уровни: учеб- ник для учащихся общеобразователь- ных учреждений	0,14	0,05	0,71		41,22
76	Химия	Химия. 11 кл. Габ- риелян О.С. и др. Дрофа. 2001, 2002	34,29	4,87	44,4	33,2	55,5
77	Химия	Рудзитис Г.Е., Фельдман Ф.Г. Хи- мия (базовый уро- вень) 11 класс	14,97	2,32	23,17	16,6	56,32
78	Химия	Химия. 11 кл. Габ- риелян О.С., Лысо- ва Г.Г. Дрофа. 2005	8,44	1,97	10,81	20,85	61,28
79	Химия	Габриелян О.С. Химия (базовый уровень) 11 класс	7,35	1,08	11,2	8,11	56,48
80	Химия	Кузнецова Л.М. Химия (базовый и профильный уров- ни) 10-11 класс	1,9	0,21	3,09	1,16	51,81



№ п/п	Наименование учебного предмета	Название УМК	При- мерный процент ОО, в кото- рых ис- пользо- вался данный УМК	При- мерный процент обуча- ющихся по дан- ному УМК	Доля неудо- влетво- ри- тель- ных ре- зульта- тов от общего количе- ства неудов	Доля высо- ко- балль- ников от об- щего количе- ства высо- ко- балль- ников	Сред- ний балл уча- щихся, обу- чав- шихся по дан- ному УМК
81	Химия	Кузнецова Н.Е., Литвинова Т.Н., Левкин А.Н. под ред. Кузнецовой Н.Е. Химия (про- фильный уровень) 11 класс	1,63	0,34	2,7	4,63	62,77
82	Химия	Рудзитис Г.Е. , Фельдман Ф.Г. Хи- мия 9 класс	0,82	0,1	2,7		46,61
83	Химия	Габриелян О.С., Остроумов И.Г., Соловьев С.Н. Хи- мия (профильный уровень) 11 класс	0,68	0,33	0,39	3,86	64,88
84	Химия	Габриелян О.С., Остроумов И.Г., Карцева А.А. Хи- мия (профильный уровень) 10 класс	0,41	0,14	0,39	1,16	58,79
85	Химия	Рудзитис Г.Е., Фельдман Ф.Г. Хи- мия (базовый уро- вень) 10 класс	0,41	0,05	0,77	1,16	58,33
86	Химия	Еремин В.В., Кузь- менко Н.Е., Лунин В.В., Дроздов А.А., Теренин В.И. Хи- мия (профильный уровень) 10 класс	0,27	0,3		7,34	76,48
87	Химия	Нифантьев Э.Е. Ор- ганическая химия (базовый и про- фильный уровни) 10-11 класс	0,14	0,01	0,39		34
88	Химия	Химия. 11 кл. . Но- вошинский И.И., Новошинская Н.С. Образование. 2005	0,14	0,04		1,54	74,86

№ п/п	Наименование учебного предмета	Название УМК	При- мерный процент ОО, в кото- рых ис- пользо- вался данный УМК	При- мерный процент обуча- ющихся по дан- ному УМК	Доля неудо- влетво- ри- тель- ных ре- зульта- тов от общего количе- ства неудов	Доля высо- ко- балль- ников от об- щего количе- ства высо- ко- балль- ников	Сред- ний балл уча- щихся, обу- чав- шихся по дан- ному УМК
89	Химия	Еремин В.В., Дроз- дов А.А., Кузьмен- ко Н.Е., Лунин В.В. Химия (базовый уровень) 10 класс	0,14	0,04		0,39	70,43
90	Химия	Габриелян О.С. Химия (базовый уровень) 10 класс	0,14	0,02			57,5
91	Химия	Химия. 11 кл. Гузей Л.С. и др. Дрофа. 1999-2004	0,14	0,01			69
92	Химия	Химия. 11 кл. Ни- фантьев Э.Е. и др. Просвещение. 1998- 2000	0,14	0,01			71
93	Инфор- матика и ИКТ	Семакин И.Г., Хен- нер Е.К. Информа- тика и ИКТ (базо- вый уровень) 10-11 класс	40,35	6,33	59,09	39,73	61,48
94	Инфор- матика и ИКТ	Угринович Н.Д. Информатика и ИКТ (базовый уро- вень) 11 класс	6,93	1,2	10,39	9,79	62,56
95	Инфор- матика и ИКТ	Макарова Н.В., Ни- колайчук Г.С., Ти- това Ю.Ф. под ред. Макаровой Н.В. Информатика и ИКТ (базовый уро- вень) 11 класс	5,98	0,84	8,44	1,92	55,95
96	Инфор- матика и ИКТ	Семакин И.Г., Золо- гова Л.А., Русаков С.В. и др. Инфор- матика и ИКТ 9 класс	3,26	0,39	7,14	2,5	58,61

№ п/п	Наименование учебного предмета	Название УМК	При- мерный процент ОО, в кото- рых ис- пользо- вался данный УМК	При- мерный процент обуча- ющихся по дан- ному УМК	Доля неудо- влетво- ри- тель- ных ре- зульта- тов от общего количе- ства неудов	Доля высо- ко- балль- ников от об- щего количе- ства высо- ко- балль- ников	Сред- ний балл уча- щихся, обу- чав- шихся по дан- ному УМК
97	Инфор- матика и ИКТ	Информатика. Углубленный уро- вень: учебник для 11 класса: в 2 ч. Поляков К.Ю., Еремин Е.А..	3,26	1,47	1,95	16,12	71,13
98	Инфор- матика и ИКТ	Гейн А.Г., Сенокосов А.И. Информа- тика и ИКТ (базо- вый и профильный уровни) 11 класс	2,99	0,92	7,79	7,29	64,19
99	Инфор- матика и ИКТ	Информатика: учебное пособие для 11 класса. Босо- ва Л.Л., Босова А.Ю..	1,36	0,21	1,3	1,73	64,43
100	Инфор- матика и ИКТ	Информатика 11 класс. Угринович Н.Д..	0,95	0,5		6,53	73,46
101	Инфор- матика и ИКТ	Информатика. Углубленный уро- вень: учебник для 11 класса: (в 2 ча- стях). Поляков К.Ю., Еремин Е.А..	0,82	0,47		7,87	76,52
102	Инфор- матика и ИКТ	Макарова Н.В., Волкова И.В., Ни- колайчук Г.С. и др. под ред. Макаровой Н.В. Информатика 8-9 класс	0,68	0,07		0,19	61,83
103	Инфор- матика и ИКТ	Информатика: Углубленный уро- вень: учебный для 11 класса. Поляков К.Ю., Еремин Е.А..	0,54	0,15		1,92	67,33

№ п/п	Наименование учебного предмета	Название УМК	При- мерный процент ОО, в кото- рых ис- пользо- вался данный УМК	При- мерный процент обуча- ющихся по дан- ному УМК	Доля неудо- влетво- ри- тель- ных ре- зульта- тов от общего количе- ства неудов	Доля высо- ко- балль- ников от об- щего количе- ства высо- ко- балль- ников	Сред- ний балл уча- щихся, обу- чав- шихся по дан- ному УМК
104	Инфор- матика и ИКТ	Гейн А.Г., Ливчак А.Б., Сенокосов А.И. и др. Информатика и информационные технологии (базовый и профильный уровни) 10 класс	0,54	0,11	0,65	0,77	64,9
105	Инфор- матика и ИКТ	Угринович Н.Д. Информатика и ИКТ (базовый уровень) 10 класс	0,41	0,07		0,77	70,83
106	Инфор- матика и ИКТ	Угринович Н.Д. Информатика и ИКТ (профильный уровень) 10 класс	0,41	0,12	0,65	2,3	80,95
107	Инфор- матика и ИКТ	Угринович Н.Д. Информатика и ИКТ 9 класс	0,27	0,07	0,65	0,38	69,17
108	Инфор- матика и ИКТ	Макарова Н.В., Николайчук Г.С., Титова Ю.Ф. под ред. Макаровой Н.В. Информатика и ИКТ (базовый уровень) 10 класс	0,27	0,02	0,65		54,5
109	Инфор- матика и ИКТ	Гейн А.Г., Сенокосов А.И., Юнерман Н.А. Информатика и информационные технологии 9 класс	0,27	0,02			54,33
110	Инфор- матика и ИКТ	Информатика. 9й класс. Учебник. Босова Л. Л. / Босова А. Ю.. 2016	0,14	0,05	1,3		43,75

№ п/п	Наименование учебного предмета	Название УМК	При- мерный процент ОО, в кото- рых ис- пользо- вался данный УМК	При- мерный процент обуча- ющихся по дан- ному УМК	Доля неудо- влетво- ри- тель- ных ре- зульта- тов от общего количе- ства неудов	Доля высо- ко- балль- ников от об- щего количе- ства высо- ко- балль- ников	Сред- ний балл уча- щихся, обу- чав- шихся по дан- ному УМК
111	Инфор- матика и ИКТ	Фиошин М.Е., Рес- син А.А., Юнусов С.М. под ред. Куз- нецова А.А. Ин- форматика и ИКТ (профильный уро- вень) 10-11 класс	0,14	0,05		0,19	66,56
112	Биология	Общая биология. 10-11 кл. Захаров В.Б., Мамонтов С.Г., Сонин Н.И. Дрофа. 1998-2001	17,12	3,07	25,8	16,29	49,68
113	Биология	Общая биология. 11 кл. Пономарева И.Н., Корнилова О.А., Лощилина Е.Н. . Вентана- Граф. 2002	15,22	2,87	17,12	10,67	50,77
114	Биология	Общая биология. 10–11 кл. Сивогла- зов В.И., Агафонова И.Б., Захарова Е.Т. Дрофа. 2005	14,4	2,83	15,07	15,73	53,1
115	Биология	Общая биология. 11 кл. Захаров В.Б., Мамонтов С.Г., Со- нин Н.И. Дрофа. 2005	13,32	2,64	13,47	16,29	53,89
116	Биология	Сивоглазов В.И., Агафонова И.Б., За- харова Е.Т. Биоло- гия (базовый уро- вень) 10-11 класс	5,84	1,3	6,62	6,74	53,17
117	Биология	Общая биология. 10–11 кл. Камен- ский А.А., Криксу- нов Е.А., Пасечник В.В. Дрофа. 2003	5,57	1,26	7,99	5,06	52,45

№ п/п	Наименование учебного предмета	Название УМК	При- мерный процент ОО, в кото- рых ис- пользо- вался данный УМК	При- мерный процент обуча- ющихся по дан- ному УМК	Доля неудо- влетво- ри- тель- ных ре- зульта- тов от общего количе- ства неудов	Доля высо- ко- балль- ников от об- щего количе- ства высо- ко- балль- ников	Сред- ний балл уча- щихся, обу- чав- шихся по дан- ному УМК
118	Биология	Общая биология. 10-11 кл. Беляев Д.К. и др. Просвещение. 2001	4,08	0,67	4,11	4,49	52,9
119	Биология	Биология(базовый уровень) 11 класс. Пономарева И.Н., Корнилова О.А., Лощилина Т.Е. Ижевский П.В. /Под ред. Пономаревой. И.Н..	2,72	0,51	2,05	1,12	50,47
120	Биология	Пономарева И.Н., Корнилова О.А., Лощилина Т.Е. под ред. Пономаревой И.Н. Биология (базовый уровень) 10 класс	2,31	0,27	1,37	0,56	51,79
121	Биология	Биология 11 класс (Базовый уровень). Беляев Д.К., Дымшиц Г.М., Бородин П.М. и др./Под ред. Беляева Д.К., Дымшица Г.М..	1,77	0,35	2,51	3,37	53,06
122	Биология	Бородин П.М., Высоцкая Л.В., Дымшиц Г.М. и др. Биология (профильный уровень) 10-11 класс	1,63	0,87	0,46	17,42	65,27
123	Биология	Андреева Н.Д. Биология (базовый уровень) 10-11 класс	0,95	0,18	2,05	0,56	45,39

№ п/п	Наименование учебного предмета	Название УМК	При- мерный процент ОО, в кото- рых ис- пользо- вался данный УМК	При- мерный процент обуча- ющихся по дан- ному УМК	Доля неудо- влетво- ри- тель- ных ре- зульта- тов от общего количе- ства неудов	Доля высо- ко- балль- ников от об- щего количе- ства высо- ко- балль- ников	Сред- ний балл уча- щихся, обу- чав- шихся по дан- ному УМК
124	Биология	Биология 9 класс. Сухова Т.С., Сары- чева Н.Ю., Шатало- ва С.П., Дмитриева Т.А..	0,54	0,1	0,23		55,06
125	Биология	Захаров В.Б., Ма- монтов С.Г., Сонин Н.И., Захарова Е.Т. Биология (про- фильный уровень) 10 класс	0,54	0,07	0,68		48,5
126	Биология	Биология. Сухору- кова Л.Н., Кучмен- ко В.С., Иванова Т.В..	0,41	0,05			56,33
127	Биология	Сухорукова Л.Н., Кучменко В.С., Черняковская Т.Ф. Биология (про- фильный уровень) 10 класс	0,41	0,03			50
128	Биология	Сухорукова Л.Н., Кучменко В.С., Черняковская Т.Ф. Биология (про- фильный уровень) 11 класс	0,41	0,08		0,56	64
129	Биология	Пономарева И.Н., Корнилова О.А., Симонова Л.В. под ред. Пономаревой И.Н. Биология (профильный уро- вень) 10 класс	0,27	0,05		1,12	68,88
130	Биология	Каменский А.А., Криксунов Е.А., Пасечник В.В. Био- логия 9 класс	0,27	0,03	0,46		41,33

№ п/п	Наименование учебного предмета	Название УМК	При- мерный процент ОО, в кото- рых ис- пользо- вался данный УМК	При- мерный процент обуча- ющихся по дан- ному УМК	Доля неудо- влетво- ри- тель- ных ре- зульта- тов от общего количе- ства неудов	Доля высо- ко- балль- ников от об- щего количе- ства высо- ко- балль- ников	Сред- ний балл уча- щихся, обу- чав- шихся по дан- ному УМК
131	Биология	Естествознание 11 класс. Алексашина И.Ю..	0,27	0,05	0,23		56,56
132	Биология	Мамонтов С.Г., Захаров В.Б., Агафонова И.Б., Сонин Н.И. Биология 9 класс	0,14	0,02			46
133	Биология	Биология. 9 класс. Данилов СБ., Романова Н.И., Владимирская А.И.	0,14	0,03			57,67
134	История	Загладин Н.В., Козленко С.И., Минаков С.Т., Петров Ю.А. История Отечества. XX — начало XXI в. 11 кл. Загладин Н.В., Козленко С.И., Минаков С.Т., Петров Ю.А. Русское слово. 2005	22,69	3,91	26,26	25,56	57,09
135	История	Всемирная история. XX век. 11 кл. Загладин Н.В. Русское слово. 1999-2005	13,99	2,47	18,18	14,44	56,47
136	История	Загладин Н.В. Всеобщая история (базовый и профильный уровни) 11 класс	5,84	1,3	8,08	11,85	58,8
137	История	Загладин Н.В., Симония Н.А. История (базовый уровень) 11 класс	3,13	0,52	1,01	3,7	58,64



№ п/п	Наименование учебного предмета	Название УМК	При- мерный процент ОО, в кото- рых ис- пользо- вался данный УМК	При- мерный процент обуча- ющихся по дан- ному УМК	Доля неудо- влетво- ри- тель- ных ре- зульта- тов от общего количе- ства неудов	Доля высо- ко- балль- ников от об- щего количе- ства высо- ко- балль- ников	Сред- ний балл уча- щихся, обу- чав- шихся по дан- ному УМК
138	История	История России и мира. 11 кл. Волобуев О.В., Клоков В.А., Пономарев М.В. и др. Дрофа, Веди-Принт. 2001	2,72	0,37	3,03	3,33	58,83
139	История	Левандовский А.А., Щетинов Ю.А., Мироненко С.В. История России (базовый уровень) 11 класс	2,45	0,62	4,04	4,07	56,99
140	История	Россия и мир в XX веке. 11 кл. Алексашкина Л.Н., Данилов А.А., Косулина Л.Г. Просвещение. 2003	2,45	0,45	11,11	1,48	54,46
141	История	Всемирная история. История России и мира в XX в. 11 кл. Загладин Н.В. Русское слово. 2002	2,31	0,37		2,22	57,18
142	История	Н.В. Загладин, Н.А. Симония. История России и мира. 11 класс. Москва, «Русское слово», 2011г	1,77	0,26	1,01	2,59	57,56
143	История	Улунян А.А., Сергеев Е.Ю. под ред. Чубарьяна А.О. Всеобщая история. Новейшая история (базовый и профильный уровни) 11 класс	1,63	0,37	2,02	1,48	57,72

№ п/п	Наименование учебного предмета	Название УМК	При- мерный процент ОО, в кото- рых ис- пользо- вался данный УМК	При- мерный процент обуча- ющихся по дан- ному УМК	Доля неудо- влетво- ри- тель- ных ре- зульта- тов от общего количе- ства неудов	Доля высо- ко- балль- ников от об- щего количе- ства высо- ко- балль- ников	Сред- ний балл уча- щихся, обу- чав- шихся по дан- ному УМК
144	История	История. Конец XIX — начало XXI века: учебник для 11 класса общеобразовательных организаций. Базовый уровень. Н.В. Загладин, Ю.А. Петров. ООО «Русское слово — учебник»,. 2018	1,63	0,3	4,04	1,85	56,62
145	История	История 11 класс (базовый уровень). Загладин Н.В., Петров Ю.А.	1,49	0,33	1,01	4,07	61,32
146	История	Уткин А.И., Филиппов А.В., Алексеев С.В. и др. под ред. Данилова А.А., Уткина А.И., Филиппова А.В. История России (базовый уровень) 11 класс	1,49	0,2	2,02	0,74	57,74
147	История	Сахаров А.Н., Боханов А.Н. История России (базовый и профильный уровни) 10 класс	1,49	0,16	2,02	1,48	54,72
148	История	Шестаков В.А. под ред. Сахарова А.Н. История России (профильный уровень) 11 класс	1,36	0,22		1,48	60,56
149	История	Загладин Н. В. Базовый уровень. История. Конец 19-начало 20 века. 11кл.	1,36	0,21		2,22	59,43

№ п/п	Наименование учебного предмета	Название УМК	При- мерный процент ОО, в кото- рых ис- пользо- вался данный УМК	При- мерный процент обуча- ющихся по дан- ному УМК	Доля неудо- влетво- ри- тель- ных ре- зульта- тов от общего количе- ства неудов	Доля высо- ко- балль- ников от об- щего количе- ства высо- ко- балль- ников	Сред- ний балл уча- щихся, обу- чав- шихся по дан- ному УМК
150	История	Россия в XX веке. 10-11 кл. Левандовский А.А., Щетинов Ю.А. Просвещение. 1998-2001	1,22	0,21		2,96	61,97
151	История	Волобуев О.В., Клоков В.А., Пономарев М.В. и др. История (базовый уровень) 11 класс	0,95	0,19	3,03		53,44
152	История	Волобуев О.В., Кулешов С.В. под ред. Данилевского И.Н. История России (базовый уровень) 11 класс	0,95	0,27	2,02	1,85	60,25
153	История	Отечественная история XX — начало XXI века. 11 кл. Чубарьян А.О. Просвещение. 2003	0,82	0,11	1,01	1,11	62,58
154	История	Киселев А.Ф., Попов В.П. История России (базовый уровень) 11 класс	0,68	0,11	1,01	0,74	49,84
155	История	История Отечества(базовый уровень) 11 класс. Загладин Н.В., Козленко С.И., Минаков С.Т., Петров Ю.А..	0,68	0,07		1,11	64,38
156	История	Алексашкина Л.Н., Данилов А.А., Косулина Л.Г. История (базовый уровень) 11 класс	0,68	0,11		0,37	57,85

№ п/п	Наименование учебного предмета	Название УМК	При- мерный процент ОО, в кото- рых ис- пользо- вался данный УМК	При- мерный процент обуча- ющихся по дан- ному УМК	Доля неудо- влетво- ри- тель- ных ре- зульта- тов от общего количе- ства неудов	Доля высо- ко- балль- ников от об- щего количе- ства высо- ко- балль- ников	Сред- ний балл уча- щихся, обу- чав- шихся по дан- ному УМК
157	История	История России (базовый и профильный уровни), 11 класс,. Загладин Н.В.и др. Русское слово.	0,54	0,09		0,74	57,6
158	История	Алексашкина Л.Н. Всеобщая история (базовый уровень) 11 класс	0,54	0,16		2,59	67,38
159	История	Россия и мир. XX век. 11 кл. Волобуев О.В., Клоков В.А., Пономарев М.В., Рогожкин В.А. Дрофа. 2004	0,54	0,06		0,37	64,5
160	История	Новейшая история зарубежных стран. 11 кл. Улунян А.А., Сергеев Е.Ю. Просвещение. 2000-2003	0,41	0,1	1,01	1,11	58,82
161	История	Загладин Н.В., Симония Н.А. Всеобщая история (базовый и профильный уровни) 10 класс	0,41	0,05		0,74	60,11
162	История	История 9 класс. Соловьев К.А.,Шевырев А.П./Под ред. Петрова.	0,27	0,02		0,37	67,25
163	История	Измозик В.С., Рудник С.Н. под ред. Ганелина Р.Ш. История. История России (базовый уровень) 11 класс	0,27	0,06	1,01	0,74	55,73

№ п/п	Наименование учебного предмета	Название УМК	При- мерный процент ОО, в кото- рых ис- пользо- вался данный УМК	При- мерный процент обуча- ющихся по дан- ному УМК	Доля неудо- влетво- ри- тель- ных ре- зульта- тов от общего количе- ства неудов	Доля высо- ко- балль- ников от об- щего количе- ства высо- ко- балль- ников	Сред- ний балл уча- щихся, обу- чав- шихся по дан- ному УМК
164	История	История Отечества. XX век. 11 кл. Дмитренко В.П. и др. Дрофа. 1998-2001	0,27	0,03	1,01		55,17
165	История	Мир в XX веке. 11 кл. Сороко-Цюпа О.С., Смирнов В.П., Строганов А.И. Дрофа. 2005	0,27	0,02	1,01		35,75
166	История	Мир в XX веке. 11 кл. Сороко-Цюпа О.С. и др. Дрофа. 1998-2001	0,27	0,07	2,02	0,37	51
167	История	История. 11 класс. Горинов М.М., Данилов А.А., Моруков М.Ю. и др. под ред. Торкунова А.В..	0,27	0,02		0,37	67,25
168	История	Россия в конце XX века. Дополни- тельные материалы к учебнику «История Отечества», 11 кл. Шестаков В.А. Дрофа. 2001	0,27	0,03		0,37	68,8
169	История	Сахаров А.Н., Буганов В.И., Буганов В.И., Зырянов П.Н. под ред. Сахарова А.Н. История Рос- сии (профильный уровень) 10 класс	0,27	0,02		0,37	55,33

№ п/п	Наименование учебного предмета	Название УМК	При- мерный процент ОО, в кото- рых ис- пользо- вался данный УМК	При- мерный процент обуча- ющихся по дан- ному УМК	Доля неудо- влетво- ри- тель- ных ре- зульта- тов от общего количе- ства неудов	Доля высо- ко- балль- ников от об- щего количе- ства высо- ко- балль- ников	Сред- ний балл уча- щихся, обу- чав- шихся по дан- ному УМК
170	История	Сороко-Цюпа А.О., Смирнов В.П., Строганов А.И. под ред. Искендерова А.А. Всеобщая ис- тория. Новейшая история (базовый уровень) 11 класс	0,27	0,03	1,01		51,67
171	История	Уколова В.И., Ревя- кин А.В. под ред. Чубарьяна А.О. Всеобщая история. Новейшая история (базовый и про- фильный уровни) 10 класс	0,14	0,01			60
172	История	Шубин А.В. Все- общая история. Но- вейшая история 9 класс	0,14	0,01			48
173	История	Новейшая история. XIX века. 11 кл. Алексашкина Л.Н. . Мнемозина. 2002	0,14	0,01			65
174	История	Павленко Н.И., Ан- дреев И.Л., Ляшен- ко Л.М. под ред. Киселева А.Ф. Ис- тория России (базо- вый уровень) 10 класс	0,14	0,03	1,01		52,83
175	История	История цивилиза- ций мира. 10-11 кл. Пономарева Г.М. и др. АСТ. 1998-2001	0,14	0,02		0,37	75,5
176	История	Загладин Н.В., Си- мония Н.А. История (базовый уровень) 10 класс	0,14	0,01		0,37	63

№ п/п	Наименование учебного предмета	Название УМК	При- мерный процент ОО, в кото- рых ис- пользо- вался данный УМК	При- мерный процент обуча- ющихся по дан- ному УМК	Доля неудо- влетво- ри- тель- ных ре- зульта- тов от общего количе- ства неудов	Доля высо- ко- балль- ников от об- щего количе- ства высо- ко- балль- ников	Сред- ний балл уча- щихся, обу- чав- шихся по дан- ному УМК
177	История	Данилов А.А., Ко- сулина Л.Г., Брандт М.Ю. История (ба- зовый уровень) 10 класс	0,14	0,08		0,74	65,79
178	История	Арсентьев Н.М., Данилов А.А., Левандовский А.А., и др./Под ред. Тор- кунова А.В. Исто- рия России. В 2 ч.	0,14	0,04	1,01		53,43
179	Геогра- фия	В.П. Максаковский. Экономическая и социальная геогра- фия мира. 10-11 класс. Москва, Про- свещение, 2009 г.	10,11	0,8	57,14	50	57,77
180	Геогра- фия	Максаковский В.П. География (базовый уровень) 10 класс	3,42	0,28	14,29	22,73	60,92
181	Геогра- фия	Гладкий Ю.Н., Ни- колина В.В. Гео- графия (базовый уровень) 10-11 класс	2,46	0,13	14,29		55,18
182	Геогра- фия	Экономическая и социальная геогра- фия мира. Допол- нительные главы. 10 кл. Максаков- ский В.П. Дрофа. 1999-2001	1,91	0,14		13,64	57,58
183	Геогра- фия	География. В 2 ч (базовый уро- вень) 10-11. Домо- гацких Е.М., Алек- сеевский Н.И..	1,78	0,12			56,81

№ п/п	Наименование учебного предмета	Название УМК	При- мерный процент ОО, в кото- рых ис- пользо- вался данный УМК	При- мерный процент обуча- ющихся по дан- ному УМК	Доля неудо- влетво- ри- тель- ных ре- зульта- тов от общего количе- ства неудов	Доля высо- ко- балль- ников от об- щего количе- ства высо- ко- балль- ников	Сред- ний балл уча- щихся, обу- чав- шихся по дан- ному УМК
184	Геогра- фия	Экономическая и социальная геогра- фия мира. 10 кл. Максаковский В.П. Просвещение. 1998- 2001	1,64	0,13	14,29		58
185	Геогра- фия	География. Макса- ковский В.П. Про- свещение.	1,23	0,11		9,09	62,89
186	Геогра- фия	ГЕОГРАФИЯ (ба- зовый и профиль- ный уровни). В 2-х частях, 10-11 класс. Домогацких Е.М., Алексеевский Н.И. Русское слово,.	1,09	0,08		4,55	63
187	Геогра- фия	Домогацких Е.М., Алексеевский Н.И. География (базовый и профильный уровни) 10 класс	0,82	0,06			62,18
188	Геогра- фия	Экономическая и социальная геогра- фия мира. 10 кл. Максаковский В.П. Просвещение. 2005	0,68	0,03			64,33
189	Геогра- фия	География базовый уровень 11 класс	0,68	0,03			54
190	Геогра- фия	География. Населе- ние и хозяйство ми- ра. 10 кл. Кузнецов А.П. Дрофа. 2001	0,41	0,02			59
191	Геогра- фия	Экономическая и социальная геогра- фия мира. 10 кл. Гладкий Ю.Н., Лав- ров С.Б. Просвеще- ние. 1998-2001	0,41	0,03			56,2



№ п/п	Наименование учебного предмета	Название УМК	При- мерный процент ОО, в кото- рых ис- пользо- вался данный УМК	При- мерный процент обуча- ющихся по дан- ному УМК	Доля неудо- влетво- ри- тель- ных ре- зульта- тов от общего количе- ства неудов	Доля высо- ко- балль- ников от об- щего количе- ства высо- ко- балль- ников	Сред- ний балл уча- щихся, обу- чав- шихся по дан- ному УМК
192	Геогра- фия	Глобальная геогра- фия. 11 кл. Гладкий Ю.Н., Лавров С.Б. Дрофа. 1998-2001	0,27	0,02		4,55	70,33
193	Геогра- фия	Холина В.Н. Гео- графия (профиль- ный уровень) 10 класс	0,27	0,02			54
194	Геогра- фия	Бахчиева О.А. под ред. Дронова В.П. География (базовый уровень) 10 класс	0,27	0,01			58
195	Геогра- фия	Глобальная геогра- фия. 11 кл. Гладкий Ю.Н., Лавров С.Б. . Дрофа. 2001	0,14	0,04			59,43
196	Геогра- фия	Домогацких Е.М., Алексеевский Н.И., Клюев Н.Н. Гео- графия 9 класс	0,14	0,01			67
197	Геогра- фия	Дронов В.П., Бари- нова И.И., Ром В.Я. / Под ред. Дронова В.П. География	0,14	0,01			55
198	Англий- ский язык	Афанасьева О.В., Михеева И.В., Эванс В. и др. Ан- глийский язык (ба- зовый уровень) 11 класс	15,59	2,22	60	21,44	69,95
199	Англий- ский язык	Биболетова М.З., Бабушис Е.Е., Снежко Н.Д. Ан- глийский язык, 11 класс. Обнинск, «Титул», 2009г	10,94	1,06		9,98	69,26

№ п/п	Наименование учебного предмета	Название УМК	При- мерный процент ОО, в кото- рых ис- пользо- вался данный УМК	При- мерный процент обуча- ющихся по дан- ному УМК	Доля неудо- влетво- ри- тель- ных ре- зульта- тов от общего количе- ства неудов	Доля высо- ко- балль- ников от об- щего количе- ства высо- ко- балль- ников	Сред- ний балл уча- щихся, обу- чав- шихся по дан- ному УМК
200	Англий- ский язык	Английский язык. 10-11 кл. Кузовлев В.П. и др. Просве- щение. 1999-2001	6	0,59		4,75	68,59
201	Англий- ский язык	Комарова Ю.А. Ан- глийский язык	3,3	0,42	20	4,09	68,61
202	Англий- ский язык	Биболетова М.З., Бабушис Е.Е., Снежко Н.Д. Ан- глийский язык (ба- зовый уровень) 10 класс	2,4	0,35		4,75	74,41
203	Англий- ский язык	Английский язык 11 класс (базовый уровень). Афанась- ева О.В., Дули Д., Михеева И.В. и др..	2,4	0,23		1,96	69,59
204	Англий- ский язык	«New Millennium English». 11 кл. Гроза О.Л. И др. Титул. 2003	2,25	0,27		2,45	69,59
205	Англий- ский язык	11 класс Кауфман К.И., Кауфман М.Ю. Английский язык «Счастливый английский.ру	2,25	0,35	20	2,29	66,84
206	Англий- ский язык	Гроза О.Л., Дворец- кая О.Б., Казырбае- ва Н.Ю. и др. Ан- глийский язык (ба- зовый уровень) 11 класс	2,25	0,36		4,42	75,1
207	Англий- ский язык	Кауфман К. И. Ан- глийский язык. 11кл. Базовый уро- вень	2,1	0,2		0,65	64,18

№ п/п	Наименование учебного предмета	Название УМК	При- мерный процент ОО, в кото- рых ис- пользо- вался данный УМК	При- мерный процент обуча- ющихся по дан- ному УМК	Доля неудо- влетво- ри- тель- ных ре- зульта- тов от общего количе- ства неудов	Доля высо- ко- балль- ников от об- щего количе- ства высо- ко- балль- ников	Сред- ний балл уча- щихся, обу- чав- шихся по дан- ному УМК
208	Англий- ский язык	Тимофеев В.Г., Вильнер А.Б., Дела- зари И.А. и др. под ред. Тимофеева В.Г. Английский язык (базовый уровень) 11 класс	1,65	0,08		0,98	71,14
209	Англий- ский язык	Афанасьева О.В., Михеева И.В. Ан- глийский язык (профильный уро- вень) 11 класс	1,65	0,83		14,08	79,91
210	Англий- ский язык	Баранова К.М., Ду- ли Д., Копылова В.В. Английский язык, Просвещение, 2016	1,65	1,2		22,59	82,81
211	Англий- ский язык	Английский язык : 11 класс : базовый уровень : учебник для учащихся об- щеобразовательных организаций. М.В. Вербицкая, Дж. Ка- минс Карр, Дж. Парнос и др. Вен- тана-Граф : Pearson Education Limited. 2014	1,2	0,15		1,47	68,44
212	Англий- ский язык	Английский язык, 11 класс. Афанасье- ва О.В., Дули Д., Михеева И.В..	0,9	0,1		0,98	70,71
213	Англий- ский язык	Английский язык. 10–11 кл. Кузовлев В.П. и др. Просве- щение. 2004	0,75	0,05		0,16	65,5

№ п/п	Наименование учебного предмета	Название УМК	При- мерный процент ОО, в кото- рых ис- пользо- вался данный УМК	При- мерный процент обуча- ющихся по дан- ному УМК	Доля неудо- влетво- ри- тель- ных ре- зульта- тов от общего количе- ства неудов	Доля высо- ко- балль- ников от об- щего количе- ства высо- ко- балль- ников	Сред- ний балл уча- щихся, обу- чав- шихся по дан- ному УМК
214	Англий- ский язык	Афанасьева О.В., Михеева И.В., Эванс В., Оби Б. Английский язык (базовый уровень) 10 класс	0,6	0,11		0,65	71,17
215	Англий- ский язык	Афанасьева О.В., Михеева И.В. Ан- глийский язык 9 класс	0,6	0,13		0,98	75,36
216	Англий- ский язык	Кузовлев В.П., Лапа Н.М., Перегудова Э.Ш. и др. Англий- ский язык 9 класс	0,6	0,08		0,98	75,85
217	Англий- ский язык	Английский язык. 11 кл. Сафонова В.В. и др. Просве- щение. 1998-2001	0,45	0,02			60,75
218	Англий- ский язык	Английский язык Rainbow English 11 класс. Афанасьева О.В..	0,3	0,02		0,16	78,75
219	Англий- ский язык	Афанасьева О.В., Михеева И.В. Ан- глийский язык (профильный уро- вень) 10 класс	0,15	0,01		0,16	82
220	Англий- ский язык	Кауфман К.И., Ка- уфман М.Ю. Ан- глийский язык 9 класс	0,15	0,02			45,33
221	Англий- ский язык	Гроза О.Л., Дворец- кая О.Б., Казырбае- ва Н.Ю. и др. Ан- глийский язык 9 класс	0,15	0,01			56,5

№ п/п	Наименование учебного предмета	Название УМК	При- мерный процент ОО, в кото- рых ис- пользо- вался данный УМК	При- мерный процент обуча- ющихся по дан- ному УМК	Доля неудо- влетво- ри- тель- ных ре- зульта- тов от общего количе- ства неудов	Доля высо- ко- балль- ников от об- щего количе- ства высо- ко- балль- ников	Сред- ний балл уча- щихся, обу- чав- шихся по дан- ному УМК
222	Немецкий язык	Бим И.Л., Рыжова Л.И., Садова Л.В. и др. Немецкий язык (базовый и профильный уровни) 11 класс	5,23	0,45	50	25,93	67,12
223	Немецкий язык	Немецкий язык 11 класс учеб. пособие для общеобразоват. организаций: базовый и углублённый уровни. О.А. Радченко, М.А. Лытаева, О.В. Гутброт. М.: Просвещение, 2018 (Вундеркинды Плюс).	1,16	0,08	50	3,7	59
224	Немецкий язык	Немецкий язык. Контакты. 10–11 кл. Воронина Г.И., Карелина И.В. и др. Просвещение. 2003	1,16	0,05		3,7	75
225	Немецкий язык	Яковлева Л.Н., Лукьянчикова М.С., Бузоева М.Д. и др. Немецкий язык (профильный уровень) 11 класс	0,58	0,74		62,96	81,11
226	Немецкий язык	Немецкий язык. 10–11 кл. Воронина Г.И. Просвещение. 1999-2001	0,58	0,03	50		18
227	Немецкий язык	Немецкий язык. Ключевое слово. 11 кл. Зверлова О.Ю. Март, АСТ-ПРЕСС ШКОЛА . 2001-2003	0,58	0,03		3,7	82

№ п/п	Наименование учебного предмета	Название УМК	При- мерный процент ОО, в кото- рых ис- пользо- вался данный УМК	При- мерный процент обуча- ющихся по дан- ному УМК	Доля неудо- влетво- ри- тель- ных ре- зульта- тов от общего количе- ства неудов	Доля высо- ко- балль- ников от об- щего количе- ства высо- ко- балль- ников	Сред- ний балл уча- щихся, обу- чав- шихся по дан- ному УМК
228	Немецкий язык	Воронина Г.И., Карелина И.В. Немецкий язык (базовый уровень) 10-11 класс	0,58	0,03			66
229	Немецкий язык	Ключевое слово — немецкий язык. Компакт. 10–11 кл. Зверлова О.Ю. Март, АСТ-ПРЕСС ШКОЛА . 2005	0,58	0,03			60
230	Француз- ский язык	Французский язык. 10-11 кл. Григорьева Е.Я. Просвещение. 1998-2001	9,09	0,28		50	53,67
231	Француз- ский язык	Григорьева Е.Я., Горбачева Е.Ю. Лисенко М.Р. Французский язык (базовый уровень) 10-11 класс	7,58	0,46		50	60,3
232	Обще- ствозна- ние	Боголюбов Л.Н., Городецкая Н.И., Матвеев А.И. под ред. Боголюбова Л.Н. Обществознание (базовый уровень) 11 класс	37,35	16,35	34,63	34,11	57,37
233	Обще- ствозна- ние	Обществознание. 11 кл. Кравченко А.И. Русское слово. 2000-2001	16,24	6,68	18,01	12,84	54,61
234	Обще- ствозна- ние	Человек и общество. Обществознание. Ч. 2. 11кл. Боголюбова Л.Н., Лазебниковой А.Ю. Просвещение. 2000, 2002, 2003	16,1	7,22	13,59	18,34	58,42

№ п/п	Наименование учебного предмета	Название УМК	При- мерный процент ОО, в кото- рых ис- пользо- вался данный УМК	При- мерный процент обуча- ющихся по дан- ному УМК	Доля неудо- влетво- ри- тель- ных ре- зульта- тов от общего количе- ства неудов	Доля высо- ко- балль- ников от об- щего количе- ства высо- ко- балль- ников	Сред- ний балл уча- щихся, обу- чав- шихся по дан- ному УМК
235	Обще- ствозна- ние	Боголюбов Л.Н., Иванова Л.Ф., Ла- безникова А.Ю. и др. Обществознание (базовый и про- фильный уровни) 10-11 класс	11,64	5,75	12,5	13,2	57,32
236	Обще- ствозна- ние	Боголюбов Л.Н., Городецкая Н.И., Иванова Л.Ф. и др. / Под ред. Боголюбо- ва Л.Н., Лазебнико- вой А.Ю. Обще- ствознание. 11 класс. Базовый уро- вень.	5,82	2,84	5,59	7,21	58,98
237	Обще- ствозна- ние	Обществознание. 11 кл. Кравченко А.И., Певцова Е.А. Рус- ское слово. 2005	4,06	1,4	3,73	1,83	54,07
238	Обще- ствозна- ние	Боголюбов Л.Н., Лазебникова А.Ю., Кинкулькин А.Т. и др. под ред. Бого- любова Л.Н. Обще- ствознание (про- фильный уровень) 11 класс	2,84	1,71	3,26	2,44	56,65
239	Обще- ствозна- ние	Боголюбов Л.Н., Аверьянов Ю.И., Городецкая Н.И. и др. под ред. Бого- любова Л.Н. Обще- ствознание (базо- вый уровень) 10 класс	2,03	0,65	1,63	1,22	54,34

№ п/п	Наименование учебного предмета	Название УМК	При- мерный процент ОО, в кото- рых ис- пользо- вался данный УМК	При- мерный процент обуча- ющихся по дан- ному УМК	Доля неудо- влетво- ри- тель- ных ре- зульта- тов от общего количе- ства неудов	Доля высо- ко- балль- ников от об- щего количе- ства высо- ко- балль- ников	Сред- ний балл уча- щихся, обу- чав- шихся по дан- ному УМК
240	Обще- ствозна- ние	Кравченко А.И. Обществознание (базовый уровень) 10 класс	1,49	0,52	1,4	0,61	53,03
241	Обще- ствозна- ние	Обществозна- ние(базовый уро- вень) 11 класс. Бо- голюбов Л.Н., Го- родецкая Н.И., Иванова Л.Ф. и др./Под ред. Бого- любова Л.Н., Ла- зубниковой А.Ю., Литвинова В.А..	1,35	0,76	1,09	1,83	60,57
242	Обще- ствозна- ние	Боголюбов Л.Н., Лазубникова А.Ю., Смирнова Н.М. и др. под ред. Бого- любова Л.Н., Ла- зубниковой А.Ю. Обществознание (профильный уро- вень) 10 класс	1,22	0,73	1,63	1,47	56,95
243	Обще- ствозна- ние	Обществознание 11 класс,. Боголюбов Л.Н., Аверьянов Ю.А., Белявский А.В. и др. Просве- щение.	0,54	0,36	0,39	0,98	62,63
244	Обще- ствозна- ние	Обществознание. 11 кл. Никитин А.Ф. Дрофа. 2004	0,54	0,27	0,31	1,47	66,32



№ п/п	Наименование учебного предмета	Название УМК	При- мерный процент ОО, в кото- рых ис- пользо- вался данный УМК	При- мерный процент обуча- ющихся по дан- ному УМК	Доля неудо- влетво- ри- тель- ных ре- зульта- тов от общего количе- ства неудов	Доля высо- ко- балль- ников от об- щего количе- ства высо- ко- балль- ников	Сред- ний балл уча- щихся, обу- чав- шихся по дан- ному УМК
245	Обще- ствозна- ние	Обществознание (профильный уровень), 11 класс,. Боголюбов Л.Н., Городецкая Н.И. и др./Под ред. Боголюбова Л.Н. Просвещение.	0,41	0,37	0,31	0,98	64,05
246	Обще- ствозна- ние	Кравченко А.И., Певцова Е.А. Обществознание 9 класс	0,41	0,11	0,39	0,12	53,05
247	Обще- ствозна- ние	Боголюбов Л.Н., Иванова Л.Ф., Матвеев А.И. и др. Обществознание 8-9 класс	0,41	0,26	0,93	0,12	50,83
248	Обще- ствозна- ние	Воронцов А.В., Романов К.С., Баранов П.А. под ред. Бордовского Г.А. Право (профильный уровень) 10-11 класс	0,27	0,1		0,37	65
249	Обще- ствозна- ние	Обществознание 9 класс. под ред Боголюбова Л.Н., Лабезниковой А.Ю., Матвеева А.И. М.: Просвещение, 2005.	0,27	0,07		0,49	65
250	Обще- ствозна- ние	Право. Основы правовой культуры. Ч. 1, 2. 11 кл. Певцова Е.А. Русское слово. 2005	0,27	0,11		0,24	60,89
251	Обще- ствозна- ние	Обществознание. 10–11 кл. Никитин А.Ф. Просвещение. 2003	0,14	0,06	0,08	0,61	71,91

№ п/п	Наименование учебного предмета	Название УМК	При- мерный процент ОО, в кото- рых ис- пользо- вался данный УМК	При- мерный процент обуча- ющихся по дан- ному УМК	Доля неудо- влетво- ри- тель- ных ре- зульта- тов от общего количе- ства неудов	Доля высо- ко- балль- ников от об- щего количе- ства высо- ко- балль- ников	Сред- ний балл уча- щихся, обу- чав- шихся по дан- ному УМК
252	Обще- ствозна- ние	Певцова Е.А. Право (базовый и про- фильный уровни) 11 класс	0,14	0,11	0,47		48,16
253	Обще- ствозна- ние	Поляков Л.В., Не- клесса А.И., Ионин Л.Г. и др. Обще- ствознание (базо- вый уровень) 11 класс	0,14	0,03			56,4
254	Обще- ствозна- ние	Гуревич П.С., Ни- колаева Е.З. Обще- ствознание (базо- вый уровень) 11 класс	0,14	0,05	0,08		47,78
255	Обще- ствозна- ние	Никитин А.Ф. Пра- во (базовый уро- вень) 10-11 класс	0,14	0,03			53,8
256	Литера- тура	Литература. XX век. Ч. 1, 2. 11 кл. Чалмаев В.А., Зи- нин С.А. Русское слово. 2005	16,1	1,8	23,53	27,87	66,26
257	Литера- тура	Курдюмова Т.Ф., Демидова Н.А., Ко- локольцев Е.Н. и др. под ред. Кур- дюмовой Т.Ф. Ли- тература (базовый уровень) 11 класс	6,82	0,68	17,65	10,38	64,66
258	Литера- тура	Беленький Г.И., Лысый Ю.И., Во- ронин Л.Б. и др. Литература (базо- вый уровень) 11 класс	5,18	0,51	11,76	6,01	65,1
259	Литера- тура	В мире литературу. 9кл. Под ред. Куту- зова А.Г..	3,82	0,49	11,76	15,3	71,29

№ п/п	Наименование учебного предмета	Название УМК	При- мерный процент ОО, в кото- рых ис- пользо- вался данный УМК	При- мерный процент обуча- ющихся по дан- ному УМК	Доля неудо- влетво- ри- тель- ных ре- зульта- тов от общего количе- ства неудов	Доля высо- ко- балль- ников от об- щего количе- ства высо- ко- балль- ников	Сред- ний балл уча- щихся, обу- чав- шихся по дан- ному УМК
260	Литера- тура	Агеносов В.В., Го- лубков М.М., Кор- ниенко Н.В. Литера- тура (базовый уровень) 11 класс	3,68	0,35		4,92	65,51
261	Литера- тура	Русская литература XX в., Ч. 1,2. Аге- носов В.В. и. Др. Дрофа. 2001	3,14	0,27		6,56	69,31
262	Литера- тура	Смирнова Л.А., Михайлов О.Н., Турков А.М. и др., Чалмаев В.А., Ми- хайлов О.Н., Пав- ловский А.И. и др. под ред. Журавлева В.П. Литература (базовый уровень) 11 класс	3,14	0,49	5,88	9,84	67,44
263	Литера- тура	Литература учебник 9 класса общеобра- зовательных орга- низаций: в 2-х ч. Коровина В.Я., Жу- равлёв В.П, Коро- вин В.И. М.: ООО русское слово- учебник,.	2,86	0,31	11,76	7,65	69,41
264	Литера- тура	Литература 11 класс (базовый и профильный уров- ни). Чалмаев В.А., Зинин С.А..	2,73	0,26	5,88	6,56	68,11
265	Литера- тура	Русский язык и ли- тература. Литерату- ра. В 2 ч. (базовый уровень). Зинин С.А.б Чалмаев В.А..	2,18	0,19		3,28	66,44

№ п/п	Наименование учебного предмета	Название УМК	При- мерный процент ОО, в кото- рых ис- пользо- вался данный УМК	При- мерный процент обуча- ющихся по дан- ному УМК	Доля неудо- влетво- ри- тель- ных ре- зульта- тов от общего количе- ства неудов	Доля высо- ко- балль- ников от об- щего количе- ства высо- ко- балль- ников	Сред- ний балл уча- щихся, обу- чав- шихся по дан- ному УМК
266	Литера- тура	Русская литература XX в., учебник — практикум. Лысый Ю.И. Мнемозина. 1998-2003	1,5	0,11		1,64	67,11
267	Литера- тура	Русская литература XX в. Ч. 1, 2. 11 кл. Агеносов В.В. и др. Дрофа. 2005	1,36	0,11	5,88	0,55	61
268	Литера- тура	Сахаров В.И., Зи- нин С.А. Литерату- ра (базовый и про- фильный уровни) 10 класс	1,09	0,15	5,88	2,73	64,22
269	Литера- тура	Русская литература XX в. Ч. 1, 2. 11 кл. Журавлев В.П. Просвещение. 2005	0,95	0,08		1,09	62,79
270	Литера- тура	Русский язык и ли- терату- ра. Литература 11 класс: базовый и углубленный уровни. Ланин Б.А., Устинова Л.Ю., Шамчикова В.М. /под ред. Ланина Б.А..	0,95	0,1		2,19	66,67
271	Литера- тура	Русский языки ли- тература. Литерату- ра (базовый и углубленный уро- вень), 11 класс. Ла- нин Б.А., Устинова Л.Ю. под ред. Ла- нина Б.А. Вентана- Граф.	0,82	0,11		4,37	75,4

<b>№ п/п</b>	<b>Наименование учебного предмета</b>	<b>Название УМК</b>	<b>При- мерный процент ОО, в кото- рых ис- пользо- вался данный УМК</b>	<b>При- мерный процент обуча- ющихся по дан- ному УМК</b>	<b>Доля неудо- влетво- ри- тель- ных ре- зульта- тов от общего количе- ства неудов</b>	<b>Доля высо- ко- балль- ников от об- щего количе- ства высо- ко- балль- ников</b>	<b>Сред- ний балл уча- щихся, обу- чав- шихся по дан- ному УМК</b>
272	Литера- тура	Русская литература XX в., Ч. 1,2. Журавлев В.П. Просвещение. 2001	0,82	0,1	5,88		57,83
273	Литера- тура	Лебедев Ю.В. Литература (базовый и профильный уровни) 10 класс	0,68	0,09			64,2
274	Литера- тура	Лысый Ю.И., Беленький Г.И., Воронин Л.Б. и др. под ред. Лысого Ю.И. Литература (базовый уровень) 10 класс	0,55	0,09	5,88	2,73	67,6
275	Литера- тура	Литература 9 класс. Ладыгин М.Б. и др.	0,55	0,06		2,19	73,91
276	Литера- тура	Голубков М.М. под ред. Беленького Г.И. Литература (базовый и профильный уровни) 11 класс	0,55	0,06		2,73	80,45
277	Литера- тура	Ионин Г.Н., Скотов Н.Н., Лотман Л.М. и др. под ред. Ионина Г.Н. Литература (базовый и профильный уровни) 10 класс	0,55	0,07			59,42
278	Литера- тура	Сухих И.Н. Литература (базовый уровень) 11 класс	0,55	0,08		0,55	61,71
279	Литера- тура	Коровин В.И. Литература (базовый и профильный уровни) 10 класс	0,41	0,02		0,55	75,67

№ п/п	Наименование учебного предмета	Название УМК	При- мерный процент ОО, в кото- рых ис- пользо- вался данный УМК	При- мерный процент обуча- ющихся по дан- ному УМК	Доля неудо- влетво- ри- тель- ных ре- зульта- тов от общего количе- ства неудов	Доля высо- ко- балль- ников от об- щего количе- ства высо- ко- балль- ников	Сред- ний балл уча- щихся, обу- чав- шихся по дан- ному УМК
280	Литера- тура	В мире литературы. 11 кл. Кутузов А.Г. и др. . Дрофа. 2002	0,41	0,02		0,55	73,25
281	Литера- тура	1 класс литература в 2-х частях автор Курдюмова Т.Ф., Марьина О.Б.	0,41	0,03	5,88		48,33
282	Литера- тура	Маранцман В.Г., Маранцман Е.К., Белова А.В. и др. под ред. Маранциа- на В.Г. Литература (базовый и про- фильный уровни) 11 класс	0,41	0,07		2,19	73,15
283	Литера- тура	Литература. Ч. 1, 2. 11 кл. Маранцман В.Г. Классикс Стиль. 2002	0,27	0,03	5,88	0,55	60,83
284	Литера- тура	Русский язык и ли- тература. Литерату- ра. Углубленный уровень (в 2 частях) 11 класс. Агеносов В.В. и др..	0,27	0,07		1,09	68,92
285	Литера- тура	Литература. Саха- ров В.И, Зинин С.А. М.:Русское слово,.	0,27	0,03		0,55	65,67
286	Литера- тура	Коровина В.Я., Ко- ровин В.И., Збар- ский И.С. Литера- тура 9 класс	0,14	0,01		0,55	84
287	Литера- тура	Курдюмова Т.Ф. и др. Литература 9 класс	0,14	0,02			61,33

№ п/п	Наименование учебного предмета	Название УМК	При- мерный процент ОО, в кото- рых ис- пользо- вался данный УМК	При- мерный процент обуча- ющихся по дан- ному УМК	Доля неудо- влетво- ри- тель- ных ре- зульта- тов от общего количе- ства неудов	Доля высо- ко- балль- ников от об- щего количе- ства высо- ко- балль- ников	Сред- ний балл уча- щихся, обу- чав- шихся по дан- ному УМК
288	Литера- тура	Беленький Г.И., Красновский Э.А., Леонов С.А. и др. под ред. Беленького Г.И. Литература 9 класс	0,14	0,01			57
289	Матема- тика ба- зовая	Геометрия. 10-11 кл. Атанасян Л.С. и др. Просвещение. 1999-2001	54,78	21,29	64,97		4,22
290	Матема- тика ба- зовая	Алгебра и начала анализа. 10-11 кл. Алимов Ш.А. и др. Просвещение. 2000, 2002	29,61	10,75	42,68		4,13
291	Матема- тика ба- зовая	Алгебра и начала анализа. 11 кл. Ко- лягин Ю.М. и др. Мнемозина. 2001	26,24	10,86	20,38		4,3
292	Матема- тика ба- зовая	Атанасян Л. С. Геометрия. 10-11кл. Базовый и про- фильный уровни.	20,32	9,94	12,1		4,38
293	Матема- тика ба- зовая	Колягин Ю.М., Ткачева М.В., Фе- дорова Н.Е. и др. под ред. Жижченко А.Б. Алгебра и начала математиче- ского анализа (ба- зовый и профиль- ный уровни) 11 класс	9,56	4,81	8,28		4,36
294	Матема- тика ба- зовая	Алимов Ш. А. Ал- гебра. 10-11кл. Ба- зовый уровень	8,21	3,93	5,73		4,27

№ п/п	Наименование учебного предмета	Название УМК	При- мерный процент ОО, в кото- рых ис- пользо- вался данный УМК	При- мерный процент обуча- ющихся по дан- ному УМК	Доля неудо- влетво- ри- тель- ных ре- зульта- тов от общего количе- ства неудов	Доля высо- ко- балль- ников от об- щего количе- ства высо- ко- балль- ников	Сред- ний балл уча- щихся, обу- чав- шихся по дан- ному УМК
295	Матема- тика ба- зовая	Алгебра и начала анализа. 10-11 кл. Мордкович А.Г. Мнемозина. 2000- 2003	7,13	2,52	2,55		4,35
296	Матема- тика ба- зовая	Алгебра и начала анализа. 11 кл. Ко- лягин Ю.М. и др. Мнемозина. 2005	3,63	1,16	3,18		4,2
297	Матема- тика ба- зовая	Алгебра и начала анализа. 10-11 кл. Алимов Ш.А. и др. Просвещение. 2005	2,42	0,95	5,73		3,97
298	Матема- тика ба- зовая	Геометрия 10-11 класс. Атанасян Л.С., Бутузов В.Ф., Кадомцев С.Б. и др.	2,29	0,72	3,18		4,18
299	Матема- тика ба- зовая	Атанасян Л.С. , Бу- тузов В.Ф., Кадом- цев С.Б. и др. Гео- метрия 7-9 класс	1,88	0,57	1,91		4,19
300	Матема- тика ба- зовая	Бутузов В.Ф., Коля- гин Ю.М., Лукан- кин Г.Л. и др. Ма- тематика (базовый уровень) 11 класс	1,75	0,83	2,55		4,13
301	Матема- тика ба- зовая	Колягин Ю.М., Ткачева М.В, Феде- рова Н.Е. и др. под ред. Жижченко А.Б. Алгебра и начала математического анализа (базовый и профильный уров- ни) 10 класс	1,75	0,7			4,45
302	Матема- тика ба- зовая	Математика. 11 кл. Мордкович А.Г., Смирнова И.М. Мнемозина. 2003	1,75	0,74	1,91		4,36



№ п/п	Наименование учебного предмета	Название УМК	При- мерный процент ОО, в кото- рых ис- пользо- вался данный УМК	При- мерный процент обуча- ющихся по дан- ному УМК	Доля неудо- влетво- ри- тель- ных ре- зульта- тов от общего количе- ства неудов	Доля высо- ко- балль- ников от об- щего количе- ства высо- ко- балль- ников	Сред- ний балл уча- щихся, обу- чав- шихся по дан- ному УМК
303	Матема- тика ба- зовая	Алгебра и начала анализа. 11 кл. Ни- кольский С.М. и др. . Просвещение. 2005	1,75	1,03	0,64		4,46
304	Матема- тика ба- зовая	Мордкович А.Г., Семенов П.В. Ал- гебра и начала ма- тематического ана- лиза (профильный уровень) 11 класс	1,35	0,5	1,91		4,5
305	Матема- тика ба- зовая	Алгебра и начала анализа. 11 кл. Ви- леникин Н.Я. и др. Мнемозина. 2001	1,21	0,23	0,64		4,07
306	Матема- тика ба- зовая	Алимов Ш.А. Коля- гин Ю.М., Сидоров Ю.В. и др. Алгебра 9 класс	1,21	0,49	1,27		4,14
307	Матема- тика ба- зовая	Колягин Ю.М., Си- доров Ю.В., Ткаче- ва М.В. и др. Ал- гебра и начала ма- тематического ана- лиза (профильный уровень) 10 класс	1,21	0,27			4,35
308	Матема- тика ба- зовая	Алгебра и начала математического анализа. Николь- ский С.М., Потапов М.К., Решетников Н.Н. и др..	1,08	0,42			4,56

№ п/п	Наименование учебного предмета	Название УМК	При- мерный процент ОО, в кото- рых ис- пользо- вался данный УМК	При- мерный процент обуча- ющихся по дан- ному УМК	Доля неудо- влетво- ри- тель- ных ре- зульта- тов от общего количе- ства неудов	Доля высо- ко- балль- ников от об- щего количе- ства высо- ко- балль- ников	Сред- ний балл уча- щихся, обу- чав- шихся по дан- ному УМК
309	Матема- тика ба- зовая	Алгебра и начала математического анализа (профиль- ный уровень) 11 класс. Колягин М.Ю., Сидоров Ю.В., Ткачева М.В. и др..	0,94	0,45			4,61
310	Матема- тика ба- зовая	Мордкович А.Г., Смирнова И.М. Ма- тематика (базовый уровень) 11 класс	0,81	0,38			4,71
311	Матема- тика ба- зовая	Колягин Ю.М., Тка- чёва М.В., Фёдоро- ва Н.Е. и др. Алгеб- ра, Просвещение, 2016	0,67	0,49			4,57
312	Матема- тика ба- зовая	Геометрия. 11 кл. Александров А.Д. и др. Просвещение. 2000, 2001	0,54	0,19	0,64		4,17
313	Матема- тика ба- зовая	Геометрия. Ч. 1, 2. 11 кл. Потоскуев Е.В., Звавич Л.И. Дрофа. 2005	0,4	0,26	0,64		4,38
314	Матема- тика ба- зовая	Геометрия. 10-11 кл. Александров А.Д. и др. Просве- щение. 1998-2005	0,4	0,19			4,03
315	Матема- тика ба- зовая	Математика: алгеб- ра и начала матема- тического анализа, геометрия. 10-11 класс Алгебра и начала математиче- ского анали- за(базовый уро- вень). Мордкович А.Г., Семенов П.В..	0,4	0,28			4,61

№ п/п	Наименование учебного предмета	Название УМК	При- мерный процент ОО, в кото- рых ис- пользо- вался данный УМК	При- мерный процент обуча- ющихся по дан- ному УМК	Доля неудо- влетво- ри- тель- ных ре- зульта- тов от общего количе- ства неудов	Доля высо- ко- балль- ников от об- щего количе- ства высо- ко- балль- ников	Сред- ний балл уча- щихся, обу- чав- шихся по дан- ному УМК
316	Матема- тика ба- зовая	Никольский С.М., Потапов М.К., Ре- шетников Н.Н. и др. Алгебра и начала математического анализа (базовый и профильный уров- ни) 10 класс	0,4	0,22			4,69
317	Матема- тика ба- зовая	Потоскуев Е.В., Ззавич Л.И. Гео- метрия (профиль- ный уровень) 11 класс	0,27	0,03			4,67
318	Матема- тика ба- зовая	Математика. 11 кл. Вернер А.Л. и др. Просвещение. 2000, 2001, 2002	0,27	0,13	0,64		3,8
319	Матема- тика ба- зовая	Алгебра и начала анализа. 11 кл. Му- равин Г.К., Мура- вина О.В. Дрофа. 2003	0,27	0,09			4,81
320	Матема- тика ба- зовая	Алгебра и начала анализа. 10-11 кл. Колмогоров А.Н. и др. Просвещение. 2000, 2002	0,27	0,17			4,5
321	Матема- тика ба- зовая	Александров А.Д., Вернер А.Л., Рыжик В.И. Геометрия (профильный уро- вень) 10 класс	0,13	0,03			4,6
322	Матема- тика ба- зовая	Алгебра и начала анализа. 10-11 кл. Башмаков М.И. Дрофа. 1999-2002	0,13	0,02			4,5



**ЧАСТЬ II. Методический анализ результатов ГИА-11 по математике**

**РАЗДЕЛ 1. ХАРАКТЕРИСТИКА УЧАСТНИКОВ ЕГЭ ПО УЧЕБНОМУ ПРЕДМЕТУ**

**1.1. Количество участников ЕГЭ по учебному предмету (за последние 3 года)**

*Таблица 5*

2017 год		2018 год		2019 год	
Кол-во, чел.	Доля от общего числа, %	Кол-во, чел.	Доля от общего числа, %	Кол-во, чел.	Доля от общего числа, %
11391	61,37	11587	59,85	11192	56,04

**1.2. Процентное соотношение юношей и девушек, участвующих в ЕГЭ**

*Таблица 6*

Предмет	Всего чел	Процент юношей	Процент девушек
Английский язык	1739	30.53	69.47
Английский язык (устный)	9	55.56	44.44
Биология	3592	25.47	74.53
География	340	53.82	46.18
Информатика и ИКТ	2170	74.84	25.16
Испанский язык	1	0	100
История	3016	40.15	59.85
Литература	1284	16.04	83.96
Математика базовая	15944	42.01	57.99
Математика профильная	11587	50.36	49.64
Немецкий язык	47	40.43	59.57
Обществознание	9818	35.8	64.2
Русский язык	18457	43.2	56.8
Физика	4266	73.84	26.16
Французский язык	26	19.23	80.77
Химия	2347	31.1	68.9

**1.3. Количество участников ЕГЭ в регионе по категориям**

*Таблица 7*

Предмет	Категория	Кол во чел
Математика базовая	Всего чел.	7969
	Выпускник общеобразовательной организации текущего года	7946
	Выпускник общеобразовательной организации, не завершивший среднее общее образование (не прошедший ГИА)	23
	Участник с ОВЗ	58

Предмет	Категория	Кол во чел
Математика профильная	Всего чел.	11192
	Выпускник общеобразовательной организации текущего года	10510
	Выпускник общеобразовательной организации, не завершивший среднее общее образование (не прошедший ГИА)	3
	Выпускник прошлых лет	503
	Обучающийся иностранной образовательной организации	2
	Обучающийся образовательной организации среднего профессионального образования	174
	Участник с ОВЗ	61

#### 1.4. Количество участников ЕГЭ по типам ОО

Таблица 8

Учебный предмет	Вид ОО	Кол во чел
Математика базовая	Всего чел.	7969
	Вечерняя (сменная) общеобразовательная школа	192
	Вечерняя (сменная) общеобразовательная школа при исправительно-трудовых учреждениях (ИТУ)	21
	Гимназия	937
	Кадетская школа-интернат	54
	Колледж	46
	Лицей	405
	Открытая (сменная) общеобразовательная школа	18
	Специальная (коррекционная) школа-интернат	2
	Средняя общеобразовательная школа	5195
	Средняя общеобразовательная школа с углубленным изучением отдельных предметов	959
	Средняя общеобразовательная школа-интернат	27
	Техникум	29
	Университет	57
	Центр образования	27
Математика профильная	Всего чел.	11192
	Вечерняя (сменная) общеобразовательная школа	30
	Вечерняя (сменная) общеобразовательная школа при исправительно-трудовых учреждениях (ИТУ)	1
	Гимназия	1323
	Иное	669
	Институт	9
	Кадетская школа-интернат	117
	Колледж	40
	Лицей	1151
	Открытая (сменная) общеобразовательная школа	1
	Специальная (коррекционная) школа-интернат	4
	Средняя общеобразовательная школа	5945
	Средняя общеобразовательная школа с углубленным изучением отдельных предметов	1615
	Средняя общеобразовательная школа-интернат	21

Учебный предмет	Вид ОО	Кол во чел
	Техникум	36
	Университет	220
	Центр образования	10

### 1.5. Количество участников ЕГЭ по предмету по АТЕ региона

Таблица 9

АТЕ	Кол во чел	% от общего числа в регионе
<b>Математика базовая</b>		
Арамилский ГО	32	0.40
Артемовский ГО	107	1.34
Артинский ГО	29	0.36
Асбестовский ГО	102	1.28
Ачитский ГО	15	0.19
Белоярский ГО	52	0.65
Березовский ГО	114	1.43
Бисертский ГО	16	0.20
Верхнесалдинский ГО	83	1.04
Верхотурский ГО	58	0.73
Волчанский ГО	22	0.28
г. Екатеринбург Верх-Исетский район	509	6.39
г. Екатеринбург Железнодорожный район	298	3.74
г. Екатеринбург Кировский район	422	5.30
г. Екатеринбург Ленинский район	435	5.46
г. Екатеринбург Октябрьский район	302	3.79
г. Екатеринбург Орджоникидзевский район	374	4.69
г. Екатеринбург Чкаловский район	391	4.91
Гаринский ГО	13	0.16
ГО «город Лесной»	161	2.02
ГО Богданович	108	1.36
ГО Верхнее Дуброво	8	0.10
ГО Верх-Нейвинский	8	0.10
ГО Верхний Тагил	20	0.25
ГО Верхняя Пышма	152	1.91
ГО Верхняя Тура	11	0.14
ГО Дегтярск	37	0.46
ГО Заречный	46	0.58
ГО ЗАТО Свободный	28	0.35
ГО Карпинск	91	1.14
ГО Краснотурьинск	164	2.06
ГО Красноуральск	51	0.64
ГО Красноуфимск	66	0.83
ГО Нижняя Салда	24	0.30
ГО Пелым	6	0.08
ГО Первоуральск	256	3.21
ГО Ревда	84	1.05

<b>АТЕ</b>	<b>Кол во чел</b>	<b>% от общего числа в регионе</b>
ГО Рефтинский	27	0.34
ГО Среднеуральск	25	0.31
ГО Староуткинск	9	0.11
ГО Сухой Лог	79	0.99
Горноуральский ГО	44	0.55
Город Нижний Тагил	711	8.92
Ивдельский ГО	44	0.55
Ирбитское МО	55	0.69
Камышловский ГО	47	0.59
Качканарский ГО	60	0.75
Кировградский ГО	50	0.63
Кушвинский ГО	67	0.84
Малышевский ГО	17	0.21
Махнёвское МО	2	0.03
МО «Камышловский МР»	33	0.41
МО Алапаевское	32	0.40
МО Байкаловский МР	20	0.25
МО город Алапаевск	61	0.77
МО город Ирбит	63	0.79
МО город Каменск-Уральский	256	3.21
МО Каменский ГО	34	0.43
МО Красноуфимский округ	16	0.20
МО поселок Уральский	6	0.08
Невьянский ГО	85	1.07
Нижнесергинский МР	52	0.65
Нижнетуринский ГО	42	0.53
Новолялинский ГО	82	1.03
Новоуральский ГО	230	2.89
Полевской ГО	104	1.31
Пышминский ГО	61	0.77
Режевской ГО	76	0.95
Североуральский ГО	113	1.42
Серовский ГО	187	2.35
Слободо-Туринский МР	33	0.41
Сосьвинский ГО	37	0.46
Сысертский ГО	109	1.37
Таборинский МР	7	0.09
Тавдинский ГО	61	0.77
Талицкий ГО	97	1.22
Тугулымский ГО	67	0.84
Туринский ГО	35	0.44
Шалинский ГО	38	0.48
<b>Математика профильная</b>		
Арамилский ГО	29	0.26
Артемковский ГО	127	1.13
Артинский ГО	73	0.65
Асбестовский ГО	155	1.38
Ачитский ГО	30	0.27
Белоярский ГО	51	0.46



<b>АТЕ</b>	<b>Кол во чел</b>	<b>% от общего числа в регионе</b>
Березовский ГО	166	1.48
Бисертский ГО	29	0.26
Верхнесалдинский ГО	125	1.12
Верхотурский ГО	40	0.36
Волчанский ГО	13	0.12
г. Екатеринбург	1	0.01
г. Екатеринбург Верх-Исетский район	684	6.11
г. Екатеринбург Железнодорожный район	420	3.75
г. Екатеринбург Кировский район	989	8.84
г. Екатеринбург Ленинский район	840	7.51
г. Екатеринбург Октябрьский район	488	4.36
г. Екатеринбург Орджоникидзевский район	697	6.23
г. Екатеринбург Чкаловский район	687	6.14
Гаринский ГО	10	0.09
ГО «город Лесной»	168	1.50
ГО Богданович	93	0.83
ГО Верхнее Дуброво	17	0.15
ГО Верх-Нейвинский	6	0.05
ГО Верхний Тагил	33	0.29
ГО Верхняя Пышма	254	2.27
ГО Верхняя Тура	24	0.21
ГО Дегтярск	23	0.21
ГО Заречный	92	0.82
ГО ЗАТО Свободный	23	0.21
ГО Карпинск	48	0.43
ГО Краснотурьинск	143	1.28
ГО Красноуральск	52	0.46
ГО Красноуфимск	125	1.12
ГО Нижняя Салда	34	0.30
ГО Пелым	12	0.11
ГО Первоуральск	405	3.62
ГО Ревда	183	1.64
ГО Рефтинский	40	0.36
ГО Среднеуральск	38	0.34
ГО Староуткинский	6	0.05
ГО Сухой Лог	108	0.96
Горноуральский ГО	53	0.47
Город Нижний Тагил	811	7.25
Ивдельский ГО	21	0.19
Ирбитское МО	51	0.46
Камышловский ГО	59	0.53
Качканарский ГО	90	0.80
Кировградский ГО	68	0.61
Кушвинский ГО	95	0.85
Малышевский ГО	18	0.16
Махнёвское МО	4	0.04
МО «Камышловский МР»	34	0.30
МО Алапаевское	57	0.51

<b>АТЕ</b>	<b>Кол во чел</b>	<b>% от общего числа в регионе</b>
МО Байкаловский МР	36	0.32
МО город Алапаевск	72	0.64
МО город Ирбит	83	0.74
МО город Каменск-Уральский	438	3.91
МО Каменский ГО	40	0.36
МО Красноуфимский округ	37	0.33
МО поселок Уральский	4	0.04
Невьянский ГО	72	0.64
Нижнесергинский МР	100	0.89
Нижнетуринский ГО	40	0.36
Новолялинский ГО	38	0.34
Новоуральский ГО	273	2.44
Полевской ГО	158	1.41
Пышминский ГО	35	0.31
Режевской ГО	111	0.99
Североуральский ГО	129	1.15
Серовский ГО	172	1.54
Слободо-Туринский МР	25	0.22
Сосьвинский ГО	24	0.21
Сысертский ГО	136	1.22
Таборинский МР	4	0.04
Тавдинский ГО	55	0.49
Талицкий ГО	78	0.70
Тугулымский ГО	31	0.28
Туринский ГО	38	0.34
Шалинский ГО	21	0.19

## **РАЗДЕЛ 2. ВЫВОДЫ о характере изменения количества участников ЕГЭ по учебному предмету**

Количество участников ЕГЭ не претерпело серьёзных изменений по сравнению с прошлыми двумя годами, несмотря на то, что в 2019 году впервые произошло чёткое разделение математики на базовую и профильную: было запрещено совмещение этих двух экзаменов. По-прежнему основную массу (и на базовом и на профильном экзаменах) составляют выпускники ОО текущего года (свыше 90%). Нет разницы в процентном соотношении юношей и девушек. Однако заметно различие в процентном содержании учащихся, выбравших базовую или профильную математику в зависимости от типа ОО: в лицеях и гимназиях больший процент выбирает профильную и меньший базовую, в вечерних школах наоборот. Результат ожидаемый, и говорит о большой пользе наличия ОО с углублённым изучением предмета математика: лицеев, гимназий, СУНЦа, университета и школ физико-математической направленности.

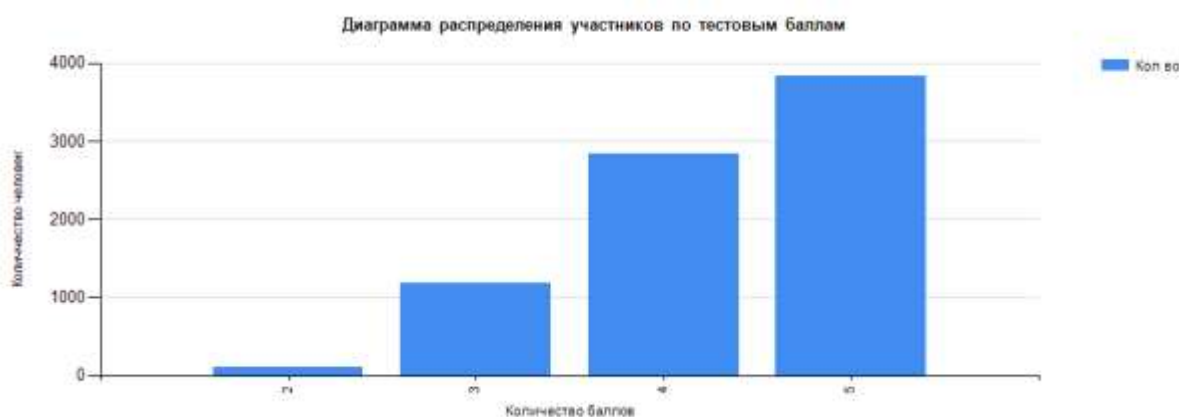
## **РАЗДЕЛ 3. ОСНОВНЫЕ РЕЗУЛЬТАТЫ ЕГЭ ПО ПРЕДМЕТУ**

Заметим, что оценивать результаты базового и профильного экзаменов следует по совершенно разным критериям. Базовый экзамен является выпуск-

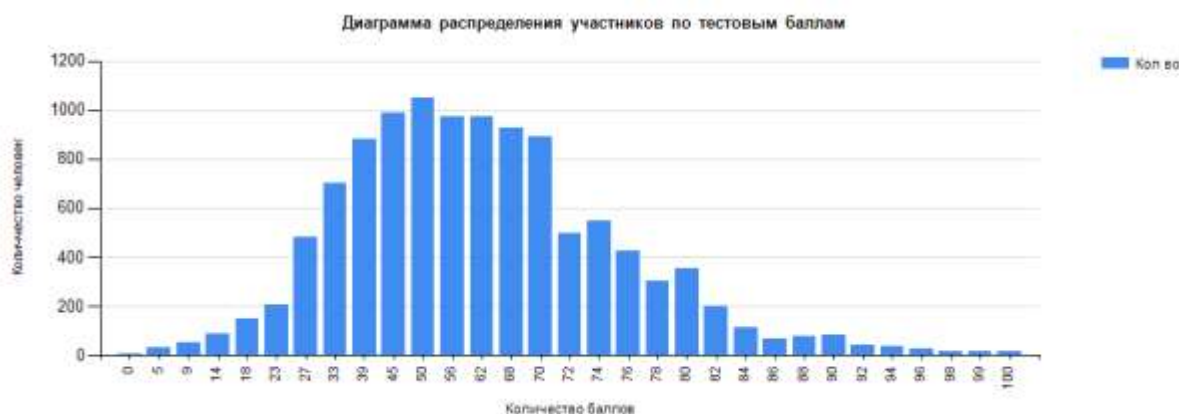
ным; количество полученных первичных баллов на нём – второстепенная величина, и оценивается он по школьной четырёхбалльной системе (говорить о пятибалльной невозможно, ввиду отсутствия оценки «1»). Напротив, профильный экзамен на 90% ориентирован на поступление сдающих в ВУЗы, баллы там имеют ключевое значение, разброс оценок выше, следовательно, выше и чётче градация учащихся. Однако и тот, и другой экзамен не вполне объективен ввиду того, что учащийся на экзамене преследует свои цели, к которым вовсе не относятся желание решить ВСЕ задачи экзамена или показать рекордно высокий результат.

### 3.1. Диаграмма распределения тестовых баллов по предмету в 2019 г. (количество участников, получивших тот и ли иной тестовый балл)

#### Математика база



#### Математика профиль



### 3.2. Динамика результатов ЕГЭ по предмету за последние 3 года

Таблица 10 Математика база

	2017 г.	2018 г.	2019 г.
Не преодолели минимального балла	76	114	107
Средний тестовый балл	4,4	4,6	4,3

Получили от 81 до 100 баллов	0	0	0
Получили 100 баллов	0	0	0

*Таблица 11 Математика профиль*

	2017 г.	2018 г.	2019 г.
Не преодолели минимального балла	1409	654	523
Средний тестовый балл	48	51	57
Получили от 81 до 100 баллов	419	283	684
Получили 100 баллов	6	4	14

### 3.3. Результаты по группам участников экзамена с различным уровнем подготовки:

А) с учетом категории участников ЕГЭ

*Таблица 12 Математика база*

	<b>Выпускники текущего года, обучающиеся по программам СОО</b>	<b>Участник с ОВЗ</b>
Доля участников набравших балл ниже минимального	1.34	1.72
Доля участников получивших тестовый балл от минимального балла до 60 баллов	98.66	98.28
Доля участников получивших от 61 до 80 баллов	0.00	0.00
Доля участников получивших от 81 до 100 баллов	0.00	0.00
Количество выпускников получивших 100 баллов	0.00	0.00

*Таблица 13 Математика профиль*

	<b>Выпускник прошлых лет</b>	<b>Выпускники текущего года, обучающиеся по программам СОО</b>	<b>Обучающийся образовательной организации среднего профессионального образования</b>	<b>Участник с ОВЗ</b>
Доля участников набравших балл ниже минимального	20.48	3.24	45.40	1.64
Доля участников получивших тестовый балл от минимального балла до 60 баллов	53.88	44.87	47.70	59.02

	<b>Выпускник прошлых лет</b>	<b>Выпускники текущего года, обучающиеся по программам СОО</b>	<b>Обучающийся образо- вательной организации среднего профессио- нального образования</b>	<b>Участник с ОВЗ</b>
Доля участников получивших от 61 до 80 баллов	21.07	45.61	6.32	39.34
Доля участников получивших от 81 до 100 баллов	4.57	6.28	0.57	0.00
Количество выпускников получивших 100 баллов	1.00	13.00	0.00	0.00

Б) с учетом типа ОО

*Таблица 14 Математика база*

	<b>Вечерние/колледжи/кадетские школы и др.</b>	<b>Лицей, гимназии</b>	<b>СОШ</b>	<b>Иное</b>
Доля участников, набравших балл ниже минимального	6.40	0.30	1.46	1.96
Доля участников, получивших тестовый балл от минимального балла до 60 баллов	93.60	99.70	98.54	98.04
Доля участников, получивших от 61 до 80 баллов	0.00	0.00	0.00	0.00
Доля участников, получивших от 81 до 100 баллов	0.00	0.00	0.00	0.00
Количество выпускников, получивших 100 баллов	0.00	0.00	0.00	0.00

*Таблица 15 Математика профиль*

	<b>Вечерние/колледжи/кадетские школы и др.</b>	<b>Лицей, гимназии</b>	<b>СОШ</b>	<b>Иное</b>
Доля участников, набравших балл ниже минимального	19.62	1.39	4.32	7.81
Доля участников, получивших тестовый балл от минимального балла до 60 баллов	43.11	35.95	51.36	80.47
Доля участников, получивших от 61 до 80 баллов	24.48	52.92	41.69	11.72

Доля участников, получивших от 81 до 100 баллов	12.78	9.73	2.63	0.00
Количество выпускников, получивших 100 баллов	8.00	5.00	1.00	0.00

В) Основные результаты ЕГЭ по предмету в сравнении по АТЕ

Таблица 16 Математика база

АТЕ	Доля участников, набравших балл ниже минимального	Доля участников, получивших тестовый балл от минимального балла до 60 баллов	Доля участников, получивших от 61 до 80 баллов	Доля участников, получивших от 81 до 100 баллов	Количество участников, получивших 100 баллов
Арамилский ГО	0.00	100.00	0.00	0.00	0
Артемовский ГО	5.61	94.39	0.00	0.00	0
Артинский ГО	0.00	100.00	0.00	0.00	0
Асбестовский ГО	0.00	100.00	0.00	0.00	0
Ачитский ГО	0.00	100.00	0.00	0.00	0
Белоярский ГО	3.85	96.15	0.00	0.00	0
Березовский ГО	0.88	99.12	0.00	0.00	0
Бисертский ГО	0.00	100.00	0.00	0.00	0
Верхнесалдинский ГО	0.00	100.00	0.00	0.00	0
Верхотурский ГО	3.45	96.55	0.00	0.00	0
Волчанский ГО	0.00	100.00	0.00	0.00	0
г. Екатеринбург Верх-Исетский район	0.59	99.41	0.00	0.00	0
г. Екатеринбург Железнодорожный район	2.01	97.99	0.00	0.00	0
г. Екатеринбург Кировский район	0.95	99.05	0.00	0.00	0
г. Екатеринбург Ленинский район	0.69	99.31	0.00	0.00	0
г. Екатеринбург Октябрьский район	1.32	98.68	0.00	0.00	0
г. Екатеринбург Орджоникидзевский район	0.80	99.20	0.00	0.00	0
г. Екатеринбург Чкаловский район	0.26	99.74	0.00	0.00	0
Гаринский ГО	0.00	100.00	0.00	0.00	0
ГО «город Лесной»	1.86	98.14	0.00	0.00	0
ГО Богданович	5.56	94.44	0.00	0.00	0

<b>АТЕ</b>	<b>Доля участников, набравших балл ниже минимального</b>	<b>Доля участников, получивших тестовый балл от минимального балла до 60 баллов</b>	<b>Доля участников, получивших от 61 до 80 баллов</b>	<b>Доля участников, получивших от 81 до 100 баллов</b>	<b>Количество участников, получивших 100 баллов</b>
ГО Верхнее Дуброво	0.00	100.00	0.00	0.00	0
ГО Верх-Нейвинский	0.00	100.00	0.00	0.00	0
ГО Верхний Тагил	0.00	100.00	0.00	0.00	0
ГО Верхняя Пышма	2.63	97.37	0.00	0.00	0
ГО Верхняя Тура	0.00	100.00	0.00	0.00	0
ГО Дегтярск	18.92	81.08	0.00	0.00	0
ГО Заречный	0.00	100.00	0.00	0.00	0
ГО ЗАТО Свободный	0.00	100.00	0.00	0.00	0
ГО Карпинск	0.00	100.00	0.00	0.00	0
ГО Краснотурьинск	0.00	100.00	0.00	0.00	0
ГО Красноуральск	0.00	100.00	0.00	0.00	0
ГО Красноуфимск	0.00	100.00	0.00	0.00	0
ГО Нижняя Салда	4.17	95.83	0.00	0.00	0
ГО Пелым	16.67	83.33	0.00	0.00	0
ГО Первоуральск	3.52	96.48	0.00	0.00	0
ГО Ревда	0.00	100.00	0.00	0.00	0
ГО Рефтинский	0.00	100.00	0.00	0.00	0
ГО Среднеуральск	8.00	92.00	0.00	0.00	0
ГО Староуткинский	0.00	100.00	0.00	0.00	0
ГО Сухой Лог	0.00	100.00	0.00	0.00	0
Горноуральский ГО	4.55	95.45	0.00	0.00	0
Город Нижний Тагил	0.98	99.02	0.00	0.00	0
Ивдельский ГО	0.00	100.00	0.00	0.00	0
Ирбитское МО	0.00	100.00	0.00	0.00	0
Камышловский ГО	0.00	100.00	0.00	0.00	0
Качканарский ГО	3.33	96.67	0.00	0.00	0
Кировградский ГО	4.00	96.00	0.00	0.00	0
Кушвинский ГО	2.99	97.01	0.00	0.00	0
Малышевский ГО	0.00	100.00	0.00	0.00	0
Махнёвское МО	0.00	100.00	0.00	0.00	0
МО «Камышловский МР»	0.00	100.00	0.00	0.00	0

<b>АТЕ</b>	<b>Доля участников, набравших балл ниже минимального</b>	<b>Доля участников, получивших тестовый балл от минимального балла до 60 баллов</b>	<b>Доля участников, получивших от 61 до 80 баллов</b>	<b>Доля участников, получивших от 81 до 100 баллов</b>	<b>Количество участников, получивших 100 баллов</b>
МО Алапаевское	0.00	100.00	0.00	0.00	0
МО Байкаловский МР	0.00	100.00	0.00	0.00	0
МО город Алапаевск	3.28	96.72	0.00	0.00	0
МО город Ирбит	0.00	100.00	0.00	0.00	0
МО город Каменск-Уральский	0.39	99.61	0.00	0.00	0
МО Каменский ГО	0.00	100.00	0.00	0.00	0
МО Красноуфимский округ	0.00	100.00	0.00	0.00	0
МО поселок Уральский	16.67	83.33	0.00	0.00	0
Невьянский ГО	3.53	96.47	0.00	0.00	0
Нижнесергинский МР	1.92	98.08	0.00	0.00	0
Нижнетуринский ГО	0.00	100.00	0.00	0.00	0
Новолялинский ГО	0.00	100.00	0.00	0.00	0
Новоуральский ГО	2.17	97.83	0.00	0.00	0
Полевской ГО	0.00	100.00	0.00	0.00	0
Пышминский ГО	4.92	95.08	0.00	0.00	0
Режевской ГО	1.32	98.68	0.00	0.00	0
Североуральский ГО	0.88	99.12	0.00	0.00	0
Серовский ГО	1.07	98.93	0.00	0.00	0
Слободо-Туринский МР	0.00	100.00	0.00	0.00	0
Сосьвинский ГО	0.00	100.00	0.00	0.00	0
Сысертский ГО	2.75	97.25	0.00	0.00	0
Таборинский МР	0.00	100.00	0.00	0.00	0
Тавдинский ГО	0.00	100.00	0.00	0.00	0
Талицкий ГО	0.00	100.00	0.00	0.00	0
Тугулымский ГО	1.49	98.51	0.00	0.00	0
Туринский ГО	0.00	100.00	0.00	0.00	0
Шалинский ГО	0.00	100.00	0.00	0.00	0

*Таблица 17 Математика профиль*



<b>АТЕ</b>	<b>Доля участников, набравших балл ниже минимального</b>	<b>Доля участников, получивших тестовый балл от минимального балла до 60 баллов</b>	<b>Доля участников, получивших от 61 до 80 баллов</b>	<b>Доля участников, получивших от 81 до 100 баллов</b>	<b>Количество участников, получивших 100 баллов</b>
Арамилский ГО	0.00	65.52	31.03	3.45	0
Артемовский ГО	5.51	52.76	38.58	3.15	0
Артинский ГО	1.37	50.68	46.58	1.37	0
Асбестовский ГО	3.23	49.68	45.16	1.94	0
Ачитский ГО	3.33	46.67	46.67	3.33	0
Белоярский ГО	11.76	60.78	27.45	0.00	0
Березовский ГО	5.42	57.83	34.34	2.41	0
Бисертский ГО	3.45	41.38	55.17	0.00	0
Верхнесалдинский ГО	5.60	38.40	51.20	4.80	0
Верхотурский ГО	5.00	80.00	15.00	0.00	0
Волчанский ГО	0.00	69.23	23.08	7.69	0
г. Екатеринбург	0.00	100.00	0.00	0.00	0
г. Екатеринбург Верх-Исетский район	5.26	38.74	45.91	10.09	3
г. Екатеринбург Железнодорожный район	7.14	53.81	36.19	2.86	0
г. Екатеринбург Кировский район	3.13	34.78	45.40	16.68	8
г. Екатеринбург Ленинский район	4.17	46.43	43.33	6.07	0
г. Екатеринбург Октябрьский район	2.87	45.49	43.65	7.99	0
г. Екатеринбург Орджоникидзевский район	5.45	40.75	46.05	7.75	0
г. Екатеринбург Чкаловский район	3.93	44.69	46.14	5.24	1
Гаринский ГО	0.00	90.00	10.00	0.00	0
ГО «город Лесной»	2.38	37.50	54.17	5.95	0
ГО Богданович	10.75	45.16	43.01	1.08	0
ГО Верхнее Дуброво	0.00	52.94	47.06	0.00	0
ГО Верх-Нейвинский	0.00	66.67	16.67	16.67	0
ГО Верхний Тагил	0.00	33.33	66.67	0.00	0
ГО Верхняя Пышма	5.12	49.21	38.19	7.48	0

<b>АТЕ</b>	<b>Доля участников, набравших балл ниже минимального</b>	<b>Доля участников, получивших тестовый балл от минимального балла до 60 баллов</b>	<b>Доля участников, получивших от 61 до 80 баллов</b>	<b>Доля участников, получивших от 81 до 100 баллов</b>	<b>Количество участников, получивших 100 баллов</b>
ГО Верхняя Тура	0.00	41.67	58.33	0.00	0
ГО Дегтярск	0.00	34.78	65.22	0.00	0
ГО Заречный	4.35	47.83	44.57	3.26	0
ГО ЗАТО Свободный	13.04	52.17	34.78	0.00	0
ГО Карпинск	2.08	41.67	54.17	2.08	0
ГО Краснотурьинск	4.20	55.24	37.76	2.80	0
ГО Красноуральск	1.92	59.62	34.62	3.85	0
ГО Красноуфимск	3.20	36.80	56.80	3.20	0
ГО Нижняя Салда	8.82	47.06	44.12	0.00	0
ГО Пелым	0.00	58.33	41.67	0.00	0
ГО Первоуральск	5.43	46.17	39.75	8.64	0
ГО Ревда	6.01	42.62	50.82	0.55	0
ГО Рефтинский	0.00	40.00	60.00	0.00	0
ГО Среднеуральск	7.89	42.11	44.74	5.26	0
ГО Староуткинский	0.00	83.33	16.67	0.00	0
ГО Сухой Лог	4.63	34.26	59.26	1.85	0
Горноуральский ГО	7.55	56.60	33.96	1.89	0
Город Нижний Тагил	4.69	43.28	44.14	7.89	1
Ивдельский ГО	4.76	47.62	47.62	0.00	0
Ирбитское МО	7.84	58.82	33.33	0.00	0
Камышловский ГО	5.08	38.98	50.85	5.08	0
Качканарский ГО	1.11	48.89	45.56	4.44	0
Кировградский ГО	5.88	55.88	35.29	2.94	0
Кушвинский ГО	3.16	48.42	44.21	4.21	0
Малышевский ГО	5.56	50.00	44.44	0.00	0
Махнёвское МО	0.00	75.00	25.00	0.00	0
МО «Камышловский МР»	5.88	61.76	29.41	2.94	0
МО Алапаевское	8.77	47.37	43.86	0.00	0
МО Байкаловский МР	2.78	41.67	55.56	0.00	0
МО город Алапаевск	2.78	36.11	52.78	8.33	0
МО город Ирбит	4.82	43.37	45.78	6.02	0
МО город Каменск-Уральский	3.88	47.49	46.58	2.05	0

АТЕ	Доля участников, набравших балл ниже минимального	Доля участников, получивших тестовый балл от минимального балла до 60 баллов	Доля участников, получивших от 61 до 80 баллов	Доля участников, получивших от 81 до 100 баллов	Количество участников, получивших 100 баллов
МО Каменский ГО	7.50	65.00	25.00	2.50	0
МО Красноуфимский округ	5.41	45.95	48.65	0.00	0
МО поселок Уральский	0.00	50.00	50.00	0.00	0
Невьянский ГО	5.56	41.67	47.22	5.56	0
Нижнесергинский МР	4.00	44.00	51.00	1.00	0
Нижнетуринский ГО	7.50	65.00	27.50	0.00	0
Новолялинский ГО	0.00	57.89	36.84	5.26	0
Новоуральский ГО	1.47	37.00	54.21	7.33	0
Полевской ГО	6.33	41.77	48.10	3.80	1
Пышминский ГО	0.00	62.86	34.29	2.86	0
Режевской ГО	7.21	53.15	36.94	2.70	0
Североуральский ГО	5.43	51.94	41.09	1.55	0
Серовский ГО	6.40	56.40	32.56	4.65	0
Слободо-Туринский МР	16.00	68.00	16.00	0.00	0
Сосьвинский ГО	8.33	75.00	16.67	0.00	0
Сысертский ГО	14.71	48.53	35.29	1.47	0
Таборинский МР	0.00	100.00	0.00	0.00	0
Тавдинский ГО	1.82	45.45	50.91	1.82	0
Талицкий ГО	10.26	50.00	38.46	1.28	0
Тугулымский ГО	3.23	74.19	22.58	0.00	0
Туринский ГО	2.63	50.00	44.74	2.63	0
Шалинский ГО	0.00	42.86	57.14	0.00	0

### **3.4. Выделение перечня ОО, продемонстрировавших наиболее высокие результаты ЕГЭ по предмету: выбирается от 5 до 15% от общего числа ОО в субъекте РФ, в которых**

доля участников ЕГЭ, получивших от 81 до 100 баллов, имеет максимальные значения (по сравнению с другими ОО субъекта РФ);

Примечание: при необходимости по отдельным предметам можно сравнивать и доли участников, получивших от 61 до 80 баллов.

доля участников ЕГЭ, не достигших минимального балла, имеет минимальные значения (по сравнению с другими ОО субъекта РФ)

Примечание. Сравнение результатов по ОО проводится при условии не менее 10 количества участников ОО.

Невозможно выделить лучшие ОО по математике базового уровня, поскольку по условиям оценивания работ максимальный балл не может превосходить 60, и потому высокобалльных работ (от 80 баллов) просто нет.

*Таблица 18 Математика профиль*

АТЕ	Название ОО	Доля участников, получивших от 81 до 100 баллов	Доля участников, получивших от 61 до 80 баллов	Доля участников, не достигших минимального балла
Волчанский ГО	МОУО - Отдел образования ВГО	100	0	0
МО «Камышловский МР»	МКОУ Октябрьская СОШ	50	0	0
г. Екатеринбург Верх-Исетский район	МАОУ гимназия № 9	48.15	41.98	0
г. Екатеринбург Кировский район	СУНЦ УрФУ	47.73	45.91	0
Новоуральский ГО	МАОУ «Школа-интернат № 53»	33.33	0	0
Город Нижний Тагил	МАОУ Гимназия № 18	33.33	44.44	0
г. Екатеринбург Орджоникидзевский район	МАОУ СОШ №68 с углубленным изучением отдельных предметов	27.5	52.5	2.5
г. Екатеринбург Ленинский район	МАОУ Лицей № 109	25.81	41.94	3.23
Ачитский ГО	МКОУ АГО Уфимская СОШ	25	25	0
МО Каменский ГО	МКОУ «Новоисетская СОШ»	25	25	0
г. Екатеринбург Кировский район	МАОУ гимназия № 35	23.73	52.54	0
Город Нижний Тагил	МАОУ Лицей № 39	22.5	70	0
г. Екатеринбург Кировский район	МАОУ-Гимназия № 45	22.22	33.33	0
ГО Первоуральск	МАОУ «Лицей № 21»	21.88	68.75	0
Город Нижний Тагил	МАОУ Политехническая гимназия	20.37	51.85	0
Город Нижний Тагил	МБОУ СОШ № 4	20	20	0
г. Екатеринбург Железнодорожный район	МБОУ СОШ № 75	20	0	40

<b>АТЕ</b>	<b>Название ОО</b>	<b>Доля участников, получивших от 81 до 100 баллов</b>	<b>Доля участников, получивших от 61 до 80 баллов</b>	<b>Доля участников, не достигших минимального балла</b>
г. Екатеринбург Орджоникидзевский район	МАОУ гимназия №99	19.57	60.87	2.17
Город Нижний Тагил	МБОУ СОШ № 25	18.75	25	6.25
Новолялинский ГО	МАОУ НГО «СОШ №4»	18.18	63.64	0
ГО Первоуральск	Муниципальный орган управления образования городского округа Первоуральск	17.65	5.88	35.29
ГО Верх-Нейвинский	МАОУ «СОШ им. А.Н. Арапова»	16.67	16.67	0
г. Екатеринбург Верх-Исетский район	МБОУ - СОШ № 25	16.67	41.67	8.33
Новоуральский ГО	МАОУ «Гимназия № 41»	16	72	0
МО город Ирбит	МАОУ «Школа № 13»	15.79	47.37	0
г. Екатеринбург Октябрьский район	МАОУ Гимназия № 210 Корифей	15.79	42.11	0
Город Нижний Тагил	МБОУ Лицей	15.56	68.89	0
г. Екатеринбург Ленинский район	МАОУ гимназия № 120	15.38	46.15	0
ГО Верхняя Пышма	МАОУ «СОШ № 22»	15.22	50	2.17
Невьянский ГО	МБОУ СОШ № 5	15	55	0
г. Екатеринбург Чкаловский район	МАОУ гимназия № 39 «Французская гимназия»	15	40	0
г. Екатеринбург Железнодорожный район	ЧОУ - Гимназия №212	14.29	57.14	0
МО город Алапаевск	МАОУ СОШ № 1	14.29	42.86	0
Город Нижний Тагил	МБОУ СОШ № 21 «Кадетская школа»	14.29	28.57	0
Артемовский ГО	МАОУ СОШ № 56	14.29	71.43	0
Полевской ГО	МАОУ ПГО «СОШ-Лицей № 4 «Интеллект»	14.29	28.57	7.14

<b>АТЕ</b>	<b>Название ОО</b>	<b>Доля участников, получивших от 81 до 100 баллов</b>	<b>Доля участников, получивших от 61 до 80 баллов</b>	<b>Доля участников, не достигших минимального балла</b>
ГО «город Лесной»	Муниципальное казенное учреждение «Управление образования администрации городского округа «Город Лесной»	14.29	0	28.57
ГО Верхняя Пышма	МАОУ «СОШ № 2 с УИП»	14	36	2
г. Екатеринбург Верх-Исетский район	МАОУ СОШ № 63	13.89	36.11	2.78
г. Екатеринбург Верх-Исетский район	МАОУ гимназия №2	13.79	51.72	3.45
г. Екатеринбург Ленинский район	МБОУ гимназия № 5	13.68	58.95	1.05
ГО Первоуральск	МАОУ СОШ № 4	13.64	22.73	0
Новоуральский ГО	МАОУ «Лицей № 56»	13.51	59.46	0
ГО Первоуральск	МАОУ СОШ № 7 с углублённым изучением отдельных предметов	13.43	58.21	0
Камышловский ГО	МАОУ «Школа № 3»	13.33	73.33	0
г. Екатеринбург Октябрьский район	МАОУ - гимназия №13	13.33	68.89	0
г. Екатеринбург Кировский район	МАОУ Лицей № 88	13.16	63.16	0
Серовский ГО	МАОУ СОШ № 27	13.04	56.52	0
ГО Заречный	МКОУ ГО Заречный «СОШ № 7»	12.5	37.5	0
Нижнесергинский МР	МКОУ СОШ № 1 г. Нижние Серги	12.5	62.5	0
г. Екатеринбург Октябрьский район	МАОУ Гимназия № 40	12.5	40.63	0
ГО Красноуфимск	МБОУ СШ №2	12.5	75	0
г. Екатеринбург Кировский район	МАОУ СОШ № 134	12.5	37.5	0
ГО Первоуральск	МАОУ «СОШ № 32 с углубленным изучением отдельных предметов»	12.5	52.08	2.08
г. Екатеринбург Октябрьский район	МАОУ СОШ с углублённым изучением отдельных предметов № 53	12	84	0
ГО «город Лесной»	МАОУ Лицей	11.9	69.05	0

<b>АТЕ</b>	<b>Название ОО</b>	<b>Доля участников, получивших от 81 до 100 баллов</b>	<b>Доля участников, получивших от 61 до 80 баллов</b>	<b>Доля участников, не достигших минимального балла</b>
МО город Каменск-Уральский	Лицей № 10	11.9	64.29	0
Серовский ГО	МАОУ СОШ № 22	11.76	41.18	0
г. Екатеринбург Кировский район	МАОУ Лицей № 130	11.76	74.12	1.18
Новоуральский ГО	МАОУ «Гимназия»	11.54	69.23	0
ГО Верхняя Пышма	МАОУ «СОШ № 1»	11.11	44.44	0
Невьянский ГО	МБОУ СОШ № 4	11.11	44.44	0
г. Екатеринбург Октябрьский район	МАОУ СОШ №26	11.11	44.44	0
г. Екатеринбург Орджоникидзевский район	МАОУ гимназия № 144	11.11	80.56	0
г. Екатеринбург Чкаловский район	МАОУ-СОШ № 91	11.11	44.44	5.56
Горноуральский ГО	МАОУ СОШ № 3	11.11	33.33	11.11
г. Екатеринбург Ленинский район	ГАОУ ДПО СО «ИРО»	11.11	0	44.44
г. Екатеринбург Верх-Исетский район	МАОУ лицей № 12	10.89	65.35	0
ГО Первоуральск	МАОУ СОШ № 2	10.71	17.86	10.71
г. Екатеринбург Октябрьский район	МАОУ лицей № 110 им. Л. К. Гришиной	10.64	57.45	0
г. Екатеринбург Кировский район	МАОУ СОШ № 145 с углубленным изучением отдельных предметов	10.53	78.95	0
Режевской ГО	МБОУ СОШ № 1	10.53	73.68	0
ГО Краснотурьинск	МАОУ СОШ № 19	10.53	42.11	0
г. Екатеринбург Октябрьский район	МАОУ СОШ № 71	10.53	47.37	5.26
г. Екатеринбург Чкаловский район	МАОУ Лицей № 180	10.38	65.09	0.94
Город Нижний Тагил	МБОУ СОШ № 75/42	10.34	75.86	0
г. Екатеринбург Железнодорожный район	МАОУ Гимназия № 104	10.26	51.28	2.56
Город Нижний Тагил	МБОУ СОШ № 7	10	70	0
ГО Верхняя Пышма	МАОУ «СОШ № 3»	10	30	0
Город Нижний Тагил	МБОУ СОШ «ЦО №1»	10	50	0

<b>АТЕ</b>	<b>Название ОО</b>	<b>Доля участников, получивших от 81 до 100 баллов</b>	<b>Доля участников, получивших от 61 до 80 баллов</b>	<b>Доля участников, не достигших минимального балла</b>
г. Екатеринбург Ленинский район	МАОУ СОШ № 65 с углубленным изучением отдельных предметов	10	70	0
Верхнесалдинский ГО	Школа № 14	10	33.33	6.67
г. Екатеринбург Орджоникидзевский район	МАОУ Лицей № 128	9.76	60.98	0
г. Екатеринбург Железнодорожный район	МАОУ СОШ № 170 с углубленным изучением отдельных предметов	9.76	41.46	2.44
г. Екатеринбург Чкаловский район	МАОУ гимназия № 177	9.76	53.66	2.44
МО город Алапаевск	МАОУ СОШ № 4	9.68	54.84	0
г. Екатеринбург Кировский район	МАОУ СОШ № 43 с углубленным изучением отдельных предметов	9.52	42.86	0
г. Екатеринбург Орджоникидзевский район	МАОУ СОШ № 178 с углубленным изучением отдельных предметов	9.38	34.38	3.13
Город Нижний Тагил	МАОУ Гимназия № 86	9.3	53.49	2.33
ГО «город Лесной»	МАОУ СОШ № 72	9.09	45.45	0
г. Екатеринбург Верх-Исетский район	МАОУ СОШ № 29	9.09	63.64	0
г. Екатеринбург Орджоникидзевский район	МАОУ СОШ №136	9.09	36.36	0
Березовский ГО	БМАОУ «Лицей № 7»	9.09	18.18	0
г. Екатеринбург Октябрьский район	Управление образования Октябрьского района Департамента образования Администрации города Екатеринбурга	9.09	15.15	15.15
г. Екатеринбург Орджоникидзевский район	МАОУ лицей №100	8.96	58.21	2.99
Кушвинский ГО	МАОУ СОШ № 1	8.82	47.06	2.94
ГО Красноуральск	МАОУ СОШ № 6	8.7	52.17	0



<b>АТЕ</b>	<b>Название ОО</b>	<b>Доля участников, получивших от 81 до 100 баллов</b>	<b>Доля участников, получивших от 61 до 80 баллов</b>	<b>Доля участников, не достигших минимального балла</b>
Город Нижний Тагил	МБОУ СОШ № 69	8.57	37.14	0
Качканарский ГО	МОУ СОШ № 7	8.57	51.43	0
г. Екатеринбург Кировский район	Управление образования Кировского района Департамента образования Администрации города Екатеринбурга	8.45	21.13	25.35
ГО Первоуральск	МАОУ СОШ № 1	8.33	41.67	0
г. Екатеринбург Орджоникидзевский район	МАОУ СОШ № 22	8.33	58.33	0
МО город Ирбит	МБОУ «СОШ № 8»	8.33	58.33	0
Режевской ГО	МБОУ СОШ № 3	8.33	16.67	8.33
г. Екатеринбург Орджоникидзевский район	МАОУ Гимназия № 205	8.33	33.33	8.33
г. Екатеринбург Орджоникидзевский район	Управление образования Орджоникидзевского района Департамента образования Администрации города Екатеринбурга	8.33	25	18.33
Артемовский ГО	МАОУ «Лицей № 21»	8.11	62.16	0
Асбестовский ГО	МАОУ СОШ № 4 с УИОП АГО	8	72	0
Серовский ГО	МАОУ СОШ № 1 С УИОП «Полифорум»	8	52	0
Новоуральский ГО	МАОУ «Лицей № 58»	7.89	57.89	0
Сысертский ГО	МАОО СОШ № 1	7.69	53.85	0
ГО Карпинск	МАОУ СОШ № 5	7.69	61.54	0
г. Екатеринбург Октябрьский район	МАОУ СОШ № 76 с углубленным изучением отдельных предметов	7.69	43.59	0
МО город Алапаевск	МАОУ СОШ № 12	7.69	30.77	0
ГО «город Лесной»	МБОУ СОШ № 71	7.69	61.54	0
МО город Каменск-Уральский	Средняя школа № 16	7.69	30.77	0
г. Екатеринбург Октябрьский район	МАОУ СОШ № 62	7.41	25.93	0
ГО Среднеуральск	МКОУ-СОШ № 6	7.41	51.85	0
г. Екатеринбург Чкаловский район	МАОУ - СОШ № 156	7.41	40.74	3.7

<b>АТЕ</b>	<b>Название ОО</b>	<b>Доля участников, получивших от 81 до 100 баллов</b>	<b>Доля участников, получивших от 61 до 80 баллов</b>	<b>Доля участников, не достигших минимального балла</b>
МО город Каменск-Уральский	Средняя школа № 3	7.14	57.14	0
Новоуральский ГО	МАОУ «СОШ № 57»	7.14	57.14	0
г. Екатеринбург Чкаловский район	МБОУ СОШ № 52	7.14	35.71	0
ГО Краснотурьинск	МАОУ «СОШ № 32»	7.14	28.57	0
г. Екатеринбург Чкаловский район	МАОУ СОШ № 200	7.14	42.86	0
МО город Алапавск	МАОУ СОШ № 2	7.14	85.71	0
Новоуральский ГО	МАОУ «СОШ № 40»	7.14	53.57	3.57
г. Екатеринбург Кировский район	МБОУ СОШ № 82	7.14	42.86	7.14
г. Екатеринбург Чкаловский район	МАОУ - СОШ № 137	7.14	42.86	7.14
Город Нижний Тагил	МАОУ СОШ № 40	7.14	28.57	21.43
г. Екатеринбург Кировский район	МАОУ - Гимназия №47	6.98	67.44	0
Кировградский ГО	МАОУ СОШ № 1	6.9	58.62	0
г. Екатеринбург Ленинский район	МАОУ - СОШ № 181	6.9	44.83	3.45
г. Екатеринбург Ленинский район	МБОУ гимназия № 161	6.82	31.82	2.27
г. Екатеринбург Ленинский район	МАОУ Лицей № 173	6.67	73.33	0
г. Екатеринбург Верх-Исетский район	МАОУ СОШ № 11	6.67	53.33	0
Полевской ГО	МБОУ ПГО «СОШ № 18»	6.67	60	0
г. Екатеринбург Орджоникидзевский район	МБОУ СОШ № 107	6.67	26.67	0
г. Екатеринбург Орджоникидзевский район	МАОУ СОШ № 167	6.67	56.67	0
Туринский ГО	МАОУ СОШ № 2	6.67	33.33	6.67
Североуральский ГО	МАОУ СОШ № 11	6.45	35.48	0
г. Екатеринбург Ленинский район	МАОУ СОШ №19	6.45	38.71	1.61
г. Екатеринбург Ленинский район	МАОУ СОШ № 10 с углубленным изучением отдельных предметов	6.25	46.88	0

<b>АТЕ</b>	<b>Название ОО</b>	<b>Доля участников, получивших от 81 до 100 баллов</b>	<b>Доля участников, получивших от 61 до 80 баллов</b>	<b>Доля участников, не достигших минимального балла</b>
Арамилский ГО	МАОУ СОШ № 1	6.25	37.5	0
Березовский ГО	БМАОУ лицей №3 «Альянс»	6.25	68.75	0
г. Екатеринбург Орджоникидзевский район	МАОУ СОШ № 67 с углубленным изучением отдельных предметов	6.12	44.9	2.04
г. Екатеринбург Кировский район	МАОУ Гимназия № 108	6.06	60.61	0
ГО Первоуральск	МАОУ СОШ № 15	6.06	33.33	3.03
Верхнесалдинский ГО	Школа № 2	6	60	2
Полевской ГО	МБОУ ПГО «СОШ № 17»	5.56	77.78	0
ГО Первоуральск	МАОУ СОШ № 6	5.56	33.33	0
МО город Ирбит	МАОУ «Школа № 9»	5.26	47.37	0
Тавдинский ГО	МАОУ СОШ №9	5.26	47.37	0
ГО Сухой Лог	МАОУ Гимназия № 1	5.26	63.16	0
Сысертский ГО	МАОУ СОШ № 23	5.26	42.11	5.26
г. Екатеринбург Кировский район	МАОУ СОШ № 164	5	45	0
Новоуральский ГО	МАОУ «СОШ № 54»	5	55	0
г. Екатеринбург Ленинский район	МАОУ СОШ № 16	4.9	47.06	2.94
г. Екатеринбург Чкаловский район	МАОУ Лицей № 135	4.88	51.22	1.22
г. Екатеринбург Кировский район	МАОУ СОШ № 151 с углубленным изучением отдельных предметов	4.76	38.1	0
Пышминский ГО	МБОУ ПГО «Пышминская СОШ»	4.76	33.33	0
г. Екатеринбург Чкаловский район	МАОУ СОШ № 44	4.76	42.86	0
ГО Богданович	МОУ СОШ № 3	4.76	52.38	4.76
г. Екатеринбург Железнодорожный район	МАОУ СОШ №4 с углубленным изучением отдельных предметов	4.55	63.64	0
Артинский ГО	МАОУ АГО «Артинская СОШ № 1»	4.55	40.91	0
г. Екатеринбург Октябрьский район	МАОУ СОШ № 92	4.55	45.45	0
г. Екатеринбург Кировский район	Екатеринбургское суворовское военное училище	4.35	50	2.17

<b>АТЕ</b>	<b>Название ОО</b>	<b>Доля участников, получивших от 81 до 100 баллов</b>	<b>Доля участников, получивших от 61 до 80 баллов</b>	<b>Доля участников, не достигших минимального балла</b>
Город Нижний Тагил	МБОУ СОШ № 64	4.35	43.48	4.35
Город Нижний Тагил	МБОУ СОШ № 44	4.17	50	0
Качканарский ГО	МОУ Лицей	4.17	66.67	0
Полевской ГО	МАОУ ПГО «Политехнический лицей №21 «Эрудит»	4.17	45.83	0
Серовский ГО	МАОУ СОШ № 14	4.17	45.83	8.33
ГО Сухой Лог	МАОУ СОШ № 17	4	72	0
Березовский ГО	БМАОУ «Гимназия №5»	4	24	0
Талицкий ГО	МКОУ Талицкая СОШ № 1	4	48	4
Полевской ГО	МАОУ ПГО «СОШ № 8»	4	40	12
г. Екатеринбург Верх-Исетский район	МАОУ гимназия № 116	3.85	51.92	0
Асбестовский ГО	МАОУ «СОШ № 24»	3.85	50	0
Камышловский ГО	МАОУ «Лицей № 5» КГО	3.85	50	0
ГО «город Лесной»	МБОУ СОШ № 75	3.85	46.15	3.85
г. Екатеринбург Чкаловский район	Управление образования Чкаловского района Департамента образования Администрации города Екатеринбурга	3.85	32.69	23.08
ГО Краснотурьинск	МАОУ «СОШ № 23 с углубленным изучением отдельных предметов»	3.7	29.63	0
ГО Заречный	МАОУ ГО Заречный «СОШ №1»	3.7	48.15	0
МО город Каменск-Уральский	Средняя школа № 40	3.7	44.44	0
ГО Заречный	МАОУ ГО Заречный «СОШ №2»	3.7	55.56	3.7
г. Екатеринбург Октябрьский район	МАОУ - Гимназия № 94	3.57	21.43	0
г. Екатеринбург Кировский район	МАОУ гимназия № 37	3.57	42.86	0
Кушвинский ГО	МАОУ СОШ № 6	3.57	39.29	3.57
г. Екатеринбург Кировский район	МАОУ гимназия № 176	3.45	58.62	0

<b>АТЕ</b>	<b>Название ОО</b>	<b>Доля участников, получивших от 81 до 100 баллов</b>	<b>Доля участников, получивших от 61 до 80 баллов</b>	<b>Доля участников, не достигших минимального балла</b>
МО город Каменск-Уральский	Средняя школа № 15	3.33	53.33	0
г. Екатеринбург Орджоникидзевский район	МАОУ СОШ № 113	3.03	45.45	0
г. Екатеринбург Верх-Исетский район	МАОУ СОШ № 163	2.94	41.18	2.94
г. Екатеринбург Орджоникидзевский район	МАОУ СОШ № 138	2.86	40	0
г. Екатеринбург Ленинский район	МАОУ лицей № 3	2.86	57.14	5.71
ГО «город Лесной»	МАОУ СОШ № 76	2.78	63.89	0
г. Екатеринбург Ленинский район	МАОУ Лицей №159	2.7	45.95	5.41
Город Нижний Тагил	МБОУ СОШ № 50	2.63	28.95	7.89
г. Екатеринбург Железнодорожный район	МАОУ СОШ № 166	2.63	44.74	7.89
г. Екатеринбург Кировский район	МАОУ-СОШ № 165	2.38	33.33	2.38
ГО Ревда	МАОУ «СОШ №28»	2.33	53.49	4.65
г. Екатеринбург Ленинский район	МАОУ СОШ № 85	2.22	51.11	2.22
г. Екатеринбург Ленинский район	МАОУ СОШ № 175	2.17	30.43	4.35
г. Екатеринбург Верх-Исетский район	МАОУ-СОШ № 168	2.13	46.81	2.13
г. Екатеринбург Ленинский район	Отдел образования Ленинского района Управления образования Администрации города Екатеринбурга	1.89	22.64	18.87
г. Екатеринбург Верх-Исетский район	Управление образования Верх-Исетского района Департамента образования Администрации города Екатеринбурга	1.79	28.57	17.86
Арамилский ГО	МБОУ «СОШ № 3»	0	0	0
Арамилский ГО	Отдел образования Арамилского городского округа	0	0	0

АТЕ	Название ОО	Доля участников, получивших от 81 до 100 баллов	Доля участников, получивших от 61 до 80 баллов	Доля участников, не достигших минимального балла
Бисертский ГО	МКОУ «Бисертская средняя школа № 1»	0	47.62	0
Верхотурский ГО	ГБОУ СО «Верхотурская гимназия»	0	9.09	0
Верхотурский ГО	МКОУ «Усть-Салдинская СОШ»	0	100	0
Волчанский ГО	МАОУ СОШ № 26	0	0	0
Асбестовский ГО	МАОУСОШ № 16	0	75	0
Асбестовский ГО	МБОУ «СОШ № 1 им. М. Горького»	0	17.65	0
Ачитский ГО	МКОУ АГО «Ачитская СОШ»	0	58.33	0
Ачитский ГО	МКОУ АГО «Бакряжская СОШ»	0	40	0
Ачитский ГО	МКОУ АГО Большеутинская СОШ	0	100	0
Белоярский ГО	МАОУ «Студенческая СОШ №12»	0	50	0
Белоярский ГО	МБОУ «Большебрусная СОШ №7»	0	33.33	0
Березовский ГО	БМАОУ СОШ №21	0	0	0
Артемовский ГО	МБОУ «СОШ № 14»	0	20	0
Артемовский ГО	МБОУ «СОШ № 3»	0	50	0
Артемовский ГО	МБОУ «СОШ №16»	0	25	0
Артемовский ГО	МБОУ «СОШ №17»	0	33.33	0
Артемовский ГО	МБОУ «СОШ №19»	0	0	0
Артинский ГО	МАОУ «Манчажская СОШ»	0	50	0
Артинский ГО	МАОУ «Сажинская СОШ»	0	0	0
Асбестовский ГО	Лицей № 9	0	60	0
г. Екатеринбург Кировский район	МБОУ - СОШ № 24	0	20	0
г. Екатеринбург Кировский район	МБОУ-СОШ № 36	0	54.55	0
г. Екатеринбург Кировский район	ЧОУ СОШ «Творчество»	0	50	0
г. Екатеринбург Железнодорожный район	МБОУ СОШ №149	0	100	0
г. Екатеринбург Октябрьский район	МАОУ СОШ № 14	0	25	0
г. Екатеринбург Октябрьский район	ЧОУ Свято-Симеоновская гимназия	0	50	0

АТЕ	Название ОО	Доля участников, получивших от 81 до 100 баллов	Доля участников, получивших от 61 до 80 баллов	Доля участников, не достигших минимального балла
г. Екатеринбург Орджоникидзевский район	МАОУ СОШ №77	0	46.15	0
ГО Краснотурьинск	МАОУ СОШ № 1	0	0	0
ГО Красноуральск	МБОУ СОШ № 1	0	66.67	0
ГО Первоуральск	МАОУ СОШ № 9	0	37.5	0
ГО ЗАТО Свободный	Администрация городского округа закрытое административно-территориальное образование Свободный	0	0	0
ГО Ревда	МАОУ «Еврогимназия»	0	75	0
ГО Ревда	МАОУ «СОШ № 10»	0	71.43	0
ГО Ревда	МАОУ «СОШ № 29»	0	78.57	0
г. Екатеринбург Чкаловский район	МАОУ СОШ № 106	0	41.67	0
г. Екатеринбург Чкаловский район	МБОУ СОШ № 18	0	29.41	0
г. Екатеринбург Орджоникидзевский район	НОУ СОШ Гелиос	0	25	0
ГО Богданович	МАОУ - Тыгишская СОШ	0	0	0
ГО Богданович	МАОУ СОШ № 5	0	63.64	0
ГО Богданович	МОУ СОШ № 1	0	77.78	0
ГО Верхний Тагил	МАОУ СОШ № 10 имени воина-интернационалиста Александра Харламова	0	57.14	0
ГО Верхний Тагил	МАОУ СОШ № 4	0	69.23	0
ГО Верхняя Пышма	ГБОУ СО «Верхнепышминская школа-интернат им. С.А. Мартиросяна»	0	50	0
ГО Дегтярск	МАОУ СОШ № 16	0	84.62	0
ГО Дегтярск	Муниципальный орган управления образования городского округа Дегтярск	0	0	0
Ивдельский ГО	МАОУ СОШ 3 г Ивделя п Полуночное	0	100	0
Горноуральский ГО	МАОУ СОШ № 10	0	25	0
Горноуральский ГО	МБОУ СОШ № 19	0	0	0

<b>АТЕ</b>	<b>Название ОО</b>	<b>Доля участников, получивших от 81 до 100 баллов</b>	<b>Доля участников, получивших от 61 до 80 баллов</b>	<b>Доля участников, не достигших минимального балла</b>
Город Нижний Тагил	МБОУ СОШ № 32 с углубленным изучением отдельных предметов	0	59.38	0
МО город Ирбит	МБОУ «Школа № 18»	0	30	0
МО город Каменск-Уральский	Кадетская школа Каменск-Уральский кадетский корпус	0	22.22	0
Малышевский ГО	МАОУ СОШ № 19 МГО	0	16.67	0
МО «Камышловский МР»	МКОУ Кочневская СОШ	0	100	0
МО Алапаевское	МКОУ «Голубковская СОШ имени С. Устинова»	0	0	0
МО Алапаевское	МОУ «Костинская СОШ»	0	40	0
МО Алапаевское	МОУ «Невьянская СОШ»	0	40	0
МО Байкаловский МР	МКОУ Шадринская СОШ	0	100	0
Ирбитское МО	МОУ «Горкинская СОШ»	0	25	0
Ирбитское МО	МОУ «Зайковская СОШ №1»	0	57.14	0
Камышловский ГО	МАОУ «Школа № 1» КГО	0	42.86	0
Качканарский ГО	Управление образованием Качканарского городского округа	0	0	0
Режевской ГО	МБОУ СОШ № 9	0	20	0
Тугулымский ГО	МБОУ Заводоуспенская СОШ № 23	0	0	0
Тугулымский ГО	МБОУ Юшалинская СОШ № 25	0	11.11	0
Туринский ГО	МАОУ СОШ №1 г. Турина	0	66.67	0
Шалинский ГО	МБОУ «Колпаковская СОШ»	0	100	0
Шалинский ГО	МБОУ «Шалинская СОШ №45»	0	33.33	0
Полевской ГО	МБОУ ПГО «СОШ № 14»	0	64.29	0
Слободо-Туринский МР	МКОУ «Липчинская СОШ»	0	100	0



<b>АТЕ</b>	<b>Название ОО</b>	<b>Доля участников, получивших от 81 до 100 баллов</b>	<b>Доля участников, получивших от 61 до 80 баллов</b>	<b>Доля участников, не достигших минимального балла</b>
Сосьвинский ГО	МБОУ СОШ № 1 п. Восточный	0	42.86	0
Сысертский ГО	МАОУ СОШ № 2	0	100	0
Сысертский ГО	МАОУ СОШ № 3	0	50	0
Сысертский ГО	МАОУ СОШ № 7	0	62.5	0
Сысертский ГО	МАОУ СОШ № 8	0	66.67	0
Тавдинский ГО	МАОУ - СОШ № 2	0	0	0
Тавдинский ГО	МАОУ СОШ № 18	0	40	0
МО город Каменск-Уральский	Средняя школа № 5	0	33.33	0
МО Каменский ГО	МАОУ «Покровская СОШ»	0	37.5	0
МО Каменский ГО	МКОУ «Рыбниковская средняя школа»	0	0	0
МО Каменский ГО	МКОУ Маминская СОШ	0	25	0
МО Красноуфимский округ	МАОУ «Приданниковская СОШ»	0	50	0
МО Красноуфимский округ	МАОУ «Тавринская СОШ»	0	75	0
МО Красноуфимский округ	МКОУ «Рахмангуловская СОШ»	0	50	0
МО Красноуфимский округ	МКОУ «Саранинская СОШ»	0	100	0
МО Красноуфимский округ	МКОУ «Сарсинская СОШ»	0	0	0
Невьянский ГО	МАОУ СОШ п. Цементный	0	58.33	0
Невьянский ГО	МБОУ СОШ № 1 Невьянского ГО	0	60	0
Новоуральский ГО	МАОУ «СОШ № 45»	0	32.14	0
Новолялинский ГО	МАОУ НГО «СОШ № 1»	0	0	0
Новолялинский ГО	МБОУ НГО «СОШ №2»	0	0	0
Нижнесергинский МР	МКОУ СОШ п. Красноармеец	0	0	0
Нижнетуринский ГО	МБОУ «ИСОШ»	0	25	0
МО город Каменск-Уральский	Средняя школа № 19	0	52.63	0
МО город Каменск-Уральский	Средняя школа № 38	0	16.67	0
МО город Каменск-Уральский	Каменск-Уральская гимназия	0	42.11	0

<b>АТЕ</b>	<b>Название ОО</b>	<b>Доля участников, получивших от 81 до 100 баллов</b>	<b>Доля участников, получивших от 61 до 80 баллов</b>	<b>Доля участников, не достигших минимального балла</b>
МО город Каменск-Уральский	МАОУ «Средняя школа №17»	0	45	0
Кушвинский ГО	МАОУ СОШ №10	0	44.44	0
МО Байкаловский МР	МКОУ Ляпуновская СОШ	0	0	0
МО город Алапавск	Орган местного самоуправления, уполномоченный в сфере образования, - Управление образования	0	0	0
Город Нижний Тагил	Школа-интернат №10 ОАО «РЖД»	0	66.67	0
Качканарский ГО	МОУ СОШ № 3	0	14.29	0
Качканарский ГО	МОУ СОШ имени К.Н. Новикова	0	50	0
Махнёвское МО	МКОУ «Махнёвская СОШ»	0	25	0
МО «Камышловский МР»	МКОУ Баранниковская СОШ	0	40	0
МО «Камышловский МР»	МКОУ Квашнинская СОШ	0	33.33	0
МО «Камышловский МР»	МКОУ Скатинская СОШ	0	0	0
Невьянский ГО	МАОУ СОШ № 2	0	50	0
МО Красноуфимский округ	МКОУ «Ключиковская СОШ»	0	100	0
МО Красноуфимский округ	МКОУ «Нижнеиргинская СОШ»	0	40	0
МО Красноуфимский округ	МКОУ «Чатлыковская СОШ»	0	50	0
Невьянский ГО	МБОУ СОШ с. Быньги	0	100	0
Нижнесергинский МР	МКОУ СОШ № 2 г. Нижние Серги	0	31.25	0
Нижнесергинский МР	МКОУ СОШ с. Кленовское	0	0	0
Город Нижний Тагил	МАОУ СОШ № 61	0	68.42	0
ГО Сухой Лог	МАОУ СОШ № 4	0	100	0
ГО Сухой Лог	МАОУ СОШ № 7	0	73.68	0
Горноуральский ГО	МБОУ СОШ № 14	0	60	0
Горноуральский ГО	МБОУ СОШ № 6	0	40	0
Город Нижний Тагил	МБОУ СОШ № 90	0	66.67	0
Город Нижний Тагил	МБОУ СОШ № 6 им. А.П. Бондина	0	14.29	0

<b>АТЕ</b>	<b>Название ОО</b>	<b>Доля участников, получивших от 81 до 100 баллов</b>	<b>Доля участников, получивших от 61 до 80 баллов</b>	<b>Доля участников, не достигших минимального балла</b>
Город Нижний Тагил	МБОУ СОШ № 12	0	0	0
Город Нижний Тагил	МБОУ СОШ № 13	0	35.71	0
Город Нижний Тагил	МБОУ СОШ № 144	0	60	0
Город Нижний Тагил	МБОУ СОШ № 30	0	68.75	0
ГО Краснотурьинск	МАОУ СОШ № 3	0	25	0
ГО Красноуральск	МАОУ СОШ № 8	0	21.43	0
ГО Красноуральск	МБОУ СОШ № 2	0	0	0
ГО Красноуфимск	МБОУ СШ №1	0	56	0
ГО Пелым	МКОУ СОШ № 1	0	45.45	0
ГО Пелым	Отдел образования, культуры, спорта и по делам молодежи администрации городского округа Пелым	0	0	0
ГО Ревда	ГБПОУ «СОМК»	0	83.33	0
ГО Ревда	МАОУ «СОШ № 3»	0	47.37	0
ГО Рефтинский	МБОУ «СОШ №15»	0	60	0
ГО Сухой Лог	МАОУ СОШ № 10	0	83.33	0
Верхотурский ГО	ГБОУ СО «СОШ № 2»	0	100	0
Верхотурский ГО	Управление образования Администрации городского округа Верхотурский	0	0	0
Березовский ГО	БМАОУ СОШ №33	0	25	0
Бисертский ГО	МКОУ «Бисертская средняя школа №2»	0	85.71	0
Асбестовский ГО	МБОУ СОШ № 18	0	33.33	0
Белоярский ГО	МАОУ «Косулинская СОШ №8»	0	0	0
Артемовский ГО	МАОУ «СОШ № 8»	0	33.33	0
Артемовский ГО	МБОУ «СОШ №6»	0	0	0
г. Екатеринбург Ленинский район	МАОУ СОШ № 64	0	35.71	0
г. Екатеринбург Кировский район	МАОУ СОШ № 146	0	25	0
г. Екатеринбург Ленинский район	МБОУ-СОШ №55	0	11.11	0
г. Екатеринбург Железнодорожный район	МАОУ СОШ № 122	0	23.53	0
г. Екатеринбург Ленинский район	МАОУ Гимназия № 70	0	62.5	0

<b>АТЕ</b>	<b>Название ОО</b>	<b>Доля участников, получивших от 81 до 100 баллов</b>	<b>Доля участников, получивших от 61 до 80 баллов</b>	<b>Доля участников, не достигших минимального балла</b>
г. Екатеринбург Орджоникидзевский район	МБОУ СОШ № 98	0	0	0
г. Екатеринбург Чкаловский район	ГБПОУ СО «УрТ «Рифей»	0	8.33	0
г. Екатеринбург Чкаловский район	МБОУ СОШ №20	0	37.5	0
Гаринский ГО	МКОУ ГСОШ	0	10	0
г. Екатеринбург Чкаловский район	МАОУ СОШ № 142	0	81.82	0
г. Екатеринбург Чкаловский район	МАОУ СОШ № 61 с УИП	0	83.33	0
ГО «город Лесной»	МБОУ СОШ № 67	0	50	0
ГО Богданович	МАОУ (С) ОУ «Богдановичская СОШ»	0	0	0
ГО Богданович	МАОУ - Грязновская СОШ	0	100	0
ГО Богданович	МАОУ «Барабинская СОШ»	0	50	0
ГО Богданович	МАОУ «Волковская СОШ»	0	0	0
ГО Богданович	МАОУ Гарашкинская СОШ	0	100	0
ГО Богданович	МАОУ Троицкая СОШ	0	33.33	0
ГО Верхняя Пышма	МАОУ «СОШ № 16»	0	40	0
ГО Верхний Тагил	МАОУ СОШ № 8	0	69.23	0
ГО Верхняя Пышма	МАОУ «СОШ № 25»	0	35.71	0
ГО Верхняя Тура	МБОУ СОШ № 19	0	58.33	0
ГО Дегтярск	МБОУ СОШ № 23	0	33.33	0
Новоуральский ГО	МАОУ «СОШ д. Починок»	0	100	0
Режевской ГО	МБОУ СОШ № 46	0	0	0
Режевской ГО	МБОУ СОШ № 5	0	22.22	0
Нижнетуринский ГО	МБОУ «СОШ № 1»	0	0	0
Новолялинский ГО	МАОУ НГО «СОШ № 12»	0	37.5	0
Пышминский ГО	МБОУ ПГО «Ощепковская СОШ»	0	40	0
Североуральский ГО	МАОУ СОШ № 8	0	47.83	0
Слободо-Туринский МР	МКОУ «Усть-Ницинская СОШ»	0	0	0
Сосьвинский ГО	МБОУ СОШ № 4	0	0	0

<b>АТЕ</b>	<b>Название ОО</b>	<b>Доля участников, получивших от 81 до 100 баллов</b>	<b>Доля участников, получивших от 61 до 80 баллов</b>	<b>Доля участников, не достигших минимального балла</b>
Тавдинский ГО	МКОУ СО школа с. Кошуки	0	0	0
Тавдинский ГО	Муниципальный орган управления образованием-Управление образованием Тавдинского городского округа	0	0	0
Талицкий ГО	МКОУ «Пионерская СОШ»	0	33.33	0
Талицкий ГО	МКОУ «Троицкая СОШ № 50»	0	66.67	0
Талицкий ГО	МКОУ Буткинская СОШ	0	37.5	0
Тугулымский ГО	МАОУ Луговская СОШ № 24	0	42.86	0
г. Екатеринбург Ленинский район	МБОУ СОШ № 154	0	38.89	0
г. Екатеринбург Орджоникидзевский район	МАОУ СОШ № 117	0	62.5	0
г. Екатеринбург Орджоникидзевский район	МАОУ СОШ № 80	0	100	0
г. Екатеринбург Октябрьский район	МАОУ СОШ № 96	0	40	0
ГО «город Лесной»	МБОУ СОШ №64	0	57.14	0
ГО Богданович	МОУ Байновская СОШ	0	60	0
ГО Верхнее Дуброво	МАОУ «Верхнедубровская СОШ»	0	47.06	0
г. Екатеринбург Чкаловский район	МАОУ СОШ № 59	0	60	0
г. Екатеринбург Чкаловский район	МАОУ СОШ № 87	0	42.86	0
г. Екатеринбург Чкаловский район	МАОУ СОШ № 102	0	22.22	0
г. Екатеринбург Чкаловский район	МАОУ СОШ № 197	0	31.25	0
г. Екатеринбург Орджоникидзевский район	МБОУ СОШ № 72	0	42.86	0
Арамилский ГО	МБОУ «СОШ № 4»	0	37.5	0

<b>АТЕ</b>	<b>Название ОО</b>	<b>Доля участников, получивших от 81 до 100 баллов</b>	<b>Доля участников, получивших от 61 до 80 баллов</b>	<b>Доля участников, не достигших минимального балла</b>
г. Екатеринбург Верх-Исетский район	МАОУ СОШ с углубленным изучением отдельных предметов № 74	0	40	0
г. Екатеринбург	Решения ГЭК	0	0	0
г. Екатеринбург Железнодорожный район	МАОУ СОШ №183	0	53.85	0
г. Екатеринбург Железнодорожный район	МАОУ СОШ №208 с углубленным изучением отдельных предметов	0	66.67	0
г. Екатеринбург Железнодорожный район	МБОУ СОШ №119	0	0	0
Березовский ГО	БМАОУ СОШ № 11	0	50	0
Верхнесалдинский ГО	МБОУ «Средняя школа № 1»	0	58.33	0
Артемовский ГО	МБОУ «СОШ №9»	0	21.43	0
Белоярский ГО	МАОУ «Белоярская СОШ №1»	0	44.44	0
Белоярский ГО	МАОУ «Совхозная СОШ №10»	0	20	0
Белоярский ГО	МБОУ «Бруснятская СОШ №6»	0	50	0
Асбестовский ГО	МБОУ «СОШ № 22 им. Н.И. Кузнецова» АГО, школа № 22 им. Н.И. Кузнецова	0	100	0
Ачитский ГО	МКОУ АГО «Заринская СОШ»	0	40	0
Артинский ГО	МБОУ «Свердловская средняя общеобразовательная школа»	0	45.45	0
Асбестовский ГО	МАОУ «СОШ № 21»	0	11.11	0
Асбестовский ГО	МАОУ «СОШ №30»	0	59.09	0
Асбестовский ГО	МАОУ СОШ № 11	0	53.85	0
Город Нижний Тагил	МБОУ СОШ № 55	0	66.67	0
Город Нижний Тагил	МБОУ СОШ № 58	0	50	0
Город Нижний Тагил	МБОУ СОШ №95	0	50	0
Ирбитское МО	МОУ «Знаменская СОШ»	0	60	0

<b>АТЕ</b>	<b>Название ОО</b>	<b>Доля участников, получивших от 81 до 100 баллов</b>	<b>Доля участников, получивших от 61 до 80 баллов</b>	<b>Доля участников, не достигших минимального балла</b>
Ирбитское МО	МОУ «Киргинская СОШ»	0	33.33	0
Город Нижний Тагил	МБОУ СОШ № 38	0	25	0
МО «Камышловский МР»	МКОУ Захаровская СОШ	0	0	0
МО «Камышловский МР»	МКОУ Обуховская СОШ	0	25	0
МО Алапаевское	МОУ «Арамашевская СОШ имени М. Мантурова»	0	25	0
МО Байкаловский МР	МАОУ «Байкаловская СОШ»	0	66.67	0
МО Байкаловский МР	МАОУ Еланская СОШ	0	0	0
МО Байкаловский МР	МКОУ Баженовская СОШ	0	25	0
МО Байкаловский МР	МКОУ Краснополянская СОШ	0	50	0
МО город Каменск-Уральский	Лицей № 9	0	64.71	0
МО город Каменск-Уральский	Средняя школа № 1	0	43.75	0
МО город Каменск-Уральский	Средняя школа № 20	0	16.67	0
МО город Каменск-Уральский	Средняя школа № 30	0	75	0
МО город Каменск-Уральский	Средняя школа № 60	0	16.67	0
МО Красноуфимский округ	МАОУ «Бугалышская СОШ»	0	33.33	0
МО Красноуфимский округ	МАОУ «Криулинская СОШ»	0	100	0
МО Красноуфимский округ	МАОУ «Натальинская СОШ»	0	0	0
ГО Верхняя Пышма	МАОУ «СОШ № 33»	0	66.67	0
ГО Дегтярск	МАОУ СОШ № 30	0	50	0
ГО Карпинск	МАОУ СОШ №2	0	77.78	0
ГО Карпинск	МБОУ СОШ № 24	0	0	0
ГО Карпинск	МБОУ СОШ № 33	0	0	0
ГО Карпинск	Отдел образования администрации ГО Карпинск	0	0	0
ГО Краснотурьинск	МАОУ «СОШ № 17»	0	56.25	0
ГО Краснотурьинск	МАОУ СОШ № 10	0	50	0
ГО Краснотурьинск	МАОУ СОШ № 2	0	77.78	0

<b>АТЕ</b>	<b>Название ОО</b>	<b>Доля участников, получивших от 81 до 100 баллов</b>	<b>Доля участников, получивших от 61 до 80 баллов</b>	<b>Доля участников, не достигших минимального балла</b>
ГО Красноуральск	Управление образования городского округа Красноуральск	0	25	0
ГО Красноуфимск	ГБПОУ СО «КПК» Общеобразовательное отделение	0	75	0
ГО Нижняя Салда	МАОУ ЦО № 7	0	55.56	0
ГО Нижняя Салда	МБОУ «СОШ № 5»	0	0	0
ГО Сухой Лог	МБОУ ЗСОШ № 8	0	100	0
ГО Сухой Лог	МБОУ СОШ № 3	0	0	0
Горноуральский ГО	МБОУ СОШ № 2	0	0	0
Город Нижний Тагил	МБОУ СОШ № 10	0	0	0
ГО Первоуральск	МАОУ СОШ № 20	0	40	0
ГО Первоуральск	МАОУ «СОШ № 26»	0	40	0
Североуральский ГО	МАОУ «СОШ № 13»	0	66.67	0
Серовский ГО	МАОУ СОШ № 15	0	41.67	0
Нижнесергинский МР	МКОУ СОШ № 8 р. п. Атиг	0	28.57	0
Нижнесергинский МР	МКОУ СОШ №10 пгт. Верхние Серги	0	71.43	0
Нижнесергинский МР	МКОУ СОШ с. Первомайское	0	0	0
Новоуральский ГО	МАОУ «СОШ с. Тарасково»	0	12.5	0
Полевской ГО	МАОУ ПГО «СОШ № 13 с УИОП»	0	58.33	0
Полевской ГО	МБОУ ПГО «СОШ № 20»	0	33.33	0
Пышминский ГО	МБОУ ПГО «Боровлянская СОШ»	0	100	0
Пышминский ГО	МБОУ ПГО «Четкаринская СОШ»	0	0	0
Режевской ГО	МАОУ СОШ № 10	0	41.67	0
Сысертский ГО	МАОУ СОШ № 6	0	50	0
Таборинский МР	МКОУ «Таборинская СОШ»	0	0	0
Тавдинский ГО	МАОУ СОШ № 1	0	66.67	0
Талицкий ГО	МКОУ Яровская СОШ	0	100	0
Тугулымский ГО	МАОУ Верховинская СОШ № 29	0	25	0
Слободо-Туринский МР	МКОУ «Ницинская СОШ»	0	0	0



АТЕ	Название ОО	Доля участников, получивших от 81 до 100 баллов	Доля участников, получивших от 61 до 80 баллов	Доля участников, не достигших минимального балла
Сосьвинский ГО	МБОУ СОШ № 1 р п Сосьва им Героя РФ Романова В В	0	10	0
Сысертский ГО	МАОО СОШ № 5	0	25	0
Сысертский ГО	МАОУ СОШ № 10	0	0	0
Сысертский ГО	МАОУ СОШ № 16	0	0	0
Туринский ГО	МАОУ Ленская СОШ	0	0	0
Туринский ГО	МАОУ СОШ № 3	0	44.44	0
г. Екатеринбург Железнодорожный район	МАОУ СОШ № 50	0	15.38	0
Волчанский ГО	МАОУ СОШ № 23	0	42.86	0
г. Екатеринбург Верх-Исетский район	МАОУ СОШ № 121	0	60.71	0
Верхотурский ГО	ГБОУ СО «СОШ №3»	0	7.69	0
Белоярский ГО	МБОУ «Камышевская СОШ № 9»	0	100	0
Березовский ГО	БМАОУ СОШ № 10	0	40	0
Березовский ГО	БМАОУ СОШ № 29	0	50	0
Березовский ГО	БМАОУ СОШ №1	0	0	0
Ачитский ГО	МКОУ АГО Русско-потамская СОШ	0	0	0
Артемовский ГО	МБОУ «СОШ №18»	0	25	0
Артинский ГО	МАОУ «Артинский лицей»	0	58.82	0
Артинский ГО	МАОУ «Староартинская СОШ»	0	0	0
Артинский ГО	МБОУ «Поташкинская СОШ»	0	0	0
Артинский ГО	Управление образования Администрации Артинского городского округа	0	100	0
Асбестовский ГО	Средняя школа № 2	0	25	0
г. Екатеринбург Кировский район	МАОУ СОШ № 125	0	16.67	0
г. Екатеринбург Кировский район	МБВСОУ ЦО «Творчество»	0	0	0
г. Екатеринбург Кировский район	ЧОУ СОШ «Индра»	0	28.57	0
ГО «город Лесной»	МБОУ СОШ № 74	0	0	0
ГО «город Лесной»	МБВСОУ ВСОШ №62	0	50	0
г. Екатеринбург Чкаловский район	МАОУ СОШ № 105	0	50	0

<b>АТЕ</b>	<b>Название ОО</b>	<b>Доля участников, получивших от 81 до 100 баллов</b>	<b>Доля участников, получивших от 61 до 80 баллов</b>	<b>Доля участников, не достигших минимального балла</b>
г. Екатеринбург Орджоникидзевский район	МАОУ СОШ №66	0	37.5	0
ГО Рефтинский	Администрация городского округа Рефтинский	0	0	0
ГО Рефтинский	МАОУ «СОШ № 6»	0	78.57	0
ГО Рефтинский	МБОУ «СОШ №17»	0	46.67	0
ГО Староуткинский	МКОУ «Староуткинская СОШ №13»	0	16.67	0
Город Нижний Тагил	МБОУ СОШ № 36	0	33.33	0
Город Нижний Тагил	МБОУ СОШ № 41	0	16.67	0
Горноуральский ГО	МБОУ СОШ № 1	0	33.33	0
Горноуральский ГО	МБОУ СОШ № 7	0	0	0
Город Нижний Тагил	МАОУ СОШ № 5	0	57.14	0
Город Нижний Тагил	МАОУ СОШ № 9	0	61.11	0
ГО Карпинск	МАОУ СОШ № 16	0	42.86	0
ГО Первоуральск	МАОУ СОШ №12	0	62.5	0
ГО Первоуральск	МБОУ СОШ № 36	0	25	0
Качканарский ГО	Школа №2	0	28.57	0
Город Нижний Тагил	МБОУ СОШ № 77	0	0	0
Камышловский ГО	МАОУ «Школа №58» КГО	0	28.57	0
Качканарский ГО	МОУ Валериановская школа	0	33.33	0
Город Нижний Тагил	МБОУ СОШ №1 им. Н.К. Крупской	0	37.5	0
Ивдельский ГО	МАОУ СОШ № 2 г. Ивделя	0	20	0
Ивдельский ГО	МАОУ СОШ № 7 г. Ивделя	0	25	0
Ирбитское МО	МОУ «Килачевская СОШ»	0	33.33	0
Ирбитское МО	МОУ «Ключевская СОШ»	0	0	0
Ирбитское МО	МОУ «Пионерская СОШ»	0	45.45	0
Кировградский ГО	МАОУ СОШ № 3	0	15.79	0
Кушвинский ГО	МАОУ СОШ № 20	0	58.33	0
МО Алапаевское	МОУ «Деевская СОШ»	0	66.67	0

<b>АТЕ</b>	<b>Название ОО</b>	<b>Доля участников, получивших от 81 до 100 баллов</b>	<b>Доля участников, получивших от 61 до 80 баллов</b>	<b>Доля участников, не достигших минимального балла</b>
МО Байкаловский МР	МКОУ Городищенская СОШ	0	33.33	0
МО Байкаловский МР	МКОУ Нижне-Иленская СОШ	0	85.71	0
МО город Каменск-Уральский	Средняя школа № 21	0	40	0
МО город Каменск-Уральский	Средняя школа № 22	0	66.67	0
МО город Каменск-Уральский	Средняя школа №31	0	84.62	0
МО город Каменск-Уральский	Средняя школа №34	0	77.27	0
МО Каменский ГО	МАОУ «Бродовская СОШ»	0	0	0
МО Каменский ГО	МАОУ «Колчеданская СОШ»	0	100	0
МО Каменский ГО	МКОУ «Каменская средняя школа»	0	0	0
МО Каменский ГО	МКОУ «Клевакинская СОШ»	0	100	0
Пышминский ГО	МБОУ ПГО «Печеркинская СОШ»	0	33.33	0
Пышминский ГО	МБОУ ПГО «Черемышская СОШ»	0	0	0
Режевской ГО	МБОУ СОШ № 13	0	33.33	0
Серовский ГО	МАОУ СОШ № 13	0	18.75	0
Серовский ГО	МБОУ СОШ № 23	0	50	0
МО Алапаевское	МКОУ «Кировская СОШ»	0	100	0
МО Каменский ГО	МКОУ «Пироговская СОШ»	0	0	0
МО Каменский ГО	МКОУ «Травянская средняя школа»	0	16.67	0
МО Красноуфимский округ	МКОУ «Новосельская СОШ»	0	50	0
МО поселок Уральский	МОУ «СОШ пос. Уральский»	0	50	0
Невьянский ГО	ГКОУ СО «Нижнетагильская ВШ № 1»	0	0	0
Невьянский ГО	МБОУ СОШ №3 НГО	0	0	0
Невьянский ГО	МБОУ СОШ п. Аять	0	100	0
Нижнесергинский МР	МКОУ СОШ № 13 р. п. Дружинино	0	50	0

<b>АТЕ</b>	<b>Название ОО</b>	<b>Доля участников, получивших от 81 до 100 баллов</b>	<b>Доля участников, получивших от 61 до 80 баллов</b>	<b>Доля участников, не достигших минимального балла</b>
Нижнесергинский МР	Управление образования администрации Нижнесергинского муниципального района	0	0	0
Нижнетуринский ГО	МАОУ «НТГ»	0	9.09	0
Новолялинский ГО	МБОУ НГО «СОШ № 10»	0	36.36	0
Новоуральский ГО	МАОУ «СОШ № 49»	0	66.67	0
Талицкий ГО	МКОУ «Горбуновская СОШ»	0	50	0
Талицкий ГО	МКОУ «Кузнецовская СОШ»	0	0	0
Талицкий ГО	МКОУ «Талицкая СОШ №4»	0	50	0
Шалинский ГО	МБОУ «Шалинская СОШ № 90»	0	75	0
Шалинский ГО	МБОУ «Шамарская СОШ № 26»	0	100	0
Шалинский ГО	Филиал МБОУ «Шамарская СОШ № 26» - «Платоновская СОШ»	0	20	0
Шалинский ГО	Филиал МБОУ «Шамарская СОШ №26» - «Рощинская СОШ»	0	100	0
Тавдинский ГО	МАОУ СОШ № 7	0	71.43	0
ГО Первоуральск	МАОУ «СОШ № 5 с УИОП»	0	40.48	2.38
г. Екатеринбург Чкаловский район	МБОУ СОШ № 86	0	38.24	2.94
г. Екатеринбург Железнодорожный район	МАОУ гимназия № 155	0	24.14	3.45
г. Екатеринбург Верх-Исетский район	МАОУ СОШ № 143	0	60	4
ГО Первоуральск	МАОУ СОШ № 10	0	30.43	4.35
г. Екатеринбург Верх-Исетский район	МАОУ СОШ № 171	0	36.36	4.55
ГО Красноуфимск	МАОУ СШ 3	0	54.55	4.55
г. Екатеринбург Железнодорожный район	МАОУ Гимназия № 174	0	28.57	4.76

<b>АТЕ</b>	<b>Название ОО</b>	<b>Доля участников, получивших от 81 до 100 баллов</b>	<b>Доля участников, получивших от 61 до 80 баллов</b>	<b>Доля участников, не достигших минимального балла</b>
г. Екатеринбург Октябрьский район	МАОУ Гимназия № 8	0	25	5
Североуральский ГО	МАОУ СОШ № 9	0	35	5
г. Екатеринбург Октябрьский район	МАОУ - СОШ № 7	0	36.84	5.26
Североуральский ГО	МАОУ «СОШ № 14»	0	47.37	5.26
г. Екатеринбург Железнодорожный район	МАОУ - СОШ № 148	0	33.33	5.56
МО город Каменск-Уральский	Средняя школа №35	0	50	5.56
г. Екатеринбург Чкаловский район	МАОУ СОШ № 132	0	29.41	5.88
ГО Богданович	МАОУ-СОШ № 2	0	37.5	6.25
г. Екатеринбург Орджоникидзевский район	МАОУК «Гимназия «Арт-Этюд»	0	50	6.25
г. Екатеринбург Ленинский район	МАОУ СОШ № 140	0	31.25	6.25
Нижнесергинский МР	МАОУ СШ № 1 г. Михайловска	0	68.75	6.25
Березовский ГО	БМАОУ СОШ №2	0	25	6.25
МО город Ирбит	МАОУ «Школа № 10»	0	56.25	6.25
Талицкий ГО	МКОУ «Троицкая СОШ № 5»	0	40	6.67
Березовский ГО	БМАОУ СОШ №9	0	43.33	6.67
г. Екатеринбург Ленинский район	МАОУ - СОШ № 93	0	26.67	6.67
Режевской ГО	МАОУ СОШ № 2	0	33.33	6.67
г. Екатеринбург Ленинский район	МАОУ СОШ № 17 с углубленным изучением отдельных предметов	0	28.57	7.14
ГО Заречный	МАОУ ГО Заречный «СОШ №3»	0	38.46	7.69
г. Екатеринбург Чкаловский район	МАОУ СОШ № 32	0	61.54	7.69
Нижнетуринский ГО	МАОУ НТГО «СОШ № 3»	0	53.85	7.69

<b>АТЕ</b>	<b>Название ОО</b>	<b>Доля участников, получивших от 81 до 100 баллов</b>	<b>Доля участников, получивших от 61 до 80 баллов</b>	<b>Доля участников, не достигших минимального балла</b>
г. Екатеринбург Кировский район	ГБОУ СО КШИ «Екатеринбургский кадетский корпус войск национальной гвардии Российской Федерации»	0	6.56	8.2
г. Екатеринбург Верх-Исетский район	МАОУ Гимназия № 202 «Менталитет»	0	62.5	8.33
г. Екатеринбург Железнодорожный район	Школа-интернат №13 ОАО «РЖД»	0	8.33	8.33
Малышевский ГО	МАОУ СОШ № 3	0	58.33	8.33
ГО Краснотурьинск	МАОУ СОШ № 24	0	41.67	8.33
Серовский ГО	Кадетская Ш-И	0	8.33	8.33
МО Алапаевское	МОУ «ВССОШ № 2»	0	50	8.33
ГО «город Лесной»	МБОУ СОШ № 73	0	25	8.33
Верхнесалдинский ГО	МБОУ СОШ № 6	0	69.57	8.7
г. Екатеринбург Железнодорожный район	Управление образования Железнодорожного района Департамента образования Администрации города Екатеринбурга	0	26.47	8.82
г. Екатеринбург Чкаловский район	МАОУ СОШ № 131	0	36.36	9.09
Североуральский ГО	МАОУ СОШ №1	0	36.36	9.09
Артинский ГО	МАОУ АГО «АСОШ №6»	0	45.45	9.09
ГО Первоуральск	МАОУ СОШ № 28	0	0	9.09
ГО Нижняя Салда	МОУГ	0	45.45	9.09
ГО Сухой Лог	МАОУ СОШ № 2	0	27.27	9.09
Режевской ГО	МБОУ СОШ № 7	0	54.55	9.09
Город Нижний Тагил	МБОУ СОШ № 80	0	45.45	9.09
г. Екатеринбург Кировский район	МБОУ СОШ № 150	0	36.36	9.09
Верхотурский ГО	МАОУ «СОШ № 46»	0	10	10
Артемовский ГО	МАОУ «СОШ № 12»	0	10	10
Сысертский ГО	МАОУ СОШ № 9	0	40	10
МО город Каменск-Уральский	Средняя школа № 25	0	50	10

<b>АТЕ</b>	<b>Название ОО</b>	<b>Доля участников, получивших от 81 до 100 баллов</b>	<b>Доля участников, получивших от 61 до 80 баллов</b>	<b>Доля участников, не достигших минимального балла</b>
Новоуральский ГО	Муниципальный орган управления образования Администрации Новоуральского городского округа	0	20	10
Слободо-Туринский МР	МАОУ «Слободо-Туринская СОШ № 2»	0	20	10
Новоуральский ГО	МАОУ «СОШ № 48»	0	50	11.11
г. Екатеринбург Орджоникидзевский район	МАОУ СОШ № 114	0	22.22	11.11
Артемовский ГО	МАОУ «СОШ № 1»	0	33.33	11.11
ГО Карпинск	МАОУ СОШ № 6	0	55.56	11.11
ГО Ревда	МАОУ «Гимназия № 25»	0	27.78	11.11
Ивдельский ГО	МАОУ СОШ № 1 г. Ивделя	0	55.56	11.11
Тугулымский ГО	МАОУ Тугулымская СОШ № 26	0	22.22	11.11
Талицкий ГО	МКОУ «Талицкая СОШ № 55»	0	33.33	11.11
Березовский ГО	БМАОУ СОШ № 32	0	88.89	11.11
г. Екатеринбург Верх-Исетский район	МАОУ-СОШ № 141	0	41.18	11.76
г. Екатеринбург Орджоникидзевский район	МБОУ СОШ № 115	0	35.29	11.76
Сысертский ГО	ГБОУ СО КШИ «СКК им. М.В. Банных»	0	17.65	11.76
г. Екатеринбург Железнодорожный район	МАОУ СОШ № 147	0	29.41	11.76
МО Алапаевское	МОУ «Верхнесинячихинская СОШ №3»	0	58.82	11.76
Нижнесергинский МР	МАОУ СШ № 2 г. Михайловска	0	37.5	12.5
Город Нижний Тагил	МБОУ СОШ №85	0	12.5	12.5
г. Екатеринбург Верх-Исетский район	МАОУ СОШ №184 «Новая школа»	0	62.5	12.5

<b>АТЕ</b>	<b>Название ОО</b>	<b>Доля участников, получивших от 81 до 100 баллов</b>	<b>Доля участников, получивших от 61 до 80 баллов</b>	<b>Доля участников, не достигших минимального балла</b>
ГО Верхняя Пышма	Муниципальное казённое учреждение «Управление образования городского округа Верхняя Пышма»	0	12.5	12.5
Сысертский ГО	МАОУ СОШ № 18	0	37.5	12.5
ГО Среднеуральск	МКОУ - СОШ № 31	0	25	12.5
Серовский ГО	МБОУ СОШ № 11	0	0	12.5
Белоярский ГО	МАОУ «Баженковская СОШ №96»	0	25	12.5
МО «Камышловский МР»	МКОУ Порошинская СОШ	0	37.5	12.5
Режевской ГО	МАОУ СОШ № 44	0	37.5	12.5
Североуральский ГО	МАОУ «СОШ №15»	0	25	12.5
г. Екатеринбург Орджоникидзевский район	МБОУ СОШ № 27	0	31.25	12.5
Город Нижний Тагил	МБОУ СОШ № 45	0	37.5	12.5
Город Нижний Тагил	МБОУ СОШ № 66	0	25	12.5
ГО Ревда	МАОУ «СОШ № 2»	0	33.33	13.33
ГО Верхняя Пышма	МАОУ «СОШ № 4»	0	40	13.33
ГО Сухой Лог	МАОУ СОШ № 5	0	20	13.33
ГО ЗАТО Свободный	МБОУ «СШ № 25»	0	36.36	13.64
ГО Ревда	ЧОУ «СОШ «Истоки»	0	28.57	14.29
Кировградский ГО	МАОУ СОШ № 2	0	14.29	14.29
г. Екатеринбург Верх-Исетский район	МАОУ СОШ №23	0	14.29	14.29
г. Екатеринбург Ленинский район	ГАПОУ СО «УОР № 1»	0	21.43	14.29
Город Нижний Тагил	МБОУ СОШ № 81	0	14.29	14.29
г. Екатеринбург Чкаловский район	МБОУ СОШ № 84	0	35.71	14.29
Серовский ГО	МАОУ СОШ № 20	0	14.29	14.29
Асбестовский ГО	МАОУ СОШ № 8 им. А. Г. Махнёва	0	14.29	14.29
г. Екатеринбург Октябрьский район	МАОУ СОШ № 15	0	42.86	14.29
ГО Ревда	МБОУ «СОШ № 7»	0	28.57	14.29
ГО Красноуральск	МАОУ СОШ № 3	0	0	16.67



<b>АТЕ</b>	<b>Название ОО</b>	<b>Доля участников, получивших от 81 до 100 баллов</b>	<b>Доля участников, получивших от 61 до 80 баллов</b>	<b>Доля участников, не достигших минимального балла</b>
ГО Краснотурьинск	МАОУ «СОШ № 9»	0	41.67	16.67
г. Екатеринбург Чкаловский район	МБОУ СОШ № 21	0	25	16.67
ГО Красноуфимск	Муниципальный орган управления образованием Управление образованием городского округа Красноуфимск	0	16.67	16.67
Город Нижний Тагил	Управление образования Администрации город Нижний Тагил	0	14.81	16.67
ГО Верхняя Пышма	МАОУ «СОШ № 9»	0	16.67	16.67
Ирбитское МО	МАОУ Черновская СОШ	0	16.67	16.67
Кировградский ГО	МАОУ СОШ № 17	0	33.33	16.67
г. Екатеринбург Железнодорожный район	МАОУ СОШ № 30	0	33.33	16.67
г. Екатеринбург Железнодорожный район	МБОУ СОШ № 129	0	25	16.67
Горноуральский ГО	МАОУ СОШ № 5	0	50	16.67
Город Нижний Тагил	МБОУ ГМ СОШ	0	16.67	16.67
ГО Красноуфимск	МБОУ СШ 9	0	27.27	18.18
г. Екатеринбург Железнодорожный район	МБОУ СОШ № 127	0	36.36	18.18
Горноуральский ГО	МАОУ СОШ № 24	0	36.36	18.18
ГО Верхняя Пышма	ГБПОУ СО Верхнепышминский механико-технологический техникум «Юность»	0	6.25	18.75
г. Екатеринбург Верх-Исетский район	МАОУ СОШ № 48	0	31.25	18.75
г. Екатеринбург Верх-Исетский район	МБВСОУ ВСОШ №185	0	5	20
г. Екатеринбург Орджоникидзевский район	МБОУ СОШ №95	0	20	20
Верхнесалдинский ГО	МБОУ «Школа-интернат №9»	0	0	20

АТЕ	Название ОО	Доля участников, получивших от 81 до 100 баллов	Доля участников, получивших от 61 до 80 баллов	Доля участников, не достигших минимального балла
Серовский ГО	МБОУ СОШ с. Андриановичи	0	0	20
Полевской ГО	МБОУ ПГО «СОШ с. Полдневая»	0	20	20
Талицкий ГО	МКОУ «Троицкая СОШ № 62»	0	0	20
Слободо-Туринский МР	МАОУ «Сладковская СОШ»	0	20	20
Город Нижний Тагил	МБОУ СОШ № 33	0	0	20
Нижнесергинский МР	МБОУ ЦО «Наследие» с. Акбаш	0	40	20
Нижнетуринский ГО	МАОУ НТГО «СОШ № 2»	0	40	20
МО Алапаевское	МОУ «Коптеловская СОШ»	0	20	20
Кировградский ГО	МАОУ СОШ №9	0	20	20
Верхнесалдинский ГО	Муниципальный орган управления образования Верхнесалдинского городского округа	0	20	20
Серовский ГО	ООА СГО Управление образования	0	7.14	21.43
г. Екатеринбург Орджоникидзевский район	МАОУ СОШ №46	0	22.22	22.22
г. Екатеринбург Октябрьский район	МАОУ СОШ № 28	0	11.76	23.53
ГО Первоуральск	МБОУ СОШ № 16	0	25	25
ГО Верхняя Пышма	МАОУ «СОШ № 7»	0	0	25
Город Нижний Тагил	МБОУ СОШ № 49	0	16.67	25
Режевской ГО	МБОУ СОШ № 4	0	0	25
г. Екатеринбург Октябрьский район	МАОУ СОШ № 97 им. А. В. Гуменюка	0	25	25
Ирбитское МО	Управление образования Ирбитского муниципального образования	0	0	25
Качканарский ГО	ГБПОУ СО «Качканарский горно-промышленный колледж»	0	0	25
Город Нижний Тагил	МБОУ СОШ № 138	0	50	25

АТЕ	Название ОО	Доля участников, получивших от 81 до 100 баллов	Доля участников, получивших от 61 до 80 баллов	Доля участников, не достигших минимального балла
ГО Краснотурьинск	Муниципальный орган Управление образования городского округа Краснотурьинск	0	12.5	25
ГО Первоуральск	МБОУ СОШ №11	0	25	25
ГО Заречный	Муниципальное казенное учреждение «Управление образования городского округа Заречный»	0	0	25
ГО Богданович	ГБПОУ СО БПТ ККШИ	0	0	25
Слободо-Туринский МР	МАОУ «Краснослободская СОШ»	0	0	25
МО город Каменск-Уральский	Средняя школа №7	0	26.67	26.67
г. Екатеринбург Железнодорожный район	МБОУ СОШ № 83	0	18.18	27.27
Серовский ГО	МБОУ СОШ № 21	0	0	28.57
г. Екатеринбург Железнодорожный район	МБОУ СОШ № 179	0	20	30
г. Екатеринбург Орджоникидзевский район	МБВСОУ ЦО № 224	0	16.67	33.33
г. Екатеринбург Орджоникидзевский район	МБОУ СОШ № 112	0	33.33	33.33
г. Екатеринбург Верх-Исетский район	МБОУ СОШ № 6	0	0	33.33
ГО Первоуральск	МАОУ СОШ № 3	0	33.33	33.33
Белоярский ГО	МБОУ «Белоярская СОШ №14»	0	0	33.33
Кушвинский ГО	Управление образования Кушвинского городского округа	0	0	33.33
Невьянский ГО	МБОУ СОШ село Аятское	0	0	33.33
Тавдинский ГО	МАОУ СОШ № 11	0	33.33	33.33
Режевской ГО	Управление образования Администрации Режевского городского округа	0	11.11	33.33

<b>АТЕ</b>	<b>Название ОО</b>	<b>Доля участников, получивших от 81 до 100 баллов</b>	<b>Доля участников, получивших от 61 до 80 баллов</b>	<b>Доля участников, не достигших минимального балла</b>
г. Екатеринбург Орджоникидзевский район	МБОУ СОШ №81	0	22.22	33.33
Нижнесергинский МР	МКОУ СОШ № 3 г. Нижние Серги	0	33.33	33.33
Сосьвинский ГО	МБОУ СОШ № 2 п. Восточный	0	0	33.33
Слободо-Туринский МР	МКОУ «Слободо-Туринская СОШ № 1»	0	0	33.33
ГО Богданович	МОУ-СОШ № 4	0	33.33	33.33
Город Нижний Тагил	МБОУ СОШ № 20	0	0	33.33
г. Екатеринбург Кировский район	МАОУ СОШ № 157	0	55.56	33.33
Белоярский ГО	УО Администрации БГО	0	33.33	33.33
Березовский ГО	Управление образования Березовского городского округа	0	9.09	36.36
г. Екатеринбург Верх-Исетский район	МБОУ - СОШ № 57	0	0	37.5
Город Нижний Тагил	МБОУ СОШ № 71	0	25	37.5
ГО Ревда	Управление образования городского округа Ревда	0	12.5	37.5
Белоярский ГО	МАОУ «Кочневская СОШ № 16»	0	12.5	37.5
МО город Ирбит	МБОУ «Школа № 1»	0	0	40
ГО Верхняя Пышма	МАОУ «СОШ № 24»	0	0	40
ГО Богданович	Муниципальное казенное учреждение «Управление образования городского округа Богданович»	0	0	40
МО город Алапаевск	МБОУ СОШ № 15	0	40	40
ГО Первоуральск	МАОУ «СОШ № 22»	0	28.57	42.86
Невьянский ГО	Вечерняя школа НГО	0	14.29	42.86
Артемовский ГО	Управление образования Артемовского городского округа	0	14.29	42.86
ГО Первоуральск	МБОУ СОШ № 29	0	0	50

<b>АТЕ</b>	<b>Название ОО</b>	<b>Доля участников, получивших от 81 до 100 баллов</b>	<b>Доля участников, получивших от 61 до 80 баллов</b>	<b>Доля участников, не достигших минимального балла</b>
МО город Каменск-Уральский	Орган местного самоуправления «Управление образования города Каменска-Уральского»	0	0	50
Полевской ГО	Орган местного самоуправления Управление образованием Полевского городского округа	0	10	50
Кировградский ГО	Муниципальное казенное учреждение «Управление образования Кировградского городского округа»	0	0	50
МО город Ирбит	Управление образованием муниципального образования город Ирбит	0	50	50
Артемовский ГО	МБОУ СОШ № 4	0	50	50
Верхотурский ГО	МКОУ «Дерябинская СОШ»	0	0	50
МО Алапаевское	МКОУ «Самоцветская СОШ»	0	0	50
Город Нижний Тагил	МБОУ СОШ № 48	0	0	50
ГО Сухой Лог	Управление образования Администрации городского округа Сухой Лог	0	0	50
г. Екатеринбург Железнодорожный район	МБОУ СОШ № 221	0	0	50
Асбестовский ГО	Управление образованием Асбестовского городского округа	0	0	50
г. Екатеринбург Орджоникидзевский район	МБОУ СОШ № 49	0	20	60
МО Каменский ГО	Управление образования Администрации муниципального образования «Каменский городской округ»	0	0	60

<b>АТЕ</b>	<b>Название ОО</b>	<b>Доля участников, получивших от 81 до 100 баллов</b>	<b>Доля участников, получивших от 61 до 80 баллов</b>	<b>Доля участников, не достигших минимального балла</b>
Североуральский ГО	Управление образования Администрации Североуральского городского округа	0	20	60
ГО Среднеуральск	Муниципальное казенное учреждение «Управление образования городского округа Среднеуральск»	0	33.33	66.67
ГО Нижняя Салда	Управление образования администрации городского округа Нижняя Салда	0	0	66.67
Камышловский ГО	Комитет по образованию, культуре, спорту и делам молодежи администрации Камышловского городского округа	0	25	75
Сысертский ГО	Управление образования Администрации Сысертского городского округа	0	0	78.95
Ачитский ГО	Муниципальный орган Управления образования администрации Ачитского городского округа	0	0	100
Ирбитское МО	МОУ «Дубская СОШ»	0	0	100
МО «Камышловский МР»	Управление образования администрации муниципального образования Камышловский муниципальный район	0	0	100
МО Байкаловский МР	Управление образования Байкаловского муниципального района	0	0	100
ГО Богданович	МАОУ Чернокоровская СОШ	0	0	100
ГО Богданович	МАОУ школа-интернат № 9	0	0	100

<b>АТЕ</b>	<b>Название ОО</b>	<b>Доля участников, получивших от 81 до 100 баллов</b>	<b>Доля участников, получивших от 61 до 80 баллов</b>	<b>Доля участников, не достигших минимального балла</b>
Сосьвинский ГО	Отраслевой орган администрации Сосьвинского городского округа «Управление образования»	0	0	100
МО Красноуфимский округ	Муниципальный отдел управления образованием Муниципального образования Красноуфимский округ	0	0	100
Бисертский ГО	МКУ «Управление образования Бисертского городского округа»	0	0	100
ГО Сухой Лог	МБОУ ВСОШ	0	0	100
Нижнетуринский ГО	Управление образования администрации Нижнетуринского городского округа	0	0	100
Талицкий ГО	Управление образования Администрации Талицкого городского округа	0	0	100

*Таблица 19 Математика профиль лучшие ОО*

<b>АТЕ</b>	<b>Название ОО</b>	<b>Доля участников, получивших от 81 до 100 баллов</b>
Волчанский ГО	МОУО - Отдел образования ВГО	100
МО «Камышловский МР»	МКОУ Октябрьская СОШ	50
г. Екатеринбург Верх-Исетский район	МАОУ гимназия № 9	48.15
г. Екатеринбург Кировский район	СУНЦ УрФУ	47.73
Новоуральский ГО	МАОУ «Школа-интернат № 53»	33.33
Город Нижний Тагил	МАОУ Гимназия № 18	33.33
г. Екатеринбург Орджоникидзевский район	МАОУ СОШ №68 с углубленным изучением отдельных предметов	27.5
г. Екатеринбург Ленинский район	МАОУ Лицей № 109	25.81
Ачитский ГО	МКОУ АГО Уфимская СОШ	25
МО Каменский ГО	МКОУ «Новоисетская СОШ»	25
г. Екатеринбург Кировский район	МАОУ гимназия № 35	23.73

АТЕ	Название ОО	Доля участников, получивших от 81 до 100 баллов
Город Нижний Тагил	МАОУ Лицей № 39	22.5
г. Екатеринбург Кировский район	МАОУ-Гимназия № 45	22.22
ГО Первоуральск	МАОУ «Лицей № 21»	21.88
Город Нижний Тагил	МАОУ Политехническая гимназия	20.37
Город Нижний Тагил	МБОУ СОШ № 4	20
г. Екатеринбург Железнодорожный район	МБОУ СОШ № 75	20
г. Екатеринбург Орджоникидзевский район	МАОУ гимназия №99	19.57
Город Нижний Тагил	МБОУ СОШ № 25	18.75
Новолялинский ГО	МАОУ НГО «СОШ №4»	18.18
ГО Первоуральск	Муниципальный орган управления образования городского округа Первоуральск	17.65

### 3.5. Выделение перечня ОО, продемонстрировавших низкие результаты ЕГЭ по предмету: выбирается от 5 до 15% от общего числа ОО в субъекте РФ, в которых

доля участников ЕГЭ, не достигших минимального балла, имеет максимальные значения (по сравнению с другими ОО субъекта РФ);

доля участников ЕГЭ, получивших от 61 до 100 баллов, имеет минимальные значения (по сравнению с другими ОО субъекта РФ).

Примечание. Сравнение результатов по ОО проводится при условии не менее 10 количества участников ОО.

Таблица 20 Математика база

АТЕ	Название ОО	Доля участников, не достигших минимального балла
Кушвинский ГО	МАОУ СОШ № 4	100
Кировградский ГО	МАОУ СОШ № 17	50
ГО Дегтярск	МКВСОУ «ВСОШ №4»	43.75
Невьянский ГО	МБОУ СОШ п. Аять	40
Качканарский ГО	ГБПОУ СО «Качканарский горно-промышленный колледж»	40
Сысертский ГО	МАОУ СОШ № 19	33.33
ГО Первоуральск	МАОУ «СОШ № 22»	33.33
Горноуральский ГО	МБОУ СОШ № 6	33.33
ГО Первоуральск	МАОУ СОШ № 10	28.57
МО город Алапаевск	МБОУ СОШ № 15	28.57
ГО Пелым	МКОУ СОШ № 1	25
Новоуральский ГО	МАОУ «Школа-интернат № 53»	25



АТЕ	Название ОО	Доля участников, не достигших минимального балла
Нижнесергинский МР	МКОУ СОШ № 8 р. п. Атиг	25
ГО Верхняя Пышма	МАОУ «СОШ № 24»	25
ГО Нижняя Салда	МБОУ «СОШ № 5»	25
ГО Богданович	МАВ (С) ОУ «Богдановичская СОШ»	22.22
Пышминский ГО	МБОУ ПГО «Боровлянская СОШ»	22.22
Артемовский ГО	МБОУ «СОШ №6»	21.74
Белоярский ГО	МБОУ «ВСОШ»	20
Верхотурский ГО	МАОУ «СОШ № 46»	20
Горноуральский ГО	МБОУ СОШ № 2	20
г. Екатеринбург Железнодорожный район	МБОУ СОШ № 83	18.18
ГО Верхняя Пышма	МАОУ «СОШ № 25»	16.67
г. Екатеринбург Орджоникидзевский район	МБОУ СОШ № 49	16.67
ГО Первоуральск	МАОУ СОШ № 28	16.67
МО поселок Уральский	МОУ «СОШ пос. Уральский»	16.67
ГО Первоуральск	МАОУ СОШ № 3	15.38
ГО «город Лесной»	МБВСОУ ВСОШ №62	15
г. Екатеринбург Железнодорожный район	МБОУ СОШ №149	14.29
ГО Первоуральск	МБОУ СОШ №11	14.29
Пышминский ГО	МБОУ ПГО «Четкаринская СОШ»	14.29
г. Екатеринбург Кировский район	МАОУ СОШ № 125	12.5
Белоярский ГО	МАОУ «Белоярская СОШ №18»	12.5
г. Екатеринбург Кировский район	МБОУ-СОШ № 36	12.5
ГО Богданович	ГБПОУ СО БПТ ККШИ	11.76
ГО Верхняя Пышма	МАОУ «СОШ № 4»	11.11
г. Екатеринбург Октябрьский район	МАОУ СОШ № 97 им. А. В. Гуменюка	11.11
Артемовский ГО	МАОУ «СОШ № 12»	11.11
г. Екатеринбург Верх-Исетский район	МБОУ СОШ № 6	11.11
г. Екатеринбург Железнодорожный район	МБОУ СОШ № 127	11.11
г. Екатеринбург Железнодорожный район	МБОУ СОШ № 129	11.11
Город Нижний Тагил	МБОУ СОШ № 138	11.11
ГО Среднеуральск	МКОУ - СОШ № 31	11.11
Город Нижний Тагил	МБОУ СОШ № 8	11.11
Режевской ГО	МБОУ СОШ № 7	11.11
Серовский ГО	МБОУ СОШ № 11	10
Сысертский ГО	МАОУ ВСОШ	8.33

АТЕ	Название ОО	Доля участников, не достигших минимального балла
г. Екатеринбург Кировский район	МБОУ СОШ № 150	8.33
г. Екатеринбург Октябрьский район	МАОУ СОШ № 60	8.33
г. Екатеринбург Октябрьский район	МАОУ СОШ № 71	8.33
г. Екатеринбург Ленинский район	МАОУ СОШ № 65 с углубленным изучением отдельных предметов	7.69
Город Нижний Тагил	МБОУ СОШ № 49	7.69
Город Нижний Тагил	МБОУ СОШ № 81	7.41
г. Екатеринбург Октябрьский район	МАОУ СОШ № 28	7.14
г. Екатеринбург Орджоникидзевский район	МБВСОУ ЦО № 224	6.67
г. Екатеринбург Верх-Исетский район	МАОУ-СОШ № 141	6.67
Невьянский ГО	Вечерняя школа НГО	6.67
ГО Среднеуральск	МКОУ-СОШ № 6	6.25
МО город Каменск-Уральский	Средняя школа №35	5.88
Кировградский ГО	МАОУ СОШ № 2	5.88
г. Екатеринбург Чкаловский район	МАОУ СОШ № 87	5.88
г. Екатеринбург Ленинский район	МАОУ СОШ № 175	5.88
г. Екатеринбург Верх-Исетский район	МАОУ СОШ № 171	5.56
Серовский ГО	МАОУ СОШ № 14	5.56
Березовский ГО	БМАОУ СОШ №2	5.26
г. Екатеринбург Ленинский район	МАОУ - СОШ № 181	5.26
Верхотурский ГО	ГБОУ СО «СОШ №3»	5
Тугулымский ГО	МАОУ Тугулымская СОШ № 26	4.76
Североуральский ГО	МАОУ «СОШ № 14»	4.55
Новоуральский ГО	МАОУ «СОШ № 48»	4.55
Город Нижний Тагил	МБОУ СОШ № 50	3.85
Город Нижний Тагил	МБОУ СОШ № 12	3.85
г. Екатеринбург Кировский район	ГБОУ СО КШИ «Екатеринбургский кадетский корпус войск национальной гвардии Российской Федерации»	3.45
Новоуральский ГО	МАОУ «СОШ № 57»	2.94
г. Екатеринбург Железнодорожный район	МАОУ Гимназия № 174	2.86
г. Екатеринбург Железнодорожный район	МАОУ СОШ № 122	0

<b>АТЕ</b>	<b>Название ОО</b>	<b>Доля участников, не достигших минимального балла</b>
г. Екатеринбург Железнодорожный район	МАОУ СОШ № 147	0
г. Екатеринбург Железнодорожный район	МАОУ СОШ № 166	0
г. Екатеринбург Железнодорожный район	МАОУ СОШ № 170 с углубленным изучением отдельных предметов	0
г. Екатеринбург Железнодорожный район	МАОУ СОШ № 30	0
г. Екатеринбург Железнодорожный район	МАОУ СОШ № 50	0
г. Екатеринбург Железнодорожный район	МАОУ СОШ №183	0
г. Екатеринбург Железнодорожный район	МАОУ СОШ №208 с углубленным изучением отдельных предметов	0
г. Екатеринбург Железнодорожный район	МАОУ СОШ №4 с углубленным изучением отдельных предметов	0
г. Екатеринбург Верх-Исетский район	МАОУ СОШ № 29	0
г. Екатеринбург Верх-Исетский район	МАОУ СОШ № 48	0
г. Екатеринбург Верх-Исетский район	МАОУ СОШ № 63	0
г. Екатеринбург Верх-Исетский район	МАОУ СОШ №184 «Новая школа»	0
г. Екатеринбург Верх-Исетский район	МАОУ СОШ №23	0
г. Екатеринбург Верх-Исетский район	МАОУ СОШ с углубленным изучением отдельных предметов № 74	0
г. Екатеринбург Верх-Исетский район	МАОУ-СОШ № 168	0
г. Екатеринбург Верх-Исетский район	МБВСОУ ВСОШ №185	0
г. Екатеринбург Верх-Исетский район	МБОУ - СОШ № 25	0
г. Екатеринбург Верх-Исетский район	МБОУ - СОШ № 57	0
г. Екатеринбург Кировский район	Екатеринбургское суворовское военное училище	0
г. Екатеринбург Кировский район	МАОУ - Гимназия №47	0
г. Екатеринбург Кировский район	МАОУ Гимназия № 108	0
г. Екатеринбург Кировский район	МАОУ гимназия № 176	0

<b>АТЕ</b>	<b>Название ОО</b>	<b>Доля участников, не достигших минимального балла</b>
г. Екатеринбург Кировский район	МАОУ гимназия № 35	0
г. Екатеринбург Кировский район	МАОУ гимназия № 37	0
г. Екатеринбург Кировский район	МАОУ Лицей № 130	0
г. Екатеринбург Кировский район	МАОУ Лицей № 88	0
г. Екатеринбург Железнодорожный район	МБОУ СОШ № 179	0
г. Екатеринбург Железнодорожный район	МБОУ СОШ № 221	0
г. Екатеринбург Железнодорожный район	МБОУ СОШ № 75	0
г. Екатеринбург Железнодорожный район	МАОУ - СОШ № 148	0
г. Екатеринбург Железнодорожный район	МАОУ Гимназия № 104	0
г. Екатеринбург Железнодорожный район	МАОУ гимназия № 155	0
Верхотурский ГО	МАОУ «Пролетарская СОШ»	0
г. Екатеринбург Железнодорожный район	МБОУ СОШ №119	0
г. Екатеринбург Кировский район	МБОУ СОШ № 82	0
г. Екатеринбург Железнодорожный район	ЧОУ - Гимназия №212	0
г. Екатеринбург Железнодорожный район	Школа-интернат №13 ОАО «РЖД»	0
г. Екатеринбург Кировский район	МАОУ СОШ № 134	0
г. Екатеринбург Кировский район	МАОУ СОШ № 145 с углубленным изучением отдельных предметов	0
г. Екатеринбург Кировский район	МАОУ СОШ № 146	0
г. Екатеринбург Кировский район	МАОУ СОШ № 151 с углубленным изучением отдельных предметов	0
г. Екатеринбург Кировский район	МАОУ СОШ № 157	0
г. Екатеринбург Кировский район	МАОУ СОШ № 164	0
г. Екатеринбург Кировский район	МАОУ СОШ № 43 с углубленным изучением отдельных предметов	0
г. Екатеринбург Кировский район	МАОУ-Гимназия № 45	0

<b>АТЕ</b>	<b>Название ОО</b>	<b>Доля участников, не достигших минимального балла</b>
г. Екатеринбург Кировский район	МАОУ-СОШ № 165	0
г. Екатеринбург Кировский район	МБВСОУ ЦО «Творчество»	0
г. Екатеринбург Кировский район	МБОУ - СОШ № 24	0
г. Екатеринбург Ленинский район	МАОУ СОШ № 85	0
г. Екатеринбург Ленинский район	МАОУ СОШ №19	0
г. Екатеринбург Ленинский район	МБОУ гимназия № 161	0
г. Екатеринбург Ленинский район	МБОУ гимназия № 5	0
г. Екатеринбург Ленинский район	МБОУ СОШ № 154	0
г. Екатеринбург Ленинский район	МБОУ-СОШ №55	0
г. Екатеринбург Октябрьский район	МАОУ - Гимназия № 94	0
г. Екатеринбург Октябрьский район	МАОУ - гимназия №13	0
г. Екатеринбург Октябрьский район	МАОУ - СОШ № 7	0
г. Екатеринбург Октябрьский район	МАОУ Гимназия № 210 Корифей	0
г. Екатеринбург Октябрьский район	МАОУ Гимназия № 40	0
г. Екатеринбург Октябрьский район	МАОУ Гимназия № 8	0
г. Екатеринбург Октябрьский район	МАОУ лицей № 110 им. Л. К. Гришиной	0
г. Екатеринбург Октябрьский район	МАОУ СОШ № 14	0
г. Екатеринбург Октябрьский район	МАОУ СОШ № 15	0
Березовский ГО	БМАОУ СОШ №21	0
Березовский ГО	БМАОУ СОШ №33	0
Березовский ГО	БМАОУ СОШ №9	0
Бисертский ГО	МКОУ «Бисертская средняя школа № 1»	0
Бисертский ГО	МКОУ «Бисертская средняя школа №2»	0
Верхнесалдинский ГО	МБОУ «Средняя школа № 1»	0
Верхнесалдинский ГО	МБОУ «Школа-интернат №9»	0
Верхнесалдинский ГО	МБОУ СОШ № 6	0
Верхнесалдинский ГО	МКОУ СОШ № 12	0
Верхнесалдинский ГО	Школа № 14	0

АТЕ	Название ОО	Доля участников, не достигших минимального балла
Верхнесалдинский ГО	Школа № 2	0
Верхотурский ГО	ГБОУ СО «Верхотурская гимназия»	0
Верхотурский ГО	ГБОУ СО «СОШ № 2»	0
Белоярский ГО	МБОУ «Камышевская СОШ № 9»	0
Березовский ГО	БМАОУ «Гимназия №5»	0
Березовский ГО	БМАОУ «Лицей № 7»	0
Березовский ГО	БМАОУ лицей №3 «Альянс»	0
Березовский ГО	БМАОУ СОШ № 10	0
Березовский ГО	БМАОУ СОШ № 11	0
Березовский ГО	БМАОУ СОШ № 23	0
Березовский ГО	БМАОУ СОШ № 29	0
Березовский ГО	БМАОУ СОШ № 32	0
Березовский ГО	БМАОУ СОШ №1	0
Верхотурский ГО	МКОУ «Дерябинская СОШ»	0
Верхотурский ГО	МКОУ «Кордюковская СОШ»	0
Верхотурский ГО	МКОУ «Красногорская СОШ»	0
Верхотурский ГО	МКОУ «Усть-Салдинская СОШ»	0
Волчанский ГО	МАОУ СОШ № 23	0
Волчанский ГО	МАОУ СОШ № 26	0
г. Екатеринбург Верх-Исетский район	ГКОУ СО «Школа-интернат № 17»	0
г. Екатеринбург Верх-Исетский район	МАОУ гимназия № 116	0
г. Екатеринбург Верх-Исетский район	МАОУ Гимназия № 202 «Менталитет»	0
г. Екатеринбург Верх-Исетский район	МАОУ гимназия № 9	0
г. Екатеринбург Верх-Исетский район	МАОУ гимназия №2	0
г. Екатеринбург Верх-Исетский район	МАОУ лицей № 12	0
г. Екатеринбург Верх-Исетский район	МАОУ СОШ № 11	0
г. Екатеринбург Верх-Исетский район	МАОУ СОШ № 121	0
г. Екатеринбург Верх-Исетский район	МАОУ СОШ № 143	0
г. Екатеринбург Верх-Исетский район	МАОУ СОШ № 163	0
Артемовский ГО	МАОУ «СОШ № 8»	0
Артемовский ГО	МАОУ СОШ № 56	0
Артемовский ГО	МБОУ «СОШ № 14»	0
Артемовский ГО	МБОУ «СОШ № 3»	0
Артемовский ГО	МБОУ «СОШ №16»	0
Артемовский ГО	МБОУ «СОШ №17»	0
Арамильский ГО	МАОУ СОШ № 1	0

<b>АТЕ</b>	<b>Название ОО</b>	<b>Доля участников, не достигших минимального балла</b>
Арамилский ГО	МБОУ «СОШ № 3»	0
Арамилский ГО	МБОУ «СОШ № 4»	0
Артемовский ГО	МАОУ «Лицей № 21»	0
Артемовский ГО	МАОУ «СОШ № 1»	0
Белоярский ГО	МАОУ «Косулинская СОШ №8»	0
Белоярский ГО	МАОУ «Кочневская СОШ № 16»	0
Белоярский ГО	МАОУ «Совхозная СОШ №10»	0
Белоярский ГО	МАОУ «Студенческая СОШ №12»	0
Белоярский ГО	МБОУ «Белоярская СОШ №14»	0
Белоярский ГО	МБОУ «Большебрусаянская СОШ №7»	0
Белоярский ГО	МБОУ «Бруснятская СОШ №6»	0
Артемовский ГО	МБОУ «СОШ №9»	0
Артемовский ГО	МБОУ СОШ № 4	0
Артинский ГО	МАОУ «Артинский лицей»	0
Артинский ГО	МАОУ «Манчажская СОШ»	0
Артинский ГО	МАОУ «Сажинская СОШ»	0
Артинский ГО	МАОУ «Староартинская СОШ»	0
Артинский ГО	МАОУ АГО «Артинская СОШ № 1»	0
Артинский ГО	МАОУ АГО «АСОШ №6»	0
Артинский ГО	МБОУ «Малотавринская СОШ»	0
Артинский ГО	МБОУ «Поташкинская СОШ»	0
Асбестовский ГО	Лицей № 9	0
Асбестовский ГО	МАОУ «СОШ № 21»	0
Асбестовский ГО	МАОУ «СОШ № 24»	0
Асбестовский ГО	МАОУ «СОШ №30»	0
Асбестовский ГО	МАОУ СОШ № 11	0
Асбестовский ГО	МАОУ СОШ № 4 с УИОП АГО	0
Асбестовский ГО	МАОУ СОШ № 8 им. А. Г. Махнёва	0
Асбестовский ГО	МАОУСОШ № 16	0
Асбестовский ГО	МБОУ «СОШ № 1 им. М. Горького»	0
Асбестовский ГО	МБОУ «СОШ № 22 им. Н.И. Кузнецова» АГО, школа № 22 им. Н.И. Кузнецова	0
Асбестовский ГО	МБОУ СОШ № 18	0
Асбестовский ГО	Средняя школа № 2	0
Ачитский ГО	МКОУ АГО «Афанасьевская СОШ»	0
Ачитский ГО	МКОУ АГО «Ачитская СОШ»	0
Ачитский ГО	МКОУ АГО «Бакряжская СОШ»	0
Ачитский ГО	МКОУ АГО «Заринская СОШ»	0
Ачитский ГО	МКОУ АГО Русскопотамская СОШ	0
Ачитский ГО	МКОУ АГО Уфимская СОШ	0

<b>АТЕ</b>	<b>Название ОО</b>	<b>Доля участников, не достигших минимального балла</b>
Белоярский ГО	МАОУ «Баженовская СОШ №96»	0
Белоярский ГО	МАОУ «Белоярская СОШ №1»	0
г. Екатеринбург Ленинский район	МАОУ - СОШ № 93	0
г. Екатеринбург Ленинский район	МАОУ гимназия № 120	0
г. Екатеринбург Ленинский район	МАОУ Гимназия № 70	0
г. Екатеринбург Ленинский район	МАОУ Лицей № 109	0
г. Екатеринбург Ленинский район	МАОУ Лицей № 173	0
г. Екатеринбург Ленинский район	МАОУ лицей № 3	0
г. Екатеринбург Ленинский район	МАОУ Лицей №159	0
г. Екатеринбург Ленинский район	МАОУ СОШ № 10 с углубленным изучением отдельных предметов	0
г. Екатеринбург Ленинский район	МАОУ СОШ № 140	0
г. Екатеринбург Ленинский район	МАОУ СОШ № 16	0
г. Екатеринбург Ленинский район	МАОУ СОШ № 17 с углубленным изучением отдельных предметов	0
г. Екатеринбург Ленинский район	МАОУ СОШ № 64	0
г. Екатеринбург Октябрьский район	МАОУ СОШ № 62	0
г. Екатеринбург Кировский район	СУНЦ УрФУ	0
г. Екатеринбург Кировский район	ЧОУ СОШ «Индра»	0
г. Екатеринбург Кировский район	ЧОУ СОШ «Творчество»	0
г. Екатеринбург Ленинский район	ГАПОУ СО «УОР № 1»	0
г. Екатеринбург Октябрьский район	МАОУ СОШ №26	0
г. Екатеринбург Октябрьский район	МАОУ СОШ с углублённым изучением отдельных предметов № 53	0
г. Екатеринбург Октябрьский район	ЧОУ Свято-Симеоновская гимназия	0
г. Екатеринбург Орджоникидзевский район	МАОУ гимназия № 144	0



<b>АТЕ</b>	<b>Название ОО</b>	<b>Доля участников, не достигших минимального балла</b>
г. Екатеринбург Орджоникидзевский район	МАОУ Гимназия № 205	0
г. Екатеринбург Орджоникидзевский район	МАОУ гимназия №99	0
г. Екатеринбург Орджоникидзевский район	МАОУ Лицей № 128	0
г. Екатеринбург Орджоникидзевский район	МАОУ лицей №100	0
г. Екатеринбург Орджоникидзевский район	МАОУ СОШ № 113	0
г. Екатеринбург Орджоникидзевский район	МАОУ СОШ № 114	0
г. Екатеринбург Орджоникидзевский район	МАОУ СОШ № 117	0
г. Екатеринбург Орджоникидзевский район	МАОУ СОШ № 138	0
г. Екатеринбург Орджоникидзевский район	МАОУ СОШ № 167	0
г. Екатеринбург Орджоникидзевский район	МАОУ СОШ № 178 с углубленным изучением отдельных предметов	0
г. Екатеринбург Орджоникидзевский район	МАОУ СОШ № 22	0
г. Екатеринбург Орджоникидзевский район	МАОУ СОШ № 67 с углубленным изучением отдельных предметов	0
г. Екатеринбург Орджоникидзевский район	МАОУ СОШ № 80	0
г. Екатеринбург Орджоникидзевский район	МАОУ СОШ №136	0
г. Екатеринбург Орджоникидзевский район	МАОУ СОШ №46	0
г. Екатеринбург Орджоникидзевский район	МАОУ СОШ №66	0
г. Екатеринбург Орджоникидзевский район	МАОУ СОШ №68 с углубленным изучением отдельных предметов	0
г. Екатеринбург Орджоникидзевский район	МАОУ СОШ №77	0
г. Екатеринбург Орджоникидзевский район	МАОУК «Гимназия «Арт-Этюд»	0
г. Екатеринбург Чкаловский район	МАОУ-СОШ № 91	0
г. Екатеринбург Чкаловский район	МБОУ СОШ № 18	0
г. Екатеринбург Чкаловский район	МБОУ СОШ № 21	0
г. Екатеринбург Чкаловский район	МБОУ СОШ № 52	0

АТЕ	Название ОО	Доля участников, не достигших минимального балла
г. Екатеринбург Чкаловский район	МБОУ СОШ № 84	0
г. Екатеринбург Чкаловский район	МБОУ СОШ № 86	0
г. Екатеринбург Чкаловский район	МБОУ СОШ №20	0
Гаринский ГО	МКОУ ГСОШ	0
ГО «город Лесной»	МАОУ Лицей	0
ГО «город Лесной»	МАОУ СОШ № 72	0
ГО «город Лесной»	МАОУ СОШ № 76	0
г. Екатеринбург Орджоникидзевский район	МБОУ СОШ № 107	0
г. Екатеринбург Орджоникидзевский район	МБОУ СОШ № 112	0
г. Екатеринбург Орджоникидзевский район	МБОУ СОШ № 115	0
г. Екатеринбург Орджоникидзевский район	МБОУ СОШ № 27	0
г. Екатеринбург Октябрьский район	МАОУ СОШ № 76 с углубленным изучением отдельных предметов	0
г. Екатеринбург Октябрьский район	МАОУ СОШ № 92	0
г. Екатеринбург Октябрьский район	МАОУ СОШ № 96	0
г. Екатеринбург Орджоникидзевский район	МБОУ СОШ № 72	0
г. Екатеринбург Орджоникидзевский район	МБОУ СОШ № 98	0
г. Екатеринбург Орджоникидзевский район	МБОУ СОШ №81	0
г. Екатеринбург Орджоникидзевский район	МБОУ СОШ №95	0
г. Екатеринбург Орджоникидзевский район	НОУ СОШ Гелиос	0
г. Екатеринбург Чкаловский район	ГБПОУ СО «УрТ «Рифей»	0
г. Екатеринбург Чкаловский район	ГКОУ СО «Екатеринбургская ВШ № 2»	0
г. Екатеринбург Чкаловский район	МАОУ - СОШ № 137	0
г. Екатеринбург Чкаловский район	МАОУ - СОШ № 156	0
г. Екатеринбург Чкаловский район	МАОУ гимназия № 177	0
г. Екатеринбург Чкаловский район	МАОУ гимназия № 39 «Французская гимназия»	0
г. Екатеринбург Чкаловский район	МАОУ Лицей № 135	0

АТЕ	Название ОО	Доля участников, не достигших минимального балла
г. Екатеринбург Чкаловский район	МАОУ Лицей № 180	0
г. Екатеринбург Чкаловский район	МАОУ СОШ № 102	0
г. Екатеринбург Чкаловский район	МАОУ СОШ № 105	0
г. Екатеринбург Чкаловский район	МАОУ СОШ № 106	0
г. Екатеринбург Чкаловский район	МАОУ СОШ № 131	0
г. Екатеринбург Чкаловский район	МАОУ СОШ № 132	0
г. Екатеринбург Чкаловский район	МАОУ СОШ № 142	0
г. Екатеринбург Чкаловский район	МАОУ СОШ № 197	0
г. Екатеринбург Чкаловский район	МАОУ СОШ № 200	0
г. Екатеринбург Чкаловский район	МАОУ СОШ № 32	0
г. Екатеринбург Чкаловский район	МАОУ СОШ № 44	0
г. Екатеринбург Чкаловский район	МАОУ СОШ № 59	0
г. Екатеринбург Чкаловский район	МАОУ СОШ № 61 с УИП	0
ГО Нижняя Салда	МОУГ	0
ГО Верхняя Пышма	МАОУ «СОШ № 7»	0
ГО Верхняя Пышма	МАОУ «СОШ № 9»	0
ГО Верхняя Тура	МБОУ СОШ № 19	0
ГО Дегтярск	МАОУ СОШ № 16	0
ГО Дегтярск	МАОУ СОШ № 30	0
ГО Дегтярск	МБОУ СОШ № 23	0
ГО «город Лесной»	МБОУ СОШ № 67	0
ГО «город Лесной»	МБОУ СОШ № 71	0
ГО «город Лесной»	МБОУ СОШ № 73	0
ГО «город Лесной»	МБОУ СОШ № 74	0
ГО «город Лесной»	МБОУ СОШ № 75	0
ГО «город Лесной»	МБОУ СОШ № 64	0
ГО Верхняя Пышма	МАОУ «СОШ № 3»	0
ГО Верхняя Пышма	МАОУ «СОШ № 33»	0
ГО Богданович	МАОУ - Грязновская СОШ	0
ГО Богданович	МАОУ - Тыгишская СОШ	0
ГО Богданович	МАОУ «Барабинская СОШ»	0
ГО Богданович	МАОУ «Волковская СОШ»	0
ГО Богданович	МАОУ Ильинская СОШ	0
ГО Богданович	МАОУ Коменская СОШ	0
ГО Богданович	МАОУ СОШ № 5	0

АТЕ	Название ОО	Доля участников, не достигших минимального балла
ГО Богданович	МАОУ Троицкая СОШ	0
ГО Богданович	МАОУ Чернокоровская СОШ	0
ГО Богданович	МАОУ школа-интернат № 9	0
ГО Богданович	МАОУ-СОШ № 2	0
ГО Богданович	МОУ Байновская СОШ	0
ГО Богданович	МОУ СОШ № 1	0
ГО Богданович	МОУ СОШ № 3	0
ГО Богданович	МОУ-СОШ № 4	0
ГО Верхнее Дуброво	МАОУ «Верхнедубровская СОШ»	0
ГО Верх-Нейвинский	МАОУ «СОШ им. А.Н. Арапова»	0
ГО Верхний Тагил	МАОУ СОШ № 10 имени воина-интернационалиста Александра Харламова	0
ГО Верхний Тагил	МАОУ СОШ № 4	0
ГО Верхний Тагил	МАОУ СОШ № 8	0
ГО Верхняя Пышма	ГБПОУ СО Верхнепышминский механико-технологический техникум «Юность»	0
ГО Верхняя Пышма	МАОУ «СОШ № 1»	0
ГО Верхняя Пышма	МАОУ «СОШ № 16»	0
ГО Верхняя Пышма	МАОУ «СОШ № 2 с УИП»	0
ГО Верхняя Пышма	МАОУ «СОШ № 22»	0
ГО Заречный	МАОУ ГО Заречный «СОШ №1»	0
ГО Заречный	МАОУ ГО Заречный «СОШ №2»	0
ГО Заречный	МАОУ ГО Заречный «СОШ №3»	0
ГО Заречный	МКОУ ГО Заречный «СОШ № 7»	0
ГО ЗАТО Свободный	МБОУ «СШ № 25»	0
ГО Карпинск	МАОУ СОШ № 16	0
ГО Карпинск	МАОУ СОШ № 5	0
ГО Карпинск	МАОУ СОШ № 6	0
ГО Карпинск	МАОУ СОШ №2	0
ГО Карпинск	МБОУ СОШ № 24	0
ГО Карпинск	МБОУ СОШ № 33	0
ГО Краснотурьинск	ГКОУ СО «Краснотурьинская ВШ»	0
ГО Краснотурьинск	МАОУ «СОШ № 17»	0
ГО Краснотурьинск	МАОУ «СОШ № 23 с углубленным изучением отдельных предметов»	0
ГО Краснотурьинск	МАОУ «СОШ № 32»	0
ГО Краснотурьинск	МАОУ «СОШ № 9»	0
ГО Краснотурьинск	МАОУ СОШ № 1	0
ГО Краснотурьинск	МАОУ СОШ № 10	0
ГО Краснотурьинск	МАОУ СОШ № 19	0
ГО Краснотурьинск	МАОУ СОШ № 2	0
ГО Краснотурьинск	МАОУ СОШ № 24	0

АТЕ	Название ОО	Доля участников, не достигших минимального балла
ГО Краснотурьинск	МАОУ СОШ № 3	0
ГО Красноуральск	МАОУ СОШ № 3	0
ГО Красноуральск	МАОУ СОШ № 6	0
ГО Красноуральск	МАОУ СОШ № 8	0
ГО Красноуральск	МБОУ СОШ № 1	0
ГО Красноуральск	МБОУ СОШ № 2	0
ГО Красноуфимск	ГБПОУ СО «КПК» Общеобразовательное отделение	0
ГО Красноуфимск	МАОУ СШ 3	0
ГО Красноуфимск	МБОУ СШ 9	0
ГО Красноуфимск	МБОУ СШ №1	0
ГО Красноуфимск	МБОУ СШ №2	0
ГО Нижняя Салда	МАОУ ЦО № 7	0
Новоуральский ГО	МАОУ «СОШ д. Починок»	0
Новоуральский ГО	МАОУ «СОШ с. Тарасково»	0
Новоуральский ГО	МАОУ «СОШ № 49»	0
Новоуральский ГО	МАОУ «СОШ № 54»	0
Кировградский ГО	МАОУ СОШ № 3	0
Кировградский ГО	МАОУ СОШ №9	0
Кировградский ГО	ФКОУ СОШ ГУФСИН России по Свердловской области	0
Кушвинский ГО	МАОУ СОШ № 1	0
Кушвинский ГО	МАОУ СОШ № 20	0
Невьянский ГО	МБОУ СОШ с. Быньги	0
Невьянский ГО	МБОУ СОШ село Аятское	0
Нижнесергинский МР	МАОУ СШ № 1 г. Михайловска	0
Нижнесергинский МР	МАОУ СШ № 2 г. Михайловска	0
Нижнесергинский МР	МКОУ СОШ № 1 г. Нижние Серги	0
Нижнесергинский МР	МКОУ СОШ № 13 р. п. Дружинино	0
Нижнесергинский МР	МКОУ СОШ № 2 г. Нижние Серги	0
Нижнесергинский МР	МКОУ СОШ № 3 г. Нижние Серги	0
Нижнесергинский МР	МКОУ СОШ №10 пгт. Верхние Серги	0
Нижнесергинский МР	МКОУ СОШ п. Ключевая	0
Нижнесергинский МР	МКОУ СОШ п. Красноармеец	0
Нижнесергинский МР	МКОУ СОШ с. Кленовское	0
Нижнетуринский ГО	МАОУ «НТГ»	0
Нижнетуринский ГО	МАОУ НТГО «СОШ № 2»	0
Нижнетуринский ГО	МАОУ НТГО «СОШ № 3»	0
Нижнетуринский ГО	МБОУ «ИСОШ»	0
Нижнетуринский ГО	МБОУ «СОШ № 1»	0
Новолялинский ГО	ГКОУ «Новолялинская ВШ»	0
Новолялинский ГО	МАОУ НГО «СОШ № 1»	0
Новолялинский ГО	МАОУ НГО «СОШ № 12»	0

АТЕ	Название ОО	Доля участников, не достигших минимального балла
Новолялинский ГО	МАОУ НГО «СОШ №4»	0
Новолялинский ГО	МБОУ НГО «СОШ № 10»	0
Новолялинский ГО	МБОУ НГО «СОШ №2»	0
Новолялинский ГО	МКОУ НГО «Павдинская СОШ»	0
Новоуральский ГО	МАОУ «Гимназия № 41»	0
Новоуральский ГО	МАОУ «Гимназия»	0
Новоуральский ГО	МАОУ «Лицей № 56»	0
Новоуральский ГО	МАОУ «Лицей № 58»	0
Новоуральский ГО	МАОУ «СОШ № 40»	0
Новоуральский ГО	МАОУ «СОШ № 45»	0
МО город Каменск-Уральский	Средняя школа №7	0
МО Каменский ГО	МАОУ «Бродовская СОШ»	0
МО Каменский ГО	МАОУ «Колчеданская СОШ»	0
МО Каменский ГО	МАОУ «Покровская СОШ»	0
МО Каменский ГО	МКОУ «Каменская средняя школа»	0
МО Каменский ГО	МКОУ «Клевакинская СОШ»	0
МО Каменский ГО	МКОУ «Новоисетская СОШ»	0
МО Каменский ГО	МКОУ «Пироговская СОШ»	0
МО Каменский ГО	МКОУ «РВСОШ»	0
МО Каменский ГО	МКОУ «Рыбниковская средняя школа»	0
МО Каменский ГО	МКОУ Маминская СОШ	0
МО Красноуфимский округ	МАОУ «Криулинская СОШ»	0
МО Красноуфимский округ	МАОУ «Натальинская СОШ»	0
МО Красноуфимский округ	МАОУ «Приданниковская СОШ»	0
МО Красноуфимский округ	МАОУ «Тавринская СОШ»	0
МО Красноуфимский округ	МКОУ «Нижеиргинская СОШ»	0
МО Красноуфимский округ	МКОУ «Рахмангуловская СОШ»	0
МО Красноуфимский округ	МКОУ «Саранинская СОШ»	0
МО Красноуфимский округ	МКОУ «Чатлыковская СОШ»	0
МО Красноуфимский округ	МКОУ «Ювинская СОШ»	0
Невьянский ГО	МАОУ СОШ № 2	0
Невьянский ГО	МАОУ СОШ п. Цементный	0
Невьянский ГО	МБОУ СОШ № 1 Невьянского ГО	0
Невьянский ГО	МБОУ СОШ № 4	0
Невьянский ГО	МБОУ СОШ № 5	0

АТЕ	Название ОО	Доля участников, не достигших минимального балла
Невьянский ГО	МБОУ СОШ №3 НГО	0
Невьянский ГО	МБОУ СОШ п Калиново	0
Качканарский ГО	МОУ Валериановская школа	0
Качканарский ГО	МОУ Лицей	0
Качканарский ГО	МОУ СОШ № 3	0
Качканарский ГО	МОУ СОШ № 7	0
Качканарский ГО	МОУ СОШ имени К.Н. Новикова	0
Качканарский ГО	Школа №2	0
Кировградский ГО	МАОУ СОШ № 1	0
Североуральский ГО	МАОУ «СОШ №15»	0
Североуральский ГО	МАОУ СОШ № 11	0
Североуральский ГО	МАОУ СОШ № 8	0
Североуральский ГО	МАОУ СОШ № 9	0
Североуральский ГО	МАОУ СОШ №1	0
Серовский ГО	Кадетская Ш-И	0
Серовский ГО	МАОУ СОШ № 1 С УИОП «Полифорум»	0
Серовский ГО	МАОУ СОШ № 13	0
Серовский ГО	МАОУ СОШ № 15	0
Серовский ГО	МАОУ СОШ № 20	0
Серовский ГО	МАОУ СОШ № 22	0
Серовский ГО	МАОУ СОШ № 27	0
Пышминский ГО	МБОУ ПГО «Ощепковская СОШ»	0
Пышминский ГО	МБОУ ПГО «Печеркинская СОШ»	0
Пышминский ГО	МБОУ ПГО «Пышминская СОШ»	0
Пышминский ГО	МБОУ ПГО «Трифоновская СОШ»	0
Пышминский ГО	МБОУ ПГО «Черемышская СОШ»	0
Режевской ГО	МАОУ СОШ № 10	0
Режевской ГО	МАОУ СОШ № 2	0
Режевской ГО	МАОУ СОШ № 44	0
Режевской ГО	МБОУ СОШ № 1	0
Режевской ГО	МБОУ СОШ № 13	0
Режевской ГО	МБОУ СОШ № 3	0
Режевской ГО	МБОУ СОШ № 4	0
Режевской ГО	МБОУ СОШ № 46	0
Режевской ГО	МБОУ СОШ № 5	0
Полевской ГО	МАОУ ПГО «Политехнический лицей №21 «Эрудит»	0
Полевской ГО	МАОУ ПГО «СОШ № 13 с УИОП»	0
Полевской ГО	МАОУ ПГО «СОШ № 8»	0
Полевской ГО	МАОУ ПГО «СОШ-Лицей № 4 «Интеллект»	0
Полевской ГО	МБОУ ПГО «СОШ № 14»	0

АТЕ	Название ОО	Доля участников, не достигших минимального балла
Полевской ГО	МБОУ ПГО «СОШ № 17»	0
Полевской ГО	МБОУ ПГО «СОШ № 18»	0
Полевской ГО	МБОУ ПГО «СОШ № 20»	0
Полевской ГО	МБОУ ПГО «СОШ с. Полдневая»	0
Сысертский ГО	МАОУ СОШ № 2	0
Сысертский ГО	МАОУ СОШ № 23	0
Сысертский ГО	МАОУ СОШ № 3	0
Сысертский ГО	МАОУ СОШ № 6	0
Сысертский ГО	МАОУ СОШ № 7	0
Сысертский ГО	МАОУ СОШ № 8	0
Сысертский ГО	МАОУ СОШ № 9	0
Таборинский МР	МКОУ «Таборинская СОШ»	0
Тавдинский ГО	МАОУ - СОШ № 2	0
Тавдинский ГО	МАОУ СОШ № 1	0
Тавдинский ГО	МАОУ СОШ № 11	0
Тавдинский ГО	МАОУ СОШ № 18	0
Тавдинский ГО	МАОУ СОШ № 7	0
Тавдинский ГО	МАОУ СОШ №9	0
Тавдинский ГО	МКОУ СО школа с. Кошуки	0
Тавдинский ГО	МКОУ СОШ п. Азанка	0
Талицкий ГО	МКОУ «Горбуновская СОШ»	0
Талицкий ГО	МКОУ «Кузнецовская СОШ»	0
Талицкий ГО	МКОУ «Пионерская СОШ»	0
Талицкий ГО	МКОУ «Талицкая СОШ № 55»	0
Талицкий ГО	МКОУ «Талицкая СОШ №4»	0
Талицкий ГО	МКОУ «Троицкая СОШ № 5»	0
Талицкий ГО	МКОУ «Троицкая СОШ № 50»	0
Талицкий ГО	МКОУ «Троицкая СОШ № 62»	0
Талицкий ГО	МКОУ Буткинская СОШ	0
Талицкий ГО	МКОУ Вновь-Юрмытская СОШ	0
Талицкий ГО	МКОУ Талицкая СОШ № 1	0
Талицкий ГО	МКОУ Яровская СОШ	0
Тугулымский ГО	МАОУ Верховинская СОШ № 29	0
Тугулымский ГО	МАОУ Луговская СОШ № 24	0
Тугулымский ГО	МАОУ Ошкуковская СОШ № 31	0
Город Нижний Тагил	МБОУ СОШ № 13	0
Город Нижний Тагил	МБОУ СОШ № 80	0
Горноуральский ГО	МБОУ СОШ № 21	0
Горноуральский ГО	МБОУ СОШ № 4	0
ГО Пелым	МКОУ СОШ № 2	0
ГО Первоуральск	МАОУ «Лицей № 21»	0
Город Нижний Тагил	МБОУ СОШ № 55	0
Город Нижний Тагил	МБОУ СОШ № 58	0
Город Нижний Тагил	МБОУ СОШ № 6 им. А.П. Бондина	0
Город Нижний Тагил	МБОУ СОШ № 64	0
Город Нижний Тагил	МБОУ СОШ № 65	0



АТЕ	Название ОО	Доля участников, не достигших минимального балла
Город Нижний Тагил	МБОУ СОШ № 66	0
Город Нижний Тагил	МБОУ СОШ № 69	0
Город Нижний Тагил	МБОУ СОШ № 7	0
Город Нижний Тагил	МБОУ СОШ № 71	0
Город Нижний Тагил	МБОУ СОШ № 75/42	0
Город Нижний Тагил	МБОУ СОШ № 77	0
Город Нижний Тагил	МБОУ СОШ № 90	0
Город Нижний Тагил	МБОУ СОШ №1 им. Н.К. Крупской	0
Город Нижний Тагил	МБОУ СОШ №85	0
Город Нижний Тагил	МБОУ СОШ №95	0
Город Нижний Тагил	МКОУ СОШ № 11	0
Город Нижний Тагил	Школа-интернат №10 ОАО «РЖД»	0
Ивдельский ГО	МАОУ СОШ № 1 г. Ивделя	0
Ивдельский ГО	МАОУ СОШ № 2 г. Ивделя	0
Ивдельский ГО	МАОУ СОШ № 7 г. Ивделя	0
Ивдельский ГО	МАОУ СОШ 3 г Ивделя п Полуночное	0
Ивдельский ГО	МКОУ СОШ № 19 г. Ивделя п. Сама	0
Ирбитское МО	МАОУ Черновская СОШ	0
Ирбитское МО	МКОУ Харловская СОШ	0
Ирбитское МО	МОУ «Бердюгинская СОШ»	0
Ирбитское МО	МОУ «Горкинская СОШ»	0
Ирбитское МО	МОУ «Дубская СОШ»	0
Ирбитское МО	МОУ «Зайковская СОШ №1»	0
Ирбитское МО	МОУ «Киладевская СОШ»	0
Ирбитское МО	МОУ «Киргинская СОШ»	0
Ирбитское МО	МОУ «Ключевская СОШ»	0
Ирбитское МО	МОУ «Пионерская СОШ»	0
Ирбитское МО	МОУ «Речкаловская СОШ»	0
Камышловский ГО	МАОУ «Лицей № 5» КГО	0
Камышловский ГО	МАОУ «Школа № 1» КГО	0
Камышловский ГО	МАОУ «Школа № 3»	0
Камышловский ГО	МАОУ «Школа №58» КГО	0
МО город Алапаевск	МБОУ СОШ № 5	0
МО город Ирбит	МАОУ «Школа № 10»	0
МО город Ирбит	МАОУ «Школа № 13»	0
МО город Ирбит	МАОУ «Школа № 9»	0
МО город Ирбит	МБОУ «СОШ № 8»	0
МО город Ирбит	МБОУ «Школа № 1»	0
МО город Ирбит	МБОУ «Школа № 18»	0
МО город Каменск-Уральский	Кадетская школа Каменск-Уральский кадетский корпус	0
МО город Каменск-Уральский	Каменск-Уральская гимназия	0

АТЕ	Название ОО	Доля участников, не достигших минимального балла
МО город Каменск-Уральский	Лицей № 10	0
МО город Каменск-Уральский	Лицей № 9	0
МО город Каменск-Уральский	МАОУ «Средняя школа №17»	0
МО город Каменск-Уральский	Средняя школа № 1	0
МО город Каменск-Уральский	Средняя школа № 15	0
МО город Каменск-Уральский	Средняя школа № 16	0
МО город Каменск-Уральский	Средняя школа № 19	0
МО город Каменск-Уральский	Средняя школа № 20	0
МО город Каменск-Уральский	Средняя школа № 21	0
МО город Каменск-Уральский	Средняя школа № 22	0
МО город Каменск-Уральский	Средняя школа № 25	0
МО город Каменск-Уральский	Средняя школа № 3	0
МО город Каменск-Уральский	Средняя школа № 30	0
МО город Каменск-Уральский	Средняя школа № 38	0
МО город Каменск-Уральский	Средняя школа № 40	0
МО город Каменск-Уральский	Средняя школа № 5	0
МО город Каменск-Уральский	Средняя школа № 60	0
МО город Каменск-Уральский	Средняя школа №31	0
МО город Каменск-Уральский	Средняя школа №34	0
Кушвинский ГО	МАОУ СОШ № 6	0
Кушвинский ГО	МАОУ СОШ №10	0
Малышевский ГО	МАОУ СОШ № 19 МГО	0
Малышевский ГО	МАОУ СОШ № 3	0
Махнёвское МО	МКОУ «Махнёвская СОШ»	0
МО «Камышловский МР»	МКОУ Аксарихинская СОШ	0
МО «Камышловский МР»	МКОУ Баранниковская СОШ	0

АТЕ	Название ОО	Доля участников, не достигших минимального балла
МО «Камышловский МР»	МКОУ Обуховская СОШ	0
МО «Камышловский МР»	МКОУ Октябрьская СОШ	0
МО «Камышловский МР»	МКОУ Порошинская СОШ	0
МО «Камышловский МР»	МКОУ Скатинская СОШ	0
МО Алапаевское	МКОУ «Кировская СОШ»	0
МО Алапаевское	МКОУ «Самоцветская СОШ»	0
МО Алапаевское	МОУ «Арамашевская СОШ имени М. Мантурова»	0
МО Алапаевское	МОУ «Верхнесинячихинская СОШ №3»	0
МО Алапаевское	МОУ «ВССОШ № 2»	0
МО Алапаевское	МОУ «Деевская СОШ»	0
МО Алапаевское	МОУ «Коптеловская СОШ»	0
МО Байкаловский МР	МАОУ «Байкаловская СОШ»	0
МО Байкаловский МР	МАОУ Еланская СОШ	0
МО Байкаловский МР	МКОУ Городищенская СОШ	0
МО Байкаловский МР	МКОУ Ляпуновская СОШ	0
МО Байкаловский МР	МКОУ Шадринская СОШ	0
МО город Алапаевск	МАОУ СОШ № 1	0
МО город Алапаевск	МАОУ СОШ № 12	0
МО город Алапаевск	МАОУ СОШ № 2	0
МО город Алапаевск	МАОУ СОШ № 4	0
ГО Староуткинский	МКОУ «Староуткинская СОШ №13»	0
ГО Сухой Лог	МАОУ Гимназия № 1	0
ГО Сухой Лог	МАОУ СОШ № 10	0
ГО Сухой Лог	МАОУ СОШ № 17	0
ГО Сухой Лог	МАОУ СОШ № 2	0
ГО Сухой Лог	МАОУ СОШ № 4	0
ГО Сухой Лог	МАОУ СОШ № 5	0
ГО Сухой Лог	МАОУ СОШ № 7	0
ГО Сухой Лог	МБОУ ВСОШ	0
ГО Сухой Лог	МБОУ ЗСОШ № 8	0
ГО Сухой Лог	МБОУ СОШ № 3	0
Горноуральский ГО	МАОУ СОШ № 10	0
Горноуральский ГО	МАОУ СОШ № 24	0
Горноуральский ГО	МАОУ СОШ № 5	0
Горноуральский ГО	МБОУ СОШ № 1	0
ГО Первоуральск	МАОУ СОШ № 4	0
ГО Первоуральск	МАОУ СОШ № 6	0
ГО Первоуральск	МАОУ СОШ № 7 с углублённым изучением отдельных предметов	0
ГО Первоуральск	МАОУ СОШ № 9	0

АТЕ	Название ОО	Доля участников, не достигших минимального балла
ГО Первоуральск	МАОУ СОШ №12	0
ГО Первоуральск	МБОУ СОШ № 16	0
ГО Первоуральск	МБОУ СОШ № 29	0
ГО Первоуральск	МБОУ СОШ № 36	0
ГО Первоуральск	МАОУ СОШ № 15	0
ГО Первоуральск	МАОУ СОШ № 2	0
ГО Первоуральск	МАОУ СОШ № 20	0
ГО Первоуральск	МАОУ «СОШ № 26»	0
ГО Первоуральск	МАОУ «СОШ № 32 с углубленным изучением отдельных предметов»	0
ГО Первоуральск	МАОУ «СОШ № 5 с УИОП»	0
ГО Первоуральск	МАОУ СОШ № 1	0
Город Нижний Тагил	МБОУ СОШ № 144	0
Город Нижний Тагил	МБОУ СОШ № 20	0
Город Нижний Тагил	МБОУ СОШ № 21 «Кадетская школа»	0
Город Нижний Тагил	МБОУ СОШ № 25	0
Город Нижний Тагил	МБОУ СОШ № 30	0
Город Нижний Тагил	МБОУ СОШ № 32 с углубленным изучением отдельных предметов	0
Город Нижний Тагил	МБОУ СОШ № 33	0
Город Нижний Тагил	МБОУ СОШ № 36	0
Город Нижний Тагил	МБОУ СОШ № 38	0
Город Нижний Тагил	МБОУ СОШ № 4	0
Город Нижний Тагил	МБОУ СОШ № 41	0
Город Нижний Тагил	МБОУ СОШ № 44	0
Город Нижний Тагил	МБОУ СОШ № 45	0
Город Нижний Тагил	МБОУ СОШ № 48	0
ГО Ревда	ГБПОУ «СОМК»	0
ГО Ревда	МАОУ «Гимназия № 25»	0
ГО Ревда	МАОУ «Еврогимназия»	0
ГО Ревда	МАОУ «СОШ № 10»	0
ГО Ревда	МАОУ «СОШ № 2»	0
ГО Ревда	МАОУ «СОШ № 29»	0
ГО Ревда	МАОУ «СОШ № 3»	0
ГО Ревда	МАОУ «СОШ №28»	0
ГО Ревда	МБОУ «СОШ № 7»	0
ГО Ревда	ЧОУ «СОШ «Истоки»	0
ГО Рефтинский	МАОУ «СОШ № 6»	0
ГО Рефтинский	МБОУ «СОШ №15»	0
ГО Рефтинский	МБОУ «СОШ №17»	0
Горноуральский ГО	МБОУ СОШ № 7	0
Город Нижний Тагил	ГКОУ СО «Нижнетагильская ВШ № 1»	0
Город Нижний Тагил	ГКОУ СО «Нижнетагильская ВШ № 2»	0
Город Нижний Тагил	МАОУ Гимназия № 18	0

АТЕ	Название ОО	Доля участников, не достигших минимального балла
Город Нижний Тагил	МАОУ Гимназия № 86	0
Город Нижний Тагил	МАОУ Лицей № 39	0
Город Нижний Тагил	МАОУ Политехническая гимназия	0
Город Нижний Тагил	МАОУ СОШ № 40	0
Город Нижний Тагил	МАОУ СОШ № 5	0
Город Нижний Тагил	МАОУ СОШ № 61	0
Город Нижний Тагил	МАОУ СОШ № 9	0
Город Нижний Тагил	МАОУ средняя общеобразовательная школа № 9 п. Уралец	0
Город Нижний Тагил	МБОУ ГМ СОШ	0
Город Нижний Тагил	МБОУ Лицей	0
Город Нижний Тагил	МБОУ СОШ «ЦО №1»	0
Город Нижний Тагил	МБОУ СОШ № 10	0
Тугулымский ГО	МБОУ Двинская СОШ № 28	0
Тугулымский ГО	МБОУ Ертарская СОШ № 27	0
Тугулымский ГО	МБОУ Заводоуспенская СОШ № 23	0
Тугулымский ГО	МБОУ Тугулымская ВСОШ	0
Тугулымский ГО	МБОУ Юшалинская СОШ № 25	0
Тугулымский ГО	МБОУ Яровская СОШ №30	0
Туринский ГО	Городищенская СОШ	0
Туринский ГО	МАОУ Липовская СОШ	0
Туринский ГО	МАОУ СОШ № 2	0
Туринский ГО	МАОУ СОШ № 3	0
Туринский ГО	МАОУ СОШ №1 г. Туринска	0
Туринский ГО	МАОУ Чукреевская средняя общеобразовательная школа	0
Шалинский ГО	МБОУ «Колпаковская СОШ»	0
Шалинский ГО	МБОУ «Шалинская СОШ № 90»	0
Шалинский ГО	МБОУ «Шалинская СОШ №45»	0
Шалинский ГО	МБОУ «Шамарская СОШ № 26»	0
Шалинский ГО	Филиал МБОУ «Шамарская СОШ № 26» - «Платоновская СОШ»	0
Шалинский ГО	Филиал МБОУ «Шамарская СОШ №26» - «Рощинская СОШ»	0
Серовский ГО	МБОУ СОШ № 21	0
Серовский ГО	МБОУ СОШ № 23	0
Серовский ГО	МБОУ СОШ п. Красноглинный	0
Серовский ГО	МБОУ СОШ п. Красноярка	0
Серовский ГО	МБОУ СОШ с. Андриановичи	0
Слободо-Туринский МР	МАОУ «Краснослободская СОШ»	0
Слободо-Туринский МР	МАОУ «Сладковская СОШ»	0
Слободо-Туринский МР	МАОУ «Слободо-Туринская СОШ № 2»	0

<b>АТЕ</b>	<b>Название ОО</b>	<b>Доля участников, не достигших минимального балла</b>
Слободо-Туринский МР	МКОУ «Липчинская СОШ»	0
Слободо-Туринский МР	МКОУ «Ницинская СОШ»	0
Слободо-Туринский МР	МКОУ «Слободо-Туринская СОШ № 1»	0
Слободо-Туринский МР	МКОУ «Усть-Ницинская СОШ»	0
Сосьвинский ГО	МБОУ СОШ № 1 п. Восточный	0
Сосьвинский ГО	МБОУ СОШ № 1 р п Сосьва им Героя РФ Романова В В	0
Сосьвинский ГО	МБОУ СОШ № 2 п. Восточный	0
Сосьвинский ГО	МБОУ СОШ № 4	0
Сосьвинский ГО	МБОУ СОШ с. Кошай	0
Сосьвинский ГО	МБОУ СОШ село Романово	0
Сысертский ГО	ГБОУ СО КШИ «СКК им. М.В. Банных»	0
Сысертский ГО	МАОО СОШ № 1	0
Сысертский ГО	МАОО СОШ № 5	0
Сысертский ГО	МАОУ СОШ № 16	0
Сысертский ГО	МАОУ СОШ № 18	0
Североуральский ГО	МАОУ «СОШ № 13»	0

<b>АТЕ</b>	<b>Название ОО</b>	<b>Доля участников, не достигших минимального балла</b>
Кушвинский ГО	МАОУ СОШ № 4	100
Кировградский ГО	МАОУ СОШ № 17	50
ГО Дегтярск	МКВСОУ «ВСОШ №4»	43.75
Невьянский ГО	МБОУ СОШ п. Аять	40
Качканарский ГО	ГБПОУ СО «Качканарский горно-промышленный колледж»	40
Сысертский ГО	МАОУ СОШ № 19	33.33
ГО Первоуральск	МАОУ «СОШ № 22»	33.33
Горноуральский ГО	МБОУ СОШ № 6	33.33
ГО Первоуральск	МАОУ СОШ № 10	28.57
МО город Алапаевск	МБОУ СОШ № 15	28.57
ГО Пелым	МКОУ СОШ № 1	25
Новоуральский ГО	МАОУ «Школа-интернат № 53»	25
Нижнесергинский МР	МКОУ СОШ № 8 р. п. Атиг	25
ГО Верхняя Пышма	МАОУ «СОШ № 24»	25
ГО Нижняя Салда	МБОУ «СОШ № 5»	25
ГО Богданович	МАОУ (С) ОУ «Богдановичская СОШ»	22.22
Пышминский ГО	МБОУ ПГО «Боровлянская СОШ»	22.22
Артемовский ГО	МБОУ «СОШ №6»	21.74

<b>АТЕ</b>	<b>Название ОО</b>	<b>Доля участников, не достигших минимального балла</b>
Белоярский ГО	МБОУ «ВСОШ»	20
Верхотурский ГО	МАОУ «СОШ № 46»	20
Горноуральский ГО	МБОУ СОШ № 2	20

*Таблица 21 Математика профиль*

<b>АТЕ</b>	<b>Название ОО</b>	<b>Доля участников, не достигших минимального балла</b>	<b>Доля участников, получивших от 61 до 80 баллов</b>	<b>Доля участников, получивших от 81 до 100 баллов</b>
Ачитский ГО	Муниципальный орган Управления образования администрации Ачитского городского округа	100	0	0
ГО Богданович	МАОУ Чернокоровская СОШ	100	0	0
ГО Богданович	МАОУ школа-интернат № 9	100	0	0
Ирбитское МО	МОУ «Дубская СОШ»	100	0	0
МО «Камышловский МР»	Управление образования администрации муниципального образования Камышловский муниципальный район	100	0	0
МО Байкаловский МР	Управление образования Байкаловского муниципального района	100	0	0
Сосьвинский ГО	Отраслевой орган администрации Сосьвинского городского округа «Управление образования»	100	0	0
МО Красноуфимский округ	Муниципальный отдел управления образованием Муниципального образования Красноуфимский округ	100	0	0
Бисертский ГО	МКУ «Управление образования Бисертского городского округа»	100	0	0
ГО Сухой Лог	МБОУ ВСОШ	100	0	0

<b>АТЕ</b>	<b>Название ОО</b>	<b>Доля участников, не достигших минимального балла</b>	<b>Доля участников, получивших от 61 до 80 баллов</b>	<b>Доля участников, получивших от 81 до 100 баллов</b>
Нижнетуринский ГО	Управление образования администрации Нижнетуринского городского округа	100	0	0
Талицкий ГО	Управление образования Администрации Талицкого городского округа	100	0	0
Сысертский ГО	Управление образования Администрации Сысертского городского округа	78.95	0	0
Камышловский ГО	Комитет по образованию, культуре, спорту и делам молодежи администрации Камышловского городского округа	75	25	0
ГО Нижняя Салда	Управление образования администрации городского округа Нижняя Салда	66.67	0	0
ГО Среднеуральск	Муниципальное казенное учреждение «Управление образования городского округа Среднеуральск»	66.67	33.33	0
МО Каменский ГО	Управление образования Администрации муниципального образования «Каменский городской округ»	60	0	0
Североуральский ГО	Управление образования Администрации Североуральского городского округа	60	20	0
г. Екатеринбург Орджоникидзевский район	МБОУ СОШ № 49	60	20	0
МО город Каменск-Уральский	Орган местного самоуправления «Управление образования города Каменска-Уральского»	50	0	0
ГО Первоуральск	МБОУ СОШ № 29	50	0	0



<b>АТЕ</b>	<b>Название ОО</b>	<b>Доля участников, не достигших минимального балла</b>	<b>Доля участников, получивших от 61 до 80 баллов</b>	<b>Доля участников, получивших от 81 до 100 баллов</b>
Кировградский ГО	Муниципальное казенное учреждение «Управление образования Кировградского городского округа»	50	0	0
Верхотурский ГО	МКОУ «Дерябинская СОШ»	50	0	0
Город Нижний Тагил	МБОУ СОШ № 48	50	0	0
МО Алапаевское	МКОУ «Самоцветская СОШ»	50	0	0
ГО Сухой Лог	Управление образования Администрации городского округа Сухой Лог	50	0	0
Асбестовский ГО	Управление образованием Асбестовского городского округа	50	0	0
г. Екатеринбург Железнодорожный район	МБОУ СОШ № 221	50	0	0
Полевской ГО	Орган местного самоуправления Управление образованием Полевского городского округа	50	10	0
Артемовский ГО	МБОУ СОШ № 4	50	50	0
МО город Ирбит	Управление образованием муниципального образования город Ирбит	50	50	0
г. Екатеринбург Ленинский район	ГАОУ ДПО СО «ИРО»	44.44	0	11.11
Невьянский ГО	Вечерняя школа НГО	42.86	14.29	0
Артемовский ГО	Управление образования Артемовского городского округа	42.86	14.29	0
ГО Первоуральск	МАОУ «СОШ № 22»	42.86	28.57	0
ГО Верхняя Пышма	МАОУ «СОШ № 24»	40	0	0
ГО Богданович	Муниципальное казенное учреждение «Управление образования городского округа Богданович»	40	0	0
МО город Ирбит	МБОУ «Школа № 1»	40	0	0
МО город Алапаевск	МБОУ СОШ № 15	40	40	0

<b>АТЕ</b>	<b>Название ОО</b>	<b>Доля участников, не достигших минимального балла</b>	<b>Доля участников, получивших от 61 до 80 баллов</b>	<b>Доля участников, получивших от 81 до 100 баллов</b>
г. Екатеринбург Железнодорожный район	МБОУ СОШ № 75	40	0	20
г. Екатеринбург Верх-Исетский район	МБОУ - СОШ № 57	37.5	0	0
ГО Ревда	Управление образования городского округа Ревда	37.5	12.5	0
Белоярский ГО	МАОУ «Кочневская СОШ № 16»	37.5	12.5	0
Город Нижний Тагил	МБОУ СОШ № 71	37.5	25	0
Березовский ГО	Управление образования Березовского городского округа	36.36	9.09	0
ГО Первоуральск	Муниципальный орган управления образования городского округа Первоуральск	35.29	5.88	17.65
Город Нижний Тагил	МБОУ СОШ № 20	33.33	0	0
Слободо-Туринский МР	МКОУ «Слободо-Туринская СОШ № 1»	33.33	0	0
Сосьвинский ГО	МБОУ СОШ № 2 п. Восточный	33.33	0	0
Белоярский ГО	МБОУ «Белоярская СОШ №14»	33.33	0	0
Кушвинский ГО	Управление образования Кушвинского городского округа	33.33	0	0
Невьянский ГО	МБОУ СОШ село Аятское	33.33	0	0
г. Екатеринбург Верх-Исетский район	МБОУ СОШ № 6	33.33	0	0
Режевской ГО	Управление образования Администрации Режевского городского округа	33.33	11.11	0
г. Екатеринбург Орджоникидзевский район	МБВСОУ ЦО № 224	33.33	16.67	0
г. Екатеринбург Орджоникидзевский район	МБОУ СОШ №81	33.33	22.22	0

<b>АТЕ</b>	<b>Название ОО</b>	<b>Доля участников, не достигших минимального балла</b>	<b>Доля участников, получивших от 61 до 80 баллов</b>	<b>Доля участников, получивших от 81 до 100 баллов</b>
Нижнесергинский МР	МКОУ СОШ № 3 г. Нижние Серги	33.33	33.33	0
ГО Богданович	МОУ-СОШ № 4	33.33	33.33	0
Белоярский ГО	УО Администрации БГО	33.33	33.33	0
г. Екатеринбург Орджоникидзевский район	МБОУ СОШ № 112	33.33	33.33	0
ГО Первоуральск	МАОУ СОШ № 3	33.33	33.33	0
Тавдинский ГО	МАОУ СОШ № 11	33.33	33.33	0
г. Екатеринбург Кировский район	МАОУ СОШ № 157	33.33	55.56	0
г. Екатеринбург Железнодорожный район	МБОУ СОШ № 179	30	20	0
Серовский ГО	МБОУ СОШ № 21	28.57	0	0
ГО «город Лесной»	Муниципальное казенное учреждение «Управление образования администрации городского округа «Город Лесной»	28.57	0	14.29
г. Екатеринбург Железнодорожный район	МБОУ СОШ № 83	27.27	18.18	0
МО город Каменск-Уральский	Средняя школа №7	26.67	26.67	0
г. Екатеринбург Кировский район	Управление образования Кировского района Департамента образования Администрации города Екатеринбурга	25.35	21.13	8.45
Качканарский ГО	ГБПОУ СО «Качканарский горно-промышленный колледж»	25	0	0
Ирбитское МО	Управление образования Ирбитского муниципального образования	25	0	0
Режевской ГО	МБОУ СОШ № 4	25	0	0
ГО Богданович	ГБПОУ СО БПТ ККШИ	25	0	0

АТЕ	Название ОО	Доля участников, не достигших минимального балла	Доля участников, получивших от 61 до 80 баллов	Доля участников, получивших от 81 до 100 баллов
ГО Заречный	Муниципальное казенное учреждение «Управление образования городского округа Заречный»	25	0	0
Слободо-Туринский МР	МАОУ «Краснослободская СОШ»	25	0	0
ГО Верхняя Пышма	МАОУ «СОШ № 7»	25	0	0
ГО Краснотурьинск	Муниципальный орган Управление образования городского округа Краснотурьинск	25	12.5	0
Город Нижний Тагил	МБОУ СОШ № 49	25	16.67	0
ГО Первоуральск	МБОУ СОШ № 16	25	25	0
ГО Первоуральск	МБОУ СОШ №11	25	25	0
г. Екатеринбург Октябрьский район	МАОУ СОШ № 97 им. А. В. Гуменюка	25	25	0
Город Нижний Тагил	МБОУ СОШ № 138	25	50	0
г. Екатеринбург Октябрьский район	МАОУ СОШ № 28	23.53	11.76	0
г. Екатеринбург Чкаловский район	Управление образования Чкаловского района Департамента образования Администрации города Екатеринбурга	23.08	32.69	3.85
г. Екатеринбург Орджоникидзевский район	МАОУ СОШ №46	22.22	22.22	0
Серовский ГО	ООА СГО Управление образования	21.43	7.14	0
Город Нижний Тагил	МАОУ СОШ № 40	21.43	28.57	7.14
Верхнесалдинский ГО	МБОУ «Школа-интернат №9»	20	0	0
Серовский ГО	МБОУ СОШ с. Андриановичи	20	0	0
Талицкий ГО	МКОУ «Троицкая СОШ № 62»	20	0	0
Город Нижний Тагил	МБОУ СОШ № 33	20	0	0
г. Екатеринбург Верх-Исетский район	МБВСОУ ВСОШ №185	20	5	0

<b>АТЕ</b>	<b>Название ОО</b>	<b>Доля участников, не достигших минимального балла</b>	<b>Доля участников, получивших от 61 до 80 баллов</b>	<b>Доля участников, получивших от 81 до 100 баллов</b>
г. Екатеринбург Орджоникидзевский район	МБОУ СОШ №95	20	20	0
Полевской ГО	МБОУ ПГО «СОШ с. Полдневая»	20	20	0
Кировградский ГО	МАОУ СОШ №9	20	20	0
МО Алапаевское	МОУ «Коптеловская СОШ»	20	20	0
Верхнесалдинский ГО	Муниципальный орган управления образования Верхнесалдинского городского округа	20	20	0
Слободо-Туринский МР	МАОУ «Сладковская СОШ»	20	20	0
Нижнесергинский МР	МБОУ ЦО «Наследие» с. Акбаш	20	40	0
Нижнетуринский ГО	МАОУ НТГО «СОШ № 2»	20	40	0
г. Екатеринбург Ленинский район	Отдел образования Ленинского района Управления образования Администрации города Екатеринбурга	18.87	22.64	1.89
ГО Верхняя Пышма	ГБПОУ СО Верхнепышминский механико-технологический техникум «Юность»	18.75	6.25	0
г. Екатеринбург Верх-Исетский район	МАОУ СОШ № 48	18.75	31.25	0
г. Екатеринбург Орджоникидзевский район	Управление образования Орджоникидзевского района Департамента образования Администрации города Екатеринбурга	18.33	25	8.33
ГО Красноуфимск	МБОУ СШ 9	18.18	27.27	0
Горноуральский ГО	МАОУ СОШ № 24	18.18	36.36	0
г. Екатеринбург Железнодорожный район	МБОУ СОШ № 127	18.18	36.36	0
г. Екатеринбург Верх-Исетский район	Управление образования Верх-Исетского района Департамента образования Администрации города Екатеринбурга	17.86	28.57	1.79

<b>АТЕ</b>	<b>Название ОО</b>	<b>Доля участников, не достигших минимального балла</b>	<b>Доля участников, получивших от 61 до 80 баллов</b>	<b>Доля участников, получивших от 81 до 100 баллов</b>
ГО Красноуральск	МАОУ СОШ № 3	16.67	0	0
Город Нижний Тагил	Управление образования Администрации город Нижний Тагил	16.67	14.81	0
Ирбитское МО	МАОУ Черновская СОШ	16.67	16.67	0
ГО Верхняя Пышма	МАОУ «СОШ № 9»	16.67	16.67	0
ГО Красноуфимск	Муниципальный орган управления образованием Управление образованием городского округа Красноуфимск	16.67	16.67	0
Город Нижний Тагил	МБОУ ГМ СОШ	16.67	16.67	0
г. Екатеринбург Чкаловский район	МБОУ СОШ № 21	16.67	25	0
г. Екатеринбург Железнодорожный район	МБОУ СОШ № 129	16.67	25	0
г. Екатеринбург Железнодорожный район	МАОУ СОШ № 30	16.67	33.33	0
Кировградский ГО	МАОУ СОШ № 17	16.67	33.33	0
ГО Краснотурьинск	МАОУ «СОШ № 9»	16.67	41.67	0
Горноуральский ГО	МАОУ СОШ № 5	16.67	50	0
г. Екатеринбург Октябрьский район	Управление образования Октябрьского района Департамента образования Администрации города Екатеринбурга	15.15	15.15	9.09
Город Нижний Тагил	МБОУ СОШ № 81	14.29	14.29	0
Серовский ГО	МАОУ СОШ № 20	14.29	14.29	0
Асбестовский ГО	МАОУ СОШ № 8 им. А. Г. Махнёва	14.29	14.29	0
г. Екатеринбург Верх-Исетский район	МАОУ СОШ №23	14.29	14.29	0
Кировградский ГО	МАОУ СОШ № 2	14.29	14.29	0
г. Екатеринбург Ленинский район	ГАПОУ СО «УОР № 1»	14.29	21.43	0
ГО Ревда	ЧОУ «СОШ «Истоки»	14.29	28.57	0
ГО Ревда	МБОУ «СОШ № 7»	14.29	28.57	0

<b>АТЕ</b>	<b>Название ОО</b>	<b>Доля участников, не достигших минимального балла</b>	<b>Доля участников, получивших от 61 до 80 баллов</b>	<b>Доля участников, получивших от 81 до 100 баллов</b>
г. Екатеринбург Чкаловский район	МБОУ СОШ № 84	14.29	35.71	0
г. Екатеринбург Ок- тябрьский район	МАОУ СОШ № 15	14.29	42.86	0
ГО ЗАТО Свобо- дный	МБОУ «СШ № 25»	13.64	36.36	0
ГО Сухой Лог	МАОУ СОШ № 5	13.33	20	0
ГО Ревда	МАОУ «СОШ № 2»	13.33	33.33	0
ГО Верхняя Пышма	МАОУ «СОШ № 4»	13.33	40	0
Серовский ГО	МБОУ СОШ № 11	12.5	0	0
ГО Верхняя Пышма	Муниципальное ка- зённое учреждение «Управление образо- вания городского округа Верхняя Пыш- ма»	12.5	12.5	0
Город Нижний Та- гил	МБОУ СОШ №85	12.5	12.5	0
ГО Среднеуральск	МКОУ - СОШ № 31	12.5	25	0
Белоярский ГО	МАОУ «Баженовская СОШ №96»	12.5	25	0
Город Нижний Та- гил	МБОУ СОШ № 66	12.5	25	0
Североуральский ГО	МАОУ «СОШ №15»	12.5	25	0
г. Екатеринбург Орджоникидзев- ский район	МБОУ СОШ № 27	12.5	31.25	0
Город Нижний Та- гил	МБОУ СОШ № 45	12.5	37.5	0
МО «Камышлов- ский МР»	МКОУ Порошинская СОШ	12.5	37.5	0
Режевской ГО	МАОУ СОШ № 44	12.5	37.5	0
Нижнесергинский МР	МАОУ СШ № 2 г. Михайловска	12.5	37.5	0
Сысертский ГО	МАОУ СОШ № 18	12.5	37.5	0
г. Екатеринбург Верх-Исетский рай- он	МАОУ СОШ №184 «Новая школа»	12.5	62.5	0
Полевской ГО	МАОУ ПГО «СОШ № 8»	12	40	4
Сысертский ГО	ГБОУ СО КШИ «СКК им. М.В. Банных»	11.76	17.65	0
г. Екатеринбург Железнодорожный район	МАОУ СОШ № 147	11.76	29.41	0

<b>АТЕ</b>	<b>Название ОО</b>	<b>Доля участников, не достигших минимального балла</b>	<b>Доля участников, получивших от 61 до 80 баллов</b>	<b>Доля участников, получивших от 81 до 100 баллов</b>
г. Екатеринбург Орджоникидзевский район	МБОУ СОШ № 115	11.76	35.29	0
г. Екатеринбург Верх-Исетский район	МАОУ-СОШ № 141	11.76	41.18	0
МО Алапаевское	МОУ «Верхнесинячихинская СОШ №3»	11.76	58.82	0
г. Екатеринбург Орджоникидзевский район	МАОУ СОШ № 114	11.11	22.22	0
Тугулымский ГО	МАОУ Тугулымская СОШ № 26	11.11	22.22	0
ГО Ревда	МАОУ «Гимназия № 25»	11.11	27.78	0
Артемовский ГО	МАОУ «СОШ № 1»	11.11	33.33	0
Талицкий ГО	МКОУ «Талицкая СОШ № 55»	11.11	33.33	0
Новоуральский ГО	МАОУ «СОШ № 48»	11.11	50	0
Ивдельский ГО	МАОУ СОШ № 1 г. Ивделя	11.11	55.56	0
ГО Карпинск	МАОУ СОШ № 6	11.11	55.56	0
Березовский ГО	БМАОУ СОШ № 32	11.11	88.89	0
Горноуральский ГО	МАОУ СОШ № 3	11.11	33.33	11.11
ГО Первоуральск	МАОУ СОШ № 2	10.71	17.86	10.71
Верхотурский ГО	МАОУ «СОШ № 46»	10	10	0
Артемовский ГО	МАОУ «СОШ № 12»	10	10	0
Слободо-Туринский МР	МАОУ «Слободо-Туринская СОШ № 2»	10	20	0
Новоуральский ГО	Муниципальный орган управления образования Администрации Новоуральского городского округа	10	20	0
Сысертский ГО	МАОУ СОШ № 9	10	40	0
МО город Каменск-Уральский	Средняя школа № 25	10	50	0
ГО Первоуральск	МАОУ СОШ № 28	9.09	0	0
ГО Сухой Лог	МАОУ СОШ № 2	9.09	27.27	0
г. Екатеринбург Кировский район	МБОУ СОШ № 150	9.09	36.36	0
Североуральский ГО	МАОУ СОШ №1	9.09	36.36	0
г. Екатеринбург Чкаловский район	МАОУ СОШ № 131	9.09	36.36	0



<b>АТЕ</b>	<b>Название ОО</b>	<b>Доля участников, не достигших минимального балла</b>	<b>Доля участников, получивших от 61 до 80 баллов</b>	<b>Доля участников, получивших от 81 до 100 баллов</b>
Артинский ГО	МАОУ АГО «АСОШ №6»	9.09	45.45	0
Город Нижний Тагил	МБОУ СОШ № 80	9.09	45.45	0
ГО Нижняя Салда	МОУГ	9.09	45.45	0
Режевской ГО	МБОУ СОШ № 7	9.09	54.55	0
г. Екатеринбург Железнодорожный район	Управление образования Железнодорожного района Департамента образования Администрации города Екатеринбурга	8.82	26.47	0
Верхнесалдинский ГО	МБОУ СОШ № 6	8.7	69.57	0
г. Екатеринбург Железнодорожный район	Школа-интернат №13 ОАО «РЖД»	8.33	8.33	0
Серовский ГО	Кадетская Ш-И	8.33	8.33	0
ГО «город Лесной»	МБОУ СОШ № 73	8.33	25	0
ГО Краснотурьинск	МАОУ СОШ № 24	8.33	41.67	0
МО Алапаевское	МОУ «ВССОШ № 2»	8.33	50	0
Малышевский ГО	МАОУ СОШ № 3	8.33	58.33	0
г. Екатеринбург Верх-Исетский район	МАОУ Гимназия № 202 «Менталитет»	8.33	62.5	0
Серовский ГО	МАОУ СОШ № 14	8.33	45.83	4.17
Режевской ГО	МБОУ СОШ № 3	8.33	16.67	8.33
г. Екатеринбург Орджоникидзевский район	МАОУ Гимназия № 205	8.33	33.33	8.33
г. Екатеринбург Верх-Исетский район	МБОУ - СОШ № 25	8.33	41.67	16.67
г. Екатеринбург Кировский район	ГБОУ СО КШИ «Екатеринбургский кадетский корпус войск национальной гвардии Российской Федерации»	8.2	6.56	0
Город Нижний Тагил	МБОУ СОШ № 50	7.89	28.95	2.63
г. Екатеринбург Железнодорожный район	МАОУ СОШ № 166	7.89	44.74	2.63
ГО Заречный	МАОУ ГО Заречный «СОШ №3»	7.69	38.46	0

<b>АТЕ</b>	<b>Название ОО</b>	<b>Доля участников, не достигших минимального балла</b>	<b>Доля участников, получивших от 61 до 80 баллов</b>	<b>Доля участников, получивших от 81 до 100 баллов</b>
Нижнетуринский ГО	МАОУ НТГО «СОШ № 3»	7.69	53.85	0
г. Екатеринбург Чкаловский район	МАОУ СОШ № 32	7.69	61.54	0
г. Екатеринбург Ленинский район	МАОУ СОШ № 17 с углубленным изучением отдельных предметов	7.14	28.57	0
г. Екатеринбург Чкаловский район	МАОУ - СОШ № 137	7.14	42.86	7.14
г. Екатеринбург Кировский район	МБОУ СОШ № 82	7.14	42.86	7.14
Полевской ГО	МАОУ ПГО «СОШ-Лицей № 4 «Интеллект»	7.14	28.57	14.29
г. Екатеринбург Ленинский район	МАОУ - СОШ № 93	6.67	26.67	0
Режевской ГО	МАОУ СОШ № 2	6.67	33.33	0
Талицкий ГО	МКОУ «Троицкая СОШ № 5»	6.67	40	0
Березовский ГО	БМАОУ СОШ №9	6.67	43.33	0
Туринский ГО	МАОУ СОШ № 2	6.67	33.33	6.67
Верхнесалдинский ГО	Школа № 14	6.67	33.33	10
Березовский ГО	БМАОУ СОШ №2	6.25	25	0
г. Екатеринбург Ленинский район	МАОУ СОШ № 140	6.25	31.25	0
ГО Богданович	МАОУ-СОШ № 2	6.25	37.5	0
г. Екатеринбург Орджоникидзевский район	МАОУК «Гимназия «Арт-Этюд»	6.25	50	0
МО город Ирбит	МАОУ «Школа № 10»	6.25	56.25	0
Нижнесергинский МР	МАОУ СШ № 1 г. Михайловска	6.25	68.75	0
Город Нижний Тагил	МБОУ СОШ № 25	6.25	25	18.75
г. Екатеринбург Чкаловский район	МАОУ СОШ № 132	5.88	29.41	0
г. Екатеринбург Ленинский район	МАОУ лицей № 3	5.71	57.14	2.86
г. Екатеринбург Железнодорожный район	МАОУ - СОШ № 148	5.56	33.33	0
МО город Каменск-Уральский	Средняя школа №35	5.56	50	0

<b>АТЕ</b>	<b>Название ОО</b>	<b>Доля участников, не достигших минимального балла</b>	<b>Доля участников, получивших от 61 до 80 баллов</b>	<b>Доля участников, получивших от 81 до 100 баллов</b>
г. Екатеринбург Чкаловский район	МАОУ-СОШ № 91	5.56	44.44	11.11
г. Екатеринбург Ленинский район	МАОУ Лицей №159	5.41	45.95	2.7
г. Екатеринбург Ок- тябрьский район	МАОУ - СОШ № 7	5.26	36.84	0
Североуральский ГО	МАОУ «СОШ № 14»	5.26	47.37	0
Сысертский ГО	МАОУ СОШ № 23	5.26	42.11	5.26
г. Екатеринбург Ок- тябрьский район	МАОУ СОШ № 71	5.26	47.37	10.53
г. Екатеринбург Ок- тябрьский район	МАОУ Гимназия № 8	5	25	0
Североуральский ГО	МАОУ СОШ № 9	5	35	0
г. Екатеринбург Железнодорожный район	МАОУ Гимназия № 174	4.76	28.57	0
ГО Богданович	МОУ СОШ № 3	4.76	52.38	4.76
ГО Ревда	МАОУ «СОШ №28»	4.65	53.49	2.33
г. Екатеринбург Верх-Исетский рай- он	МАОУ СОШ № 171	4.55	36.36	0
ГО Красноуфимск	МАОУ СШ 3	4.55	54.55	0
ГО Первоуральск	МАОУ СОШ № 10	4.35	30.43	0
г. Екатеринбург Ленинский район	МАОУ СОШ № 175	4.35	30.43	2.17
Город Нижний Та- гил	МБОУ СОШ № 64	4.35	43.48	4.35
г. Екатеринбург Верх-Исетский рай- он	МАОУ СОШ № 143	4	60	0
Талицкий ГО	МКОУ Талицкая СОШ № 1	4	48	4
ГО «город Лесной»	МБОУ СОШ № 75	3.85	46.15	3.85
ГО Заречный	МАОУ ГО Заречный «СОШ №2»	3.7	55.56	3.7
г. Екатеринбург Чкаловский район	МАОУ - СОШ № 156	3.7	40.74	7.41
Кушвинский ГО	МАОУ СОШ № 6	3.57	39.29	3.57
Новоуральский ГО	МАОУ «СОШ № 40»	3.57	53.57	7.14
г. Екатеринбург Железнодорожный район	МАОУ гимназия № 155	3.45	24.14	0
г. Екатеринбург Ленинский район	МАОУ - СОШ № 181	3.45	44.83	6.9

<b>АТЕ</b>	<b>Название ОО</b>	<b>Доля участников, не достигших минимального балла</b>	<b>Доля участников, получивших от 61 до 80 баллов</b>	<b>Доля участников, получивших от 81 до 100 баллов</b>
г. Екатеринбург Верх-Исетский район	МАОУ гимназия №2	3.45	51.72	13.79
г. Екатеринбург Ленинский район	МАОУ Лицей № 109	3.23	41.94	25.81
г. Екатеринбург Орджоникидзевский район	МАОУ СОШ № 178 с углубленным изучением отдельных предметов	3.13	34.38	9.38
ГО Первоуральск	МАОУ СОШ № 15	3.03	33.33	6.06
г. Екатеринбург Орджоникидзевский район	МАОУ лицей №100	2.99	58.21	8.96
г. Екатеринбург Чкаловский район	МБОУ СОШ № 86	2.94	38.24	0
г. Екатеринбург Верх-Исетский район	МАОУ СОШ № 163	2.94	41.18	2.94
г. Екатеринбург Ленинский район	МАОУ СОШ № 16	2.94	47.06	4.9
Кушвинский ГО	МАОУ СОШ № 1	2.94	47.06	8.82
г. Екатеринбург Верх-Исетский район	МАОУ СОШ № 63	2.78	36.11	13.89
г. Екатеринбург Железнодорожный район	МАОУ Гимназия № 104	2.56	51.28	10.26
г. Екатеринбург Орджоникидзевский район	МАОУ СОШ №68 с углубленным изучением отдельных предметов	2.5	52.5	27.5
г. Екатеринбург Железнодорожный район	МАОУ СОШ № 170 с углубленным изучением отдельных предметов	2.44	41.46	9.76
г. Екатеринбург Чкаловский район	МАОУ гимназия № 177	2.44	53.66	9.76
ГО Первоуральск	МАОУ «СОШ № 5 с УИОП»	2.38	40.48	0
г. Екатеринбург Кировский район	МАОУ-СОШ № 165	2.38	33.33	2.38
Город Нижний Тагил	МАОУ Гимназия № 86	2.33	53.49	9.3
г. Екатеринбург Ленинский район	МБОУ гимназия № 161	2.27	31.82	6.82
г. Екатеринбург Ленинский район	МАОУ СОШ № 85	2.22	51.11	2.22

<b>АТЕ</b>	<b>Название ОО</b>	<b>Доля участников, не достигших минимального балла</b>	<b>Доля участников, получивших от 61 до 80 баллов</b>	<b>Доля участников, получивших от 81 до 100 баллов</b>
г. Екатеринбург Кировский район	Екатеринбургское суворовское военное училище	2.17	50	4.35
ГО Верхняя Пышма	МАОУ «СОШ № 22»	2.17	50	15.22
г. Екатеринбург Орджоникидзевский район	МАОУ гимназия №99	2.17	60.87	19.57
г. Екатеринбург Верх-Исетский район	МАОУ-СОШ № 168	2.13	46.81	2.13
ГО Первоуральск	МАОУ «СОШ № 32 с углубленным изучением отдельных предметов»	2.08	52.08	12.5
г. Екатеринбург Орджоникидзевский район	МАОУ СОШ № 67 с углубленным изучением отдельных предметов	2.04	44.9	6.12
Верхнесалдинский ГО	Школа № 2	2	60	6
ГО Верхняя Пышма	МАОУ «СОШ № 2 с УИП»	2	36	14
г. Екатеринбург Ленинский район	МАОУ СОШ №19	1.61	38.71	6.45
г. Екатеринбург Чкаловский район	МАОУ Лицей № 135	1.22	51.22	4.88
г. Екатеринбург Кировский район	МАОУ Лицей № 130	1.18	74.12	11.76
г. Екатеринбург Ленинский район	МБОУ гимназия № 5	1.05	58.95	13.68
г. Екатеринбург Чкаловский район	МАОУ Лицей № 180	0.94	65.09	10.38
ГО Богданович	МАОУ - Тыгишская СОШ	0	0	0
ГО ЗАТО Свободный	Администрация городского округа закрытое административно-территориальное образование Свободный	0	0	0
ГО Дегтярск	Муниципальный орган управления образования городского округа Дегтярск	0	0	0
ГО Краснотурьинск	МАОУ СОШ № 1	0	0	0

<b>АТЕ</b>	<b>Название ОО</b>	<b>Доля участников, не достигших минимального балла</b>	<b>Доля участников, получивших от 61 до 80 баллов</b>	<b>Доля участников, получивших от 81 до 100 баллов</b>
МО Алапаевское	МКОУ «Голубковская СОШ имени С. Устинова»	0	0	0
Горноуральский ГО	МБОУ СОШ № 19	0	0	0
Березовский ГО	БМАОУ СОШ №21	0	0	0
Волчанский ГО	МАОУ СОШ № 26	0	0	0
Артинский ГО	МАОУ «Сажинская СОШ»	0	0	0
Арамилский ГО	МБОУ «СОШ № 3»	0	0	0
Арамилский ГО	Отдел образования Арамилского городского округа	0	0	0
Артемовский ГО	МБОУ «СОШ №19»	0	0	0
Тугулымский ГО	МБОУ Заводоуспенская СОШ № 23	0	0	0
Тавдинский ГО	МАОУ - СОШ № 2	0	0	0
Нижнесергинский МР	МКОУ СОШ п. Красноармеец	0	0	0
МО Красноуфимский округ	МКОУ «Сарсинская СОШ»	0	0	0
Новолялинский ГО	МАОУ НГО «СОШ № 1»	0	0	0
Новолялинский ГО	МБОУ НГО «СОШ №2»	0	0	0
Качканарский ГО	Управление образованием Качканарского городского округа	0	0	0
МО Каменский ГО	МКОУ «Рыбниковская средняя школа»	0	0	0
г. Екатеринбург Орджоникидзевский район	МБОУ СОШ № 98	0	0	0
ГО Богданович	МАВ (С) ОУ «Богдановичская ОСОШ»	0	0	0
ГО Богданович	МАОУ «Волковская СОШ»	0	0	0
Верхотурский ГО	Управление образования Администрации городского округа Верхотурский	0	0	0
Белоярский ГО	МАОУ «Косулинская СОШ №8»	0	0	0
Артемовский ГО	МБОУ «СОШ №6»	0	0	0

<b>АТЕ</b>	<b>Название ОО</b>	<b>Доля участников, не достигших минимального балла</b>	<b>Доля участников, получивших от 61 до 80 баллов</b>	<b>Доля участников, получивших от 81 до 100 баллов</b>
ГО Пелым	Отдел образования, культуры, спорта и по делам молодежи администрации городского округа Пелым	0	0	0
ГО Красноуральск	МБОУ СОШ № 2	0	0	0
Город Нижний Тагил	МБОУ СОШ № 12	0	0	0
МО «Камышловский МР»	МКОУ Скатинская СОШ	0	0	0
МО Байкаловский МР	МКОУ Ляпуновская СОШ	0	0	0
МО город Алапаевск	Орган местного самоуправления, уполномоченный в сфере образования, - Управление образования	0	0	0
Режевской ГО	МБОУ СОШ № 46	0	0	0
Нижнетуринский ГО	МБОУ «СОШ № 1»	0	0	0
Нижнесергинский МР	МКОУ СОШ с. Кленовское	0	0	0
Слободо-Туринский МР	МКОУ «Усть-Ницинская СОШ»	0	0	0
Сосьвинский ГО	МБОУ СОШ № 4	0	0	0
Тавдинский ГО	МКОУ СО школа с. Кошуки	0	0	0
Тавдинский ГО	Муниципальный орган управления образованием-Управление образованием Тавдинского городского округа	0	0	0
Березовский ГО	БМАОУ СОШ №1	0	0	0
Артинский ГО	МАОУ «Староартинская СОШ»	0	0	0
Артинский ГО	МБОУ «Поташкинская СОШ»	0	0	0
Ачитский ГО	МКОУ АГО Русско-потамская СОШ	0	0	0
г. Екатеринбург Кировский район	МБВСОУ ЦО «Творчество»	0	0	0
ГО «город Лесной»	МБОУ СОШ № 74	0	0	0
ГО Рефтинский	Администрация городского округа Рефтинский	0	0	0

<b>АТЕ</b>	<b>Название ОО</b>	<b>Доля участников, не достигших минимального балла</b>	<b>Доля участников, получивших от 61 до 80 баллов</b>	<b>Доля участников, получивших от 81 до 100 баллов</b>
Горноуральский ГО	МБОУ СОШ № 7	0	0	0
Ирбитское МО	МОУ «Ключевская СОШ»	0	0	0
Город Нижний Тагил	МБОУ СОШ № 77	0	0	0
Пышминский ГО	МБОУ ПГО «Черемышская СОШ»	0	0	0
Невьянский ГО	МБОУ СОШ №3 НГО	0	0	0
Нижнесергинский МР	Управление образования администрации Нижнесергинского муниципального района	0	0	0
МО Каменский ГО	МАОУ «Бродовская СОШ»	0	0	0
МО Каменский ГО	МКОУ «Пироговская СОШ»	0	0	0
МО Каменский ГО	МКОУ «Каменская средняя школа»	0	0	0
Невьянский ГО	ГКОУ СО «Нижнетагильская ВШ № 1»	0	0	0
Талицкий ГО	МКОУ «Кузнецовская СОШ»	0	0	0
г. Екатеринбург	Решения ГЭК	0	0	0
г. Екатеринбург Железнодорожный район	МБОУ СОШ №119	0	0	0
ГО Карпинск	МБОУ СОШ № 24	0	0	0
ГО Карпинск	МБОУ СОШ № 33	0	0	0
ГО Карпинск	Отдел образования администрации ГО Карпинск	0	0	0
ГО Нижняя Салда	МБОУ «СОШ № 5»	0	0	0
Город Нижний Тагил	МБОУ СОШ № 10	0	0	0
ГО Сухой Лог	МБОУ СОШ № 3	0	0	0
Горноуральский ГО	МБОУ СОШ № 2	0	0	0
МО «Камышловский МР»	МКОУ Захаровская СОШ	0	0	0
МО Байкаловский МР	МАОУ Еланская СОШ	0	0	0
Пышминский ГО	МБОУ ПГО «Четкаринская СОШ»	0	0	0
Сысертский ГО	МАОУ СОШ № 10	0	0	0
Сысертский ГО	МАОУ СОШ № 16	0	0	0



АТЕ	Название ОО	Доля участников, не достигших минимального балла	Доля участников, получивших от 61 до 80 баллов	Доля участников, получивших от 81 до 100 баллов
Слободо-Туринский МР	МКОУ «Ницинская СОШ»	0	0	0
МО Красноуфимский округ	МАОУ «Натальинская СОШ»	0	0	0
Нижнесергинский МР	МКОУ СОШ с. Первомайское	0	0	0
Таборинский МР	МКОУ «Таборинская СОШ»	0	0	0
Туринский ГО	МАОУ Ленская СОШ	0	0	0
Верхотурский ГО	ГБОУ СО «СОШ №3»	0	7.69	0
г. Екатеринбург Чкаловский район	ГБПОУ СО «УрТ «Рифей»	0	8.33	0
Верхотурский ГО	ГБОУ СО «Верхотурская гимназия»	0	9.09	0
Нижнетуринский ГО	МАОУ «НТГ»	0	9.09	0
Сосьвинский ГО	МБОУ СОШ № 1 р п Сосьва им Героя РФ Романова В В	0	10	0
Гаринский ГО	МКОУ ГСОШ	0	10	0
г. Екатеринбург Ленинский район	МБОУ-СОШ №55	0	11.11	0
Тугулымский ГО	МБОУ Юшалинская СОШ № 25	0	11.11	0
Асбестовский ГО	МАОУ «СОШ № 21»	0	11.11	0
Новоуральский ГО	МАОУ «СОШ с. Тарасково»	0	12.5	0
Город Нижний Тагил	МБОУ СОШ № 6 им. А.П. Бондина	0	14.29	0
Качканарский ГО	МОУ СОШ № 3	0	14.29	0
г. Екатеринбург Железнодорожный район	МАОУ СОШ № 50	0	15.38	0
Кировградский ГО	МАОУ СОШ № 3	0	15.79	0
Город Нижний Тагил	МБОУ СОШ № 41	0	16.67	0
ГО Староуткинский	МКОУ «Староуткинская СОШ №13»	0	16.67	0
г. Екатеринбург Кировский район	МАОУ СОШ № 125	0	16.67	0
МО Каменский ГО	МКОУ «Травянская средняя школа»	0	16.67	0
МО город Каменск-Уральский	Средняя школа № 60	0	16.67	0
МО город Каменск-Уральский	Средняя школа № 20	0	16.67	0

<b>АТЕ</b>	<b>Название ОО</b>	<b>Доля участников, не достигших минимального балла</b>	<b>Доля участников, получивших от 61 до 80 баллов</b>	<b>Доля участников, получивших от 81 до 100 баллов</b>
МО город Каменск-Уральский	Средняя школа № 38	0	16.67	0
Малышевский ГО	МАОУ СОШ № 19 МГО	0	16.67	0
Асбестовский ГО	МБОУ «СОШ № 1 им. М. Горького»	0	17.65	0
Серовский ГО	МАОУ СОШ № 13	0	18.75	0
Шалинский ГО	Филиал МБОУ «Шамарская СОШ № 26» - «Платоновская СОШ»	0	20	0
Ивдельский ГО	МАОУ СОШ № 2 г. Ивделя	0	20	0
Белоярский ГО	МАОУ «Совхозная СОШ №10»	0	20	0
Артемовский ГО	МБОУ «СОШ № 14»	0	20	0
г. Екатеринбург Кировский район	МБОУ - СОШ № 24	0	20	0
Режевской ГО	МБОУ СОШ № 9	0	20	0
ГО Красноуральск	МАОУ СОШ № 8	0	21.43	0
Артемовский ГО	МБОУ «СОШ №9»	0	21.43	0
г. Екатеринбург Чкаловский район	МАОУ СОШ № 102	0	22.22	0
Режевской ГО	МБОУ СОШ № 5	0	22.22	0
МО город Каменск-Уральский	Кадетская школа Каменск-Уральский кадетский корпус	0	22.22	0
г. Екатеринбург Железнодорожный район	МАОУ СОШ № 122	0	23.53	0
г. Екатеринбург Кировский район	МАОУ СОШ № 146	0	25	0
Березовский ГО	БМАОУ СОШ №33	0	25	0
ГО Краснотурьинск	МАОУ СОШ № 3	0	25	0
Махнёвское МО	МКОУ «Махнёвская СОШ»	0	25	0
МО Каменский ГО	МКОУ Маминская СОШ	0	25	0
Нижнетуринский ГО	МБОУ «ИСОШ»	0	25	0
г. Екатеринбург Октябрьский район	МАОУ СОШ № 14	0	25	0
г. Екатеринбург Орджоникидзевский район	НОУ СОШ Гелиос	0	25	0
Артемовский ГО	МБОУ «СОШ №16»	0	25	0

<b>АТЕ</b>	<b>Название ОО</b>	<b>Доля участников, не достигших минимального балла</b>	<b>Доля участников, получивших от 61 до 80 баллов</b>	<b>Доля участников, получивших от 81 до 100 баллов</b>
Ирбитское МО	МОУ «Горкинская СОШ»	0	25	0
Горноуральский ГО	МАОУ СОШ № 10	0	25	0
МО Байкаловский МР	МКОУ Баженовская СОШ	0	25	0
МО «Камышловский МР»	МКОУ Обуховская СОШ	0	25	0
МО Алапаевское	МОУ «Арамашевская СОШ имени М. Мантурова»	0	25	0
Город Нижний Тагил	МБОУ СОШ № 38	0	25	0
ГО Красноуральск	Управление образования городского округа Красноуральск	0	25	0
Сысертский ГО	МАОО СОШ № 5	0	25	0
Тугулымский ГО	МАОУ Верховинская СОШ № 29	0	25	0
Ивдельский ГО	МАОУ СОШ № 7 г. Ивделя	0	25	0
ГО Первоуральск	МБОУ СОШ № 36	0	25	0
Асбестовский ГО	Средняя школа № 2	0	25	0
Артемовский ГО	МБОУ «СОШ №18»	0	25	0
г. Екатеринбург Кировский район	ЧОУ СОШ «Индра»	0	28.57	0
Камышловский ГО	МАОУ «Школа №58» КГО	0	28.57	0
Качканарский ГО	Школа №2	0	28.57	0
Нижнесергинский МР	МКОУ СОШ № 8 р. п. Атиг	0	28.57	0
г. Екатеринбург Чкаловский район	МБОУ СОШ № 18	0	29.41	0
МО город Ирбит	МБОУ «Школа № 18»	0	30	0
Нижнесергинский МР	МКОУ СОШ № 2 г. Нижние Серги	0	31.25	0
г. Екатеринбург Чкаловский район	МАОУ СОШ № 197	0	31.25	0
Новоуральский ГО	МАОУ «СОШ № 45»	0	32.14	0
МО город Каменск-Уральский	Средняя школа № 5	0	33.33	0
Шалинский ГО	МБОУ «Шалинская СОШ №45»	0	33.33	0
Артемовский ГО	МБОУ «СОШ №17»	0	33.33	0
Белоярский ГО	МБОУ «Большебрусянская СОШ №7»	0	33.33	0

<b>АТЕ</b>	<b>Название ОО</b>	<b>Доля участников, не достигших минимального балла</b>	<b>Доля участников, получивших от 61 до 80 баллов</b>	<b>Доля участников, получивших от 81 до 100 баллов</b>
Талицкий ГО	МКОУ «Пионерская СОШ»	0	33.33	0
МО «Камышловский МР»	МКОУ Квашнинская СОШ	0	33.33	0
ГО Дегтярск	МБОУ СОШ № 23	0	33.33	0
Артемовский ГО	МАОУ «СОШ № 8»	0	33.33	0
Асбестовский ГО	МБОУ СОШ № 18	0	33.33	0
ГО Богданович	МАОУ Троицкая СОШ	0	33.33	0
Ирбитское МО	МОУ «Киргинская СОШ»	0	33.33	0
МО Красноуфимский округ	МАОУ «Бугалышская СОШ»	0	33.33	0
Полевской ГО	МБОУ ПГО «СОШ № 20»	0	33.33	0
МО Байкаловский МР	МКОУ Городищенская СОШ	0	33.33	0
Качканарский ГО	МОУ Валериановская школа	0	33.33	0
Ирбитское МО	МОУ «Килачевская СОШ»	0	33.33	0
Город Нижний Тагил	МБОУ СОШ № 36	0	33.33	0
Горноуральский ГО	МБОУ СОШ № 1	0	33.33	0
Режевской ГО	МБОУ СОШ № 13	0	33.33	0
Пышминский ГО	МБОУ ПГО «Печеркинская СОШ»	0	33.33	0
ГО Верхняя Пышма	МАОУ «СОШ № 25»	0	35.71	0
г. Екатеринбург Ленинский район	МАОУ СОШ № 64	0	35.71	0
Город Нижний Тагил	МБОУ СОШ № 13	0	35.71	0
Новолялинский ГО	МБОУ НГО «СОШ № 10»	0	36.36	0
г. Екатеринбург Орджоникидзевский район	МАОУ СОШ №66	0	37.5	0
Город Нижний Тагил	МБОУ СОШ №1 им. Н.К. Крупской	0	37.5	0
Арамилский ГО	МБОУ «СОШ № 4»	0	37.5	0
г. Екатеринбург Чкаловский район	МБОУ СОШ №20	0	37.5	0
Талицкий ГО	МКОУ Буткинская СОШ	0	37.5	0
Новолялинский ГО	МАОУ НГО «СОШ № 12»	0	37.5	0

<b>АТЕ</b>	<b>Название ОО</b>	<b>Доля участников, не достигших минимального балла</b>	<b>Доля участников, получивших от 61 до 80 баллов</b>	<b>Доля участников, получивших от 81 до 100 баллов</b>
ГО Первоуральск	МАОУ СОШ № 9	0	37.5	0
МО Каменский ГО	МАОУ «Покровская СОШ»	0	37.5	0
г. Екатеринбург Ленинский район	МБОУ СОШ № 154	0	38.89	0
г. Екатеринбург Октябрьский район	МАОУ СОШ № 96	0	40	0
Ачитский ГО	МКОУ АГО «Заринская СОШ»	0	40	0
г. Екатеринбург Верх-Исетский район	МАОУ СОШ с углубленным изучением отдельных предметов № 74	0	40	0
ГО Первоуральск	МАОУ «СОШ № 26»	0	40	0
ГО Первоуральск	МАОУ СОШ № 20	0	40	0
Березовский ГО	БМАОУ СОШ № 10	0	40	0
МО город Каменск-Уральский	Средняя школа № 21	0	40	0
Тавдинский ГО	МАОУ СОШ № 18	0	40	0
МО Алапаевское	МОУ «Костинская СОШ»	0	40	0
МО Алапаевское	МОУ «Невьянская СОШ»	0	40	0
Ачитский ГО	МКОУ АГО «Бакряжская СОШ»	0	40	0
МО Красноуфимский округ	МКОУ «Нижеиргинская СОШ»	0	40	0
Пышминский ГО	МБОУ ПГО «Ощепковская СОШ»	0	40	0
МО «Камышловский МР»	МКОУ Баранниковская СОШ	0	40	0
ГО Верхняя Пышма	МАОУ «СОШ № 16»	0	40	0
Горноуральский ГО	МБОУ СОШ № 6	0	40	0
г. Екатеринбург Чкаловский район	МАОУ СОШ № 106	0	41.67	0
Режевской ГО	МАОУ СОШ № 10	0	41.67	0
Серовский ГО	МАОУ СОШ № 15	0	41.67	0
МО город Каменск-Уральский	Каменск-Уральская гимназия	0	42.11	0
Тугулымский ГО	МАОУ Луговская СОШ № 24	0	42.86	0
Камышловский ГО	МАОУ «Школа № 1» КГО	0	42.86	0
Сосьвинский ГО	МБОУ СОШ № 1 п. Восточный	0	42.86	0

<b>АТЕ</b>	<b>Название ОО</b>	<b>Доля участников, не достигших минимального балла</b>	<b>Доля участников, получивших от 61 до 80 баллов</b>	<b>Доля участников, получивших от 81 до 100 баллов</b>
г. Екатеринбург Орджоникидзевский район	МБОУ СОШ № 72	0	42.86	0
г. Екатеринбург Чкаловский район	МАОУ СОШ № 87	0	42.86	0
Волчанский ГО	МАОУ СОШ № 23	0	42.86	0
ГО Карпинск	МАОУ СОШ № 16	0	42.86	0
МО город Каменск-Уральский	Средняя школа № 1	0	43.75	0
Белоярский ГО	МАОУ «Белоярская СОШ №1»	0	44.44	0
Туринский ГО	МАОУ СОШ № 3	0	44.44	0
Кушвинский ГО	МАОУ СОШ №10	0	44.44	0
МО город Каменск-Уральский	МАОУ «Средняя школа №17»	0	45	0
ГО Пелым	МКОУ СОШ № 1	0	45.45	0
Артинский ГО	МБОУ «Свердловская средняя общеобразовательная школа»	0	45.45	0
Ирбитское МО	МОУ «Пионерская СОШ»	0	45.45	0
г. Екатеринбург Орджоникидзевский район	МАОУ СОШ №77	0	46.15	0
ГО Рефтинский	МБОУ «СОШ №17»	0	46.67	0
ГО Верхнее Дуброво	МАОУ «Верхнедубровская СОШ»	0	47.06	0
ГО Ревда	МАОУ «СОШ № 3»	0	47.37	0
Бисертский ГО	МКОУ «Бисертская средняя школа № 1»	0	47.62	0
Североуральский ГО	МАОУ СОШ № 8	0	47.83	0
МО Красноуфимский округ	МКОУ «Чатлыковская СОШ»	0	50	0
Невьянский ГО	МАОУ СОШ № 2	0	50	0
Качканарский ГО	МОУ СОШ имени К.Н. Новикова	0	50	0
ГО Богданович	МАОУ «Барабинская СОШ»	0	50	0
ГО «город Лесной»	МБОУ СОШ № 67	0	50	0
Белоярский ГО	МАОУ «Студенческая СОШ №12»	0	50	0
Артинский ГО	МАОУ «Манчажская СОШ»	0	50	0
Артемовский ГО	МБОУ «СОШ № 3»	0	50	0

<b>АТЕ</b>	<b>Название ОО</b>	<b>Доля участников, не достигших минимального балла</b>	<b>Доля участников, получивших от 61 до 80 баллов</b>	<b>Доля участников, получивших от 81 до 100 баллов</b>
г. Екатеринбург Октябрьский район	ЧОУ Свято-Симеоновская гимназия	0	50	0
г. Екатеринбург Кировский район	ЧОУ СОШ «Творчество»	0	50	0
ГО Верхняя Пышма	ГБОУ СО «Верхнепышминская школа-интернат им. С.А. Мартиросяна»	0	50	0
Сысертский ГО	МАОУ СОШ № 3	0	50	0
МО Красноуфимский округ	МКОУ «Рахмангуловская СОШ»	0	50	0
МО Красноуфимский округ	МАОУ «Приданниковская СОШ»	0	50	0
ГО Дегтярск	МАОУ СОШ № 30	0	50	0
ГО Краснотурьинск	МАОУ СОШ № 10	0	50	0
МО Байкаловский МР	МКОУ Краснополянская СОШ	0	50	0
Город Нижний Тагил	МБОУ СОШ № 58	0	50	0
Город Нижний Тагил	МБОУ СОШ №95	0	50	0
Березовский ГО	БМАОУ СОШ № 11	0	50	0
Белоярский ГО	МБОУ «Бруснятская СОШ №6»	0	50	0
Сысертский ГО	МАОУ СОШ № 6	0	50	0
Березовский ГО	БМАОУ СОШ № 29	0	50	0
ГО «город Лесной»	МБВСОУ ВСОШ №62	0	50	0
г. Екатеринбург Чкаловский район	МАОУ СОШ № 105	0	50	0
МО Красноуфимский округ	МКОУ «Новосельская СОШ»	0	50	0
МО поселок Уральский	МОУ «СОШ пос. Уральский»	0	50	0
Нижнесергинский МР	МКОУ СОШ № 13 р. п. Дружинино	0	50	0
Серовский ГО	МБОУ СОШ № 23	0	50	0
Талицкий ГО	МКОУ «Горбуновская СОШ»	0	50	0
Талицкий ГО	МКОУ «Талицкая СОШ №4»	0	50	0
МО город Каменск-Уральский	Средняя школа № 19	0	52.63	0
Асбестовский ГО	МАОУ СОШ № 11	0	53.85	0

<b>АТЕ</b>	<b>Название ОО</b>	<b>Доля участников, не достигших минимального балла</b>	<b>Доля участников, получивших от 61 до 80 баллов</b>	<b>Доля участников, получивших от 81 до 100 баллов</b>
г. Екатеринбург Железнодорожный район	МАОУ СОШ №183	0	53.85	0
г. Екатеринбург Кировский район	МБОУ-СОШ № 36	0	54.55	0
ГО Нижняя Салда	МАОУ ЦО № 7	0	55.56	0
ГО Красноуфимск	МБОУ СШ №1	0	56	0
ГО Краснотурьинск	МАОУ «СОШ № 17»	0	56.25	0
ГО «город Лесной»	МБОУ СОШ №64	0	57.14	0
Город Нижний Тагил	МАОУ СОШ № 5	0	57.14	0
ГО Верхний Тагил	МАОУ СОШ № 10 имени воина-интернационалиста Александра Харламова	0	57.14	0
Ирбитское МО	МОУ «Зайковская СОШ №1»	0	57.14	0
Ачитский ГО	МКОУ АГО «Ачит- ская СОШ»	0	58.33	0
Невьянский ГО	МАОУ СОШ п. Це- ментный	0	58.33	0
ГО Верхняя Тура	МБОУ СОШ № 19	0	58.33	0
Кушвинский ГО	МАОУ СОШ № 20	0	58.33	0
Верхнесалдинский ГО	МБОУ «Средняя шко- ла № 1»	0	58.33	0
Полевской ГО	МАОУ ПГО «СОШ № 13 с УИОП»	0	58.33	0
Артинский ГО	МАОУ «Артинский лицей»	0	58.82	0
Асбестовский ГО	МАОУ «СОШ №30»	0	59.09	0
Город Нижний Тагил	МБОУ СОШ № 32 с углубленным изучени- ем отдельных предме- тов	0	59.38	0
Асбестовский ГО	Лицей № 9	0	60	0
Невьянский ГО	МБОУ СОШ № 1 Невьянского ГО	0	60	0
ГО Рефтинский	МБОУ «СОШ №15»	0	60	0
Горноуральский ГО	МБОУ СОШ № 14	0	60	0
Город Нижний Тагил	МБОУ СОШ № 144	0	60	0
ГО Богданович	МОУ Байновская СОШ	0	60	0
г. Екатеринбург Чкаловский район	МАОУ СОШ № 59	0	60	0



<b>АТЕ</b>	<b>Название ОО</b>	<b>Доля участников, не достигших минимального балла</b>	<b>Доля участников, получивших от 61 до 80 баллов</b>	<b>Доля участников, получивших от 81 до 100 баллов</b>
Ирбитское МО	МОУ «Знаменская СОШ»	0	60	0
г. Екатеринбург Верх-Исетский район	МАОУ СОШ № 121	0	60.71	0
Город Нижний Тагил	МАОУ СОШ № 9	0	61.11	0
ГО Первоуральск	МАОУ СОШ №12	0	62.5	0
г. Екатеринбург Орджоникидзевский район	МАОУ СОШ № 117	0	62.5	0
г. Екатеринбург Ленинский район	МАОУ Гимназия № 70	0	62.5	0
Сысертский ГО	МАОУ СОШ № 7	0	62.5	0
ГО Богданович	МАОУ СОШ № 5	0	63.64	0
Полевской ГО	МБОУ ПГО «СОШ № 14»	0	64.29	0
МО город Каменск-Уральский	Лицей № 9	0	64.71	0
МО Байкаловский МР	МАОУ «Байкаловская СОШ»	0	66.67	0
Город Нижний Тагил	МБОУ СОШ № 55	0	66.67	0
ГО Верхняя Пышма	МАОУ «СОШ № 33»	0	66.67	0
г. Екатеринбург Железнодорожный район	МАОУ СОШ №208 с углубленным изучением отдельных предметов	0	66.67	0
Североуральский ГО	МАОУ «СОШ № 13»	0	66.67	0
Тавдинский ГО	МАОУ СОШ № 1	0	66.67	0
МО Алапаевское	МОУ «Деевская СОШ»	0	66.67	0
Новоуральский ГО	МАОУ «СОШ № 49»	0	66.67	0
МО город Каменск-Уральский	Средняя школа № 22	0	66.67	0
Сысертский ГО	МАОУ СОШ № 8	0	66.67	0
Туринский ГО	МАОУ СОШ №1 г. Турина	0	66.67	0
ГО Красноуральск	МБОУ СОШ № 1	0	66.67	0
Город Нижний Тагил	Школа-интернат №10 ОАО «РЖД»	0	66.67	0
Город Нижний Тагил	МБОУ СОШ № 90	0	66.67	0
Талицкий ГО	МКОУ «Троицкая СОШ № 50»	0	66.67	0

<b>АТЕ</b>	<b>Название ОО</b>	<b>Доля участников, не достигших минимального балла</b>	<b>Доля участников, получивших от 61 до 80 баллов</b>	<b>Доля участников, получивших от 81 до 100 баллов</b>
Город Нижний Тагил	МАОУ СОШ № 61	0	68.42	0
Город Нижний Тагил	МБОУ СОШ № 30	0	68.75	0
ГО Верхний Тагил	МАОУ СОШ № 8	0	69.23	0
ГО Верхний Тагил	МАОУ СОШ № 4	0	69.23	0
ГО Ревда	МАОУ «СОШ № 10»	0	71.43	0
Тавдинский ГО	МАОУ СОШ № 7	0	71.43	0
Нижнесергинский МР	МКОУ СОШ №10 пгт. Верхние Серги	0	71.43	0
ГО Сухой Лог	МАОУ СОШ № 7	0	73.68	0
ГО Ревда	МАОУ «Еврогимназия»	0	75	0
Асбестовский ГО	МАОУСОШ № 16	0	75	0
МО Красноуфимский округ	МАОУ «Тавринская СОШ»	0	75	0
МО город Каменск-Уральский	Средняя школа № 30	0	75	0
ГО Красноуфимск	ГБПОУ СО «КПК» Общеобразовательное отделение	0	75	0
Шалинский ГО	МБОУ «Шалинская СОШ № 90»	0	75	0
МО город Каменск-Уральский	Средняя школа №34	0	77.27	0
ГО Карпинск	МАОУ СОШ №2	0	77.78	0
ГО Краснотурьинск	МАОУ СОШ № 2	0	77.78	0
ГО Богданович	МОУ СОШ № 1	0	77.78	0
ГО Ревда	МАОУ «СОШ № 29»	0	78.57	0
ГО Рефтинский	МАОУ «СОШ № 6»	0	78.57	0
г. Екатеринбург Чкаловский район	МАОУ СОШ № 142	0	81.82	0
г. Екатеринбург Чкаловский район	МАОУ СОШ № 61 с УИП	0	83.33	0
ГО Сухой Лог	МАОУ СОШ № 10	0	83.33	0
ГО Ревда	ГБПОУ «СОМК»	0	83.33	0
ГО Дегтярск	МАОУ СОШ № 16	0	84.62	0
МО город Каменск-Уральский	Средняя школа №31	0	84.62	0
МО Байкаловский МР	МКОУ Нижне-Иленская СОШ	0	85.71	0
Бисертский ГО	МКОУ «Бисертская средняя школа №2»	0	85.71	0
Верхотурский ГО	ГБОУ СО «СОШ № 2»	0	100	0
ГО Богданович	МАОУ Гарашкинская СОШ	0	100	0

<b>АТЕ</b>	<b>Название ОО</b>	<b>Доля участников, не достигших минимального балла</b>	<b>Доля участников, получивших от 61 до 80 баллов</b>	<b>Доля участников, получивших от 81 до 100 баллов</b>
ГО Богданович	МАОУ - Грязновская СОШ	0	100	0
ГО Сухой Лог	МАОУ СОШ № 4	0	100	0
МО Красноуфимский округ	МКОУ «Ключиковская СОШ»	0	100	0
Невьянский ГО	МБОУ СОШ с. Быньги	0	100	0
Новоуральский ГО	МАОУ «СОШ д. Починок»	0	100	0
Ивдельский ГО	МАОУ СОШ 3 г Ивделя п Полуночное	0	100	0
МО Байкаловский МР	МКОУ Шадринская СОШ	0	100	0
МО «Камышловский МР»	МКОУ Кочневская СОШ	0	100	0
Ачитский ГО	МКОУ АГО Большеутинская СОШ	0	100	0
Верхотурский ГО	МКОУ «Усть-Салдинская СОШ»	0	100	0
г. Екатеринбург Железнодорожный район	МБОУ СОШ №149	0	100	0
МО Красноуфимский округ	МКОУ «Саранинская СОШ»	0	100	0
Шалинский ГО	МБОУ «Колпаковская СОШ»	0	100	0
Сысертский ГО	МАОУ СОШ № 2	0	100	0
Слободо-Туринский МР	МКОУ «Липчинская СОШ»	0	100	0
МО Алапаевское	МКОУ «Кировская СОШ»	0	100	0
Артинский ГО	Управление образования Администрации Артинского городского округа	0	100	0
Белоярский ГО	МБОУ «Камышевская СОШ № 9»	0	100	0
МО Каменский ГО	МАОУ «Колчеданская СОШ»	0	100	0
МО Каменский ГО	МКОУ «Клевакинская СОШ»	0	100	0
Невьянский ГО	МБОУ СОШ п. Аять	0	100	0
Шалинский ГО	МБОУ «Шамарская СОШ № 26»	0	100	0

<b>АТЕ</b>	<b>Название ОО</b>	<b>Доля участников, не достигших минимального балла</b>	<b>Доля участников, получивших от 61 до 80 баллов</b>	<b>Доля участников, получивших от 81 до 100 баллов</b>
Шалинский ГО	Филиал МБОУ «Шамарская СОШ №26» - «Рощинская СОШ»	0	100	0
ГО Сухой Лог	МБОУ ЗСОШ № 8	0	100	0
Асбестовский ГО	МБОУ «СОШ № 22 им. Н.И. Кузнецова» АГО, школа № 22 им. Н.И. Кузнецова	0	100	0
г. Екатеринбург Орджоникидзевский район	МАОУ СОШ № 80	0	100	0
МО Красноуфимский округ	МАОУ «Криулинская СОШ»	0	100	0
Пышминский ГО	МБОУ ПГО «Боровлянская СОШ»	0	100	0
Талицкий ГО	МКОУ Яровская СОШ	0	100	0
ГО «город Лесной»	МАОУ СОШ № 76	0	63.89	2.78
г. Екатеринбург Орджоникидзевский район	МАОУ СОШ № 138	0	40	2.86
г. Екатеринбург Орджоникидзевский район	МАОУ СОШ № 113	0	45.45	3.03
МО город Каменск-Уральский	Средняя школа № 15	0	53.33	3.33
г. Екатеринбург Кировский район	МАОУ гимназия № 176	0	58.62	3.45
г. Екатеринбург Октябрьский район	МАОУ - Гимназия № 94	0	21.43	3.57
г. Екатеринбург Кировский район	МАОУ гимназия № 37	0	42.86	3.57
ГО Краснотурьинск	МАОУ «СОШ № 23 с углубленным изучением отдельных предметов»	0	29.63	3.7
МО город Каменск-Уральский	Средняя школа № 40	0	44.44	3.7
ГО Заречный	МАОУ ГО Заречный «СОШ №1»	0	48.15	3.7
Асбестовский ГО	МАОУ «СОШ № 24»	0	50	3.85
Камышловский ГО	МАОУ «Лицей № 5» КГО	0	50	3.85
г. Екатеринбург Верх-Исетский район	МАОУ гимназия № 116	0	51.92	3.85

<b>АТЕ</b>	<b>Название ОО</b>	<b>Доля участников, не достигших минимального балла</b>	<b>Доля участников, получивших от 61 до 80 баллов</b>	<b>Доля участников, получивших от 81 до 100 баллов</b>
Березовский ГО	БМАОУ «Гимназия №5»	0	24	4
ГО Сухой Лог	МАОУ СОШ № 17	0	72	4
Полевской ГО	МАОУ ПГО «Поли-технический лицей №21 «Эрудит»	0	45.83	4.17
Город Нижний Тагил	МБОУ СОШ № 44	0	50	4.17
Качканарский ГО	МОУ Лицей	0	66.67	4.17
Артинский ГО	МАОУ АГО «Артинская СОШ № 1»	0	40.91	4.55
г. Екатеринбург Октябрьский район	МАОУ СОШ № 92	0	45.45	4.55
г. Екатеринбург Железнодорожный район	МАОУ СОШ №4 с углубленным изучением отдельных предметов	0	63.64	4.55
Пышминский ГО	МБОУ ПГО «Пышминская СОШ»	0	33.33	4.76
г. Екатеринбург Кировский район	МАОУ СОШ № 151 с углубленным изучением отдельных предметов	0	38.1	4.76
г. Екатеринбург Чкаловский район	МАОУ СОШ № 44	0	42.86	4.76
г. Екатеринбург Кировский район	МАОУ СОШ № 164	0	45	5
Новоуральский ГО	МАОУ «СОШ № 54»	0	55	5
МО город Ирбит	МАОУ «Школа № 9»	0	47.37	5.26
Тавдинский ГО	МАОУ СОШ №9	0	47.37	5.26
ГО Сухой Лог	МАОУ Гимназия № 1	0	63.16	5.26
ГО Первоуральск	МАОУ СОШ № 6	0	33.33	5.56
Полевской ГО	МБОУ ПГО «СОШ № 17»	0	77.78	5.56
г. Екатеринбург Кировский район	МАОУ Гимназия № 108	0	60.61	6.06
Арамилский ГО	МАОУ СОШ № 1	0	37.5	6.25
г. Екатеринбург Ленинский район	МАОУ СОШ № 10 с углубленным изучением отдельных предметов	0	46.88	6.25
Березовский ГО	БМАОУ лицей №3 «Альянс»	0	68.75	6.25
Североуральский ГО	МАОУ СОШ № 11	0	35.48	6.45

<b>АТЕ</b>	<b>Название ОО</b>	<b>Доля участников, не достигших минимального балла</b>	<b>Доля участников, получивших от 61 до 80 баллов</b>	<b>Доля участников, получивших от 81 до 100 баллов</b>
г. Екатеринбург Орджоникидзевский район	МБОУ СОШ № 107	0	26.67	6.67
г. Екатеринбург Верх-Исетский район	МАОУ СОШ № 11	0	53.33	6.67
г. Екатеринбург Орджоникидзевский район	МАОУ СОШ № 167	0	56.67	6.67
Полевской ГО	МБОУ ПГО «СОШ № 18»	0	60	6.67
г. Екатеринбург Ленинский район	МАОУ Лицей № 173	0	73.33	6.67
Кировградский ГО	МАОУ СОШ № 1	0	58.62	6.9
г. Екатеринбург Кировский район	МАОУ - Гимназия №47	0	67.44	6.98
ГО Краснотурьинск	МАОУ «СОШ № 32»	0	28.57	7.14
г. Екатеринбург Чкаловский район	МБОУ СОШ № 52	0	35.71	7.14
г. Екатеринбург Чкаловский район	МАОУ СОШ № 200	0	42.86	7.14
Новоуральский ГО	МАОУ «СОШ № 57»	0	57.14	7.14
МО город Каменск-Уральский	Средняя школа № 3	0	57.14	7.14
МО город Алапаевск	МАОУ СОШ № 2	0	85.71	7.14
г. Екатеринбург Октябрьский район	МАОУ СОШ № 62	0	25.93	7.41
ГО Среднеуральск	МКОУ-СОШ № 6	0	51.85	7.41
МО город Алапаевск	МАОУ СОШ № 12	0	30.77	7.69
МО город Каменск-Уральский	Средняя школа № 16	0	30.77	7.69
г. Екатеринбург Октябрьский район	МАОУ СОШ № 76 с углубленным изучением отдельных предметов	0	43.59	7.69
Сысертский ГО	МАОО СОШ № 1	0	53.85	7.69
ГО Карпинск	МАОУ СОШ № 5	0	61.54	7.69
ГО «город Лесной»	МБОУ СОШ № 71	0	61.54	7.69
Новоуральский ГО	МАОУ «Лицей № 58»	0	57.89	7.89
Серовский ГО	МАОУ СОШ № 1 С УИОП «Полифорум»	0	52	8
Асбестовский ГО	МАОУ СОШ № 4 с УИОП АГО	0	72	8
Артемовский ГО	МАОУ «Лицей № 21»	0	62.16	8.11

<b>АТЕ</b>	<b>Название ОО</b>	<b>Доля участников, не достигших минимального балла</b>	<b>Доля участников, получивших от 61 до 80 баллов</b>	<b>Доля участников, получивших от 81 до 100 баллов</b>
ГО Первоуральск	МАОУ СОШ № 1	0	41.67	8.33
г. Екатеринбург Орджоникидзевский район	МАОУ СОШ № 22	0	58.33	8.33
МО город Ирбит	МБОУ «СОШ № 8»	0	58.33	8.33
Город Нижний Тагил	МБОУ СОШ № 69	0	37.14	8.57
Качканарский ГО	МОУ СОШ № 7	0	51.43	8.57
ГО Красноуральск	МАОУ СОШ № 6	0	52.17	8.7
Березовский ГО	БМАОУ «Лицей № 7»	0	18.18	9.09
г. Екатеринбург Орджоникидзевский район	МАОУ СОШ №136	0	36.36	9.09
ГО «город Лесной»	МАОУ СОШ № 72	0	45.45	9.09
г. Екатеринбург Верх-Исетский район	МАОУ СОШ № 29	0	63.64	9.09
г. Екатеринбург Кировский район	МАОУ СОШ № 43 с углубленным изучением отдельных предметов	0	42.86	9.52
МО город Алапаевск	МАОУ СОШ № 4	0	54.84	9.68
г. Екатеринбург Орджоникидзевский район	МАОУ Лицей № 128	0	60.98	9.76
ГО Верхняя Пышма	МАОУ «СОШ № 3»	0	30	10
Город Нижний Тагил	МБОУ СОШ «ЦО №1»	0	50	10
г. Екатеринбург Ленинский район	МАОУ СОШ № 65 с углубленным изучением отдельных предметов	0	70	10
Город Нижний Тагил	МБОУ СОШ № 7	0	70	10
Город Нижний Тагил	МБОУ СОШ № 75/42	0	75.86	10.34
ГО Краснотурьинск	МАОУ СОШ № 19	0	42.11	10.53
Режевской ГО	МБОУ СОШ № 1	0	73.68	10.53
г. Екатеринбург Кировский район	МАОУ СОШ № 145 с углубленным изучением отдельных предметов	0	78.95	10.53
г. Екатеринбург Октябрьский район	МАОУ лицей № 110 им. Л. К. Гришиной	0	57.45	10.64

<b>АТЕ</b>	<b>Название ОО</b>	<b>Доля участников, не достигших минимального балла</b>	<b>Доля участников, получивших от 61 до 80 баллов</b>	<b>Доля участников, получивших от 81 до 100 баллов</b>
г. Екатеринбург Верх-Исетский район	МАОУ лицей № 12	0	65.35	10.89
г. Екатеринбург Октябрьский район	МАОУ СОШ №26	0	44.44	11.11
ГО Верхняя Пышма	МАОУ «СОШ № 1»	0	44.44	11.11
Невьянский ГО	МБОУ СОШ № 4	0	44.44	11.11
г. Екатеринбург Орджоникидзевский район	МАОУ гимназия № 144	0	80.56	11.11
Новоуральский ГО	МАОУ «Гимназия»	0	69.23	11.54
Серовский ГО	МАОУ СОШ № 22	0	41.18	11.76
МО город Каменск-Уральский	Лицей № 10	0	64.29	11.9
ГО «город Лесной»	МАОУ Лицей	0	69.05	11.9
г. Екатеринбург Октябрьский район	МАОУ СОШ с углублённым изучением отдельных предметов № 53	0	84	12
г. Екатеринбург Кировский район	МАОУ СОШ № 134	0	37.5	12.5
ГО Заречный	МКОУ ГО Заречный «СОШ № 7»	0	37.5	12.5
г. Екатеринбург Октябрьский район	МАОУ Гимназия № 40	0	40.63	12.5
Нижнесергинский МР	МКОУ СОШ № 1 г. Нижние Серги	0	62.5	12.5
ГО Красноуфимск	МБОУ СШ №2	0	75	12.5
Серовский ГО	МАОУ СОШ № 27	0	56.52	13.04
г. Екатеринбург Кировский район	МАОУ Лицей № 88	0	63.16	13.16
г. Екатеринбург Октябрьский район	МАОУ - гимназия №13	0	68.89	13.33
Камышловский ГО	МАОУ «Школа № 3»	0	73.33	13.33
ГО Первоуральск	МАОУ СОШ № 7 с углублённым изучением отдельных предметов	0	58.21	13.43
Новоуральский ГО	МАОУ «Лицей № 56»	0	59.46	13.51
ГО Первоуральск	МАОУ СОШ № 4	0	22.73	13.64
Город Нижний Тагил	МБОУ СОШ № 21 «Кадетская школа»	0	28.57	14.29
МО город Алапаевск	МАОУ СОШ № 1	0	42.86	14.29



<b>АТЕ</b>	<b>Название ОО</b>	<b>Доля участников, не достигших минимального балла</b>	<b>Доля участников, получивших от 61 до 80 баллов</b>	<b>Доля участников, получивших от 81 до 100 баллов</b>
г. Екатеринбург Железнодорожный район	ЧОУ - Гимназия №212	0	57.14	14.29
Артемовский ГО	МАОУ СОШ № 56	0	71.43	14.29
г. Екатеринбург Чкаловский район	МАОУ гимназия № 39 «Французская гимназия»	0	40	15
Невьянский ГО	МБОУ СОШ № 5	0	55	15
г. Екатеринбург Ленинский район	МАОУ гимназия № 120	0	46.15	15.38
Город Нижний Тагил	МБОУ Лицей	0	68.89	15.56
г. Екатеринбург Октябрьский район	МАОУ Гимназия № 210 Корифей	0	42.11	15.79
МО город Ирбит	МАОУ «Школа № 13»	0	47.37	15.79
Новоуральский ГО	МАОУ «Гимназия № 41»	0	72	16
ГО Верх-Нейвинский	МАОУ «СОШ им. А.Н. Арапова»	0	16.67	16.67
Новолялинский ГО	МАОУ НГО «СОШ №4»	0	63.64	18.18
Город Нижний Тагил	МБОУ СОШ № 4	0	20	20
Город Нижний Тагил	МАОУ Политехническая гимназия	0	51.85	20.37
ГО Первоуральск	МАОУ «Лицей № 21»	0	68.75	21.88
г. Екатеринбург Кировский район	МАОУ-Гимназия № 45	0	33.33	22.22
Город Нижний Тагил	МАОУ Лицей № 39	0	70	22.5
г. Екатеринбург Кировский район	МАОУ гимназия № 35	0	52.54	23.73
Ачитский ГО	МКОУ АГО Уфимская СОШ	0	25	25
МО Каменский ГО	МКОУ «Новоисетская СОШ»	0	25	25
Новоуральский ГО	МАОУ «Школа-интернат № 53»	0	0	33.33
Город Нижний Тагил	МАОУ Гимназия № 18	0	44.44	33.33
г. Екатеринбург Кировский район	СУНЦ УрФУ	0	45.91	47.73
г. Екатеринбург Верх-Исетский район	МАОУ гимназия № 9	0	41.98	48.15

АТЕ	Название ОО	Доля участников, не достигших минимального балла	Доля участников, получивших от 61 до 80 баллов	Доля участников, получивших от 81 до 100 баллов
МО «Камышловский МР»	МКОУ Октябрьская СОШ	0	0	50
Волчанский ГО	МОУО - Отдел образования ВГО	0	0	100

### 3.6. Вывод о характере изменения результатов ЕГЭ по предмету

Результаты экзамена «математика, база» определяются единственным показателем: процентом учащихся, его не сдавших. Этот процент не претерпевает существенных изменений в последние три года и находится в районе 1 – 2% от числа выбравших этот экзамен.

Математика профильного уровня более показательна. Здесь мы наблюдаем по сравнению с прошлым годом существенный рост (почти в три раза) высокобалльных работ (от 80 баллов и выше) как в количественном, так и в процентном отношении. Также наблюдается сильный рост среднего балла с 48 в 2017 году до 57 в текущем. Почти в 2 раза уменьшился процент учащихся, не сумевших сдать ЕГЭ на минимальный балл. Особенно большой скачок наблюдается в сравнении с предыдущим, 2018 годом. Объясняется он, однако, разницей не столько в уровне знаний учащихся или их подготовки, сколько сильным упрощением КИМов, о чём пойдёт речь ниже.

Если говорить о категориях учащихся, то на базовом уровне практически нет отличий в результатах выпускника текущего года, обучающегося по программам СОО и участника с ОВЗ: разница составляет менее одного процента. Но напомним, что базовый экзамен оценивается грубо, по критерию «сдал – не сдал». На профильном уровне ясно видно, что выпускники текущего года по всем параметрам (процент высокобалльных работ, процент 100-балльных работ, средний балл, процент не сдавших ЕГЭ на минимальном уровне) превосходят по показанным ими умениям и знаниям выпускников прошлых лет, а последние, в свою очередь, превосходят участников с ОВЗ. Это естественно по многим причинам, например, ввиду того, что те учащиеся, которые сдали ЕГЭ достаточно хорошо, в дальнейшем его, как правило, не пересдаёт. Что касается среднего профессионального образования, то ЕГЭ показывает, что оно хуже; выпускники таких ОО показывают весьма низкие результаты на ЕГЭ. Впрочем, не исключено, что последний результат не совсем объективен: как правило, выпускники средних учебных заведений уже определили свою будущую специальность, и не стремятся показать на экзамене результат выше того, который им позволит поступить на нужную специальность, а такой результат не очень высок.

Что касается результатов, показанных отдельными ОО, то лучшие результаты показали, в основном, те же ОО, что и в прошлые годы: ряд гимназий

и школ Екатеринбурга (СУНЦ УРФУ, гимназия №9, Школа №68, гимназия №35 и несколько других), политехническая гимназия г. Н.Тагил, ведущие ОО других крупных промышленных центров: Камышлова, Первоуральска. Лучшие 20 ОО области выделены в таблице 19. Очень приятно видеть среди них Волчанский и Ачитский ГО. Хочется верить, что их появление в этом списке не разовая случайность, а результат качественной работы. В худшую сторону выделяются целый ряд ОО. Приведём только те из них, в которых 100% учащихся не сдали ЕГЭ на минимальный балл: Муниципальный орган Управления образования администрации Ачитского городского округа, МАОУ Чернокоровская СОШ и школа-интернат № 9 г. Богданович, Дубская СОШ Ирбитского МО, Управление образования администрации муниципального образования Камышловского, Байкаловского, Сосьвинского муниципальных районов, Красноуфимского, Нижнетуринского, Талицкого и Бисертского городских округов, МБОУ ВСОШ Сухого Лога. Всего таких ОО по области 12. Если же рассматривать ещё и те ОО, в которых процент не сдавших ЕГЭ на минимальный балл выше 50%, то количество таких ОО возрастёт в два с половиной раза. Разумеется, результаты этих ОО нельзя назвать удовлетворительными.

## **Раздел 4. АНАЛИЗ РЕЗУЛЬТАТОВ ВЫПОЛНЕНИЯ ОТДЕЛЬНЫХ ЗАДАНИЙ ИЛИ ГРУПП ЗАДАНИЙ**

### **4.1. Краткая характеристика КИМ по учебному предмету**

Кимы по математике не претерпели существенных изменений по сравнению с прошлыми годами. Сохранилось количество заданий (как на экзамене по базовой математике, так и по профильной), неизменными остались проверяемые каждым заданием навыки и умения. Пройдёмся бегло по каждому заданию. Начнём с математики базового уровня.

Экзамен по математике (база) состоит из 20 заданий с кратким ответом. Формального деления на алгебру и геометрию нет. Все задания равноправны и оцениваются в один первичный балл.

Все задачи относятся к задачам базового уровня сложности.

Реально из 20 заданий первые 7 и задание № 17 можно отнести к алгебраическим. При этом задания №№ 1, 2, 5 чисто вычислительные, проверяют навыки счёта, задания №№ 3 и 6 — текстовые задачи, которые решаются в два арифметических действия, задание №7 — решение простейшего уравнения, правда, из материала 10 — 11 классов. Задача № 17 проверяет знание числовой прямой и полностью аналогична задаче ОГЭ (для выпускников 9 класса). Наконец, задание 4 — просто на умение подставить в известную формулу данные и вычислить результат.

К геометрическим относятся задания №№ 8, 15 (планиметрия) и №№ 13, 16 (стереометрия). При этом все четыре задачи решаются не геометрически, достаточно просто использовать известную школьнику формулу.

Задание №10 проверяет умение решать задачи на вероятность. Оно такое же, как аналогичное задание на ОГЭ (для учеников 9-го класса). Задание № 14 — единственное по теме «введение в математический анализ». Проверяет понимание геометрического смысла производной.

Задачи №№ 9, 11, 12 к математике вообще отношения не имеют. Они проверяют метапредметные знания: представления о размерах, умение понимать информацию заданную графически и табличным способом.

Три последние задачи проверяют умение мыслить логически. При этом задание № 18 относится к логике высказываний, № 19 — к конструкции на числах (свойства делимости) и № 20 — просто бытовая логическая задача.

В целом из 20 заданий уже выпускник 9 класса может решить 16, да и в оставшихся четырёх догадаться до верного ответа. А ряд заданий вполне доступен выпускнику начальной школы. При этом задания №№ 19 и 20 несколько сложнее остальных, так как требуют более гибкого мышления.

Вывод. Задания ЕГЭ базового уровня сложности проверяют только простейшие навыки, которые могут пригодиться каждому в его бытовой деятельности.

Ввиду простоты заданий нет смысла их анализировать подробнее. Просто приведём задания одного из вариантов и укажем после каждого из них процент решаемости.

### Единый государственный экзамен по математике. Базовый уровень

1

Найдите значение выражения  $4,6 \times 3,5 + 1,1$ .

(процент решаемости 88,5%)

2

Найдите значение выражения  $\frac{(8^{-4})^2}{8^{-10}}$ .

(процент решаемости 82,1%)

3

В спортивном магазине любой свитер стоит 350 рублей. Сейчас магазин проводит акцию: при покупке двух свитеров — скидка на второй свитер 20%. Сколько рублей придётся заплатить за покупку двух свитеров в период действия акции?

(процент решаемости 82,7%)

4

Ускорение тела (в  $\text{м/с}^2$ ) при равномерном движении по окружности можно вычислить по формуле  $a = \omega^2 R$ , где  $\omega$  — угловая скорость вращения (в  $\text{с}^{-1}$ ), а

$R$  — радиус окружности (в метрах). Пользуясь этой формулой, найдите  $a$  (в  $\text{м/с}^2$ ), если  $R = 7\text{ м}$  и  $\omega = 5\text{ с}^{-1}$ .

(процент решаемости 76,6%)

5

Найдите значение выражения  $\frac{\sqrt{18}}{\sqrt{2}}$ .

(процент решаемости 83,1%)

6

Стоимость проездного билета на месяц составляет 690 рублей, а стоимость билета на одну поездку — 26 рублей. Аня купила проездной и сделала за месяц 35 поездок. На сколько рублей больше она бы потратила, если бы покупала билеты на одну поездку?

(процент решаемости 90,5%)

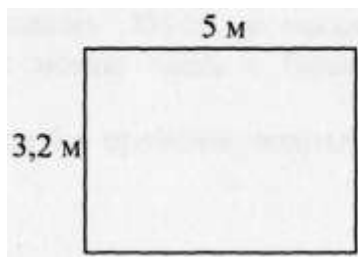
7

Найдите корень уравнения  $\log_{22}(4x - 33) = \log_{22} 3$ .

(процент решаемости 81,0%)

8

На плане указано, что прямоугольная комната имеет площадь 16,3 кв. м. Точные измерения показали, что ширина комнаты равна 3,2 м, а длина 5 м. На сколько квадратных метров площадь комнаты отличается от площади, указанной на плане?



(процент решаемости 85,4%)

9

Установите соответствие между величинами и их возможными значениями: к каждому элементу первого столбца подберите соответствующий элемент из второго столбца.

### ВЕЛИЧИНЫ

А) рост жирафа; Б) толщина лезвия бритвы; В) радиус Земли; Г) ширина футбольного поля

## ЗНАЧЕНИЯ

1) 6400 км; 2) 500 см; 3) 0,08 мм; 4) 68 м

В таблице под каждой буквой, соответствующей величине, укажите номер её возможного значения.

А	Б	В	Г

(процент решаемости **89,7%**)

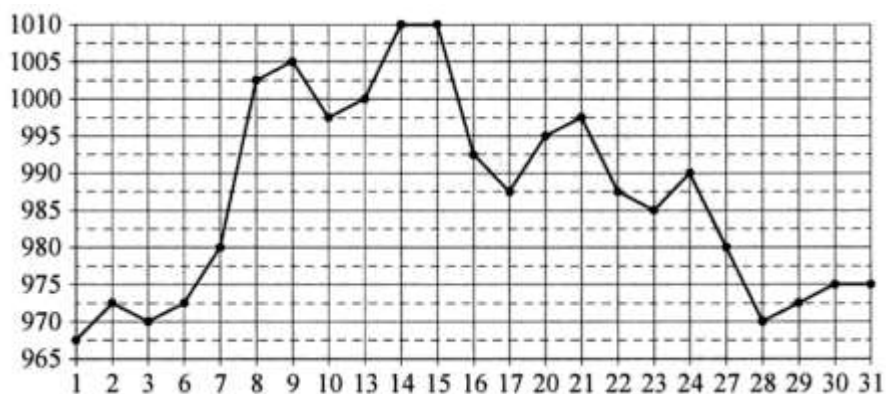
## 10

На чемпионате по прыжкам в воду выступают 50 спортсменов, среди них 9 прыгунов из России и 12 прыгунов из Китая. Порядок выступлений определяется жеребьёвкой. Найдите вероятность того, что третьим будет выступать прыгун из Китая.

(процент решаемости **75,8%**)

## 11

На рисунке жирными точками показана цена золота, установленная Центробанком РФ во все рабочие дни в октябре 2009 года. По горизонтали указываются числа месяца, по вертикали — цена золота в рублях за грамм. Для наглядности жирные точки на рисунке соединены линией.



Определите по рисунку наибольшую цену золота в период с 22 по 30 октября. Ответ дайте в рублях за грамм.

(процент решаемости **97,1%**)

## 12

В таблице приведены данные о шести чемоданах.

Номер чемодана	Длина (см)	Высота (см)	Ширина (см)	Масса (кг)
1	64	48	23	25
2	82	70	51	22,5
3	87	69	48	23
4	77	61	44	20

По правилам авиакомпании сумма трёх измерений (длина, высота, ширина) чемодана, сдаваемого в багаж, не должна превышать 203 см, а масса не

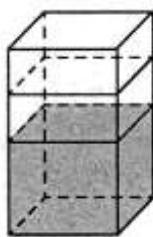
должна быть больше 23 кг. Какие чемоданы можно сдать в багаж по правилам этой авиакомпании?

В ответе укажите номера всех выбранных чемоданов без пробелов, запятых и других дополнительных символов.

(процент решаемости 91,0%)

13

В бак, имеющий форму правильной четырёхугольной призмы, налито Юл воды. После полного погружения в воду детали уровень воды в баке увеличился в 1,6 раза. Найдите объём детали. Ответ дайте в кубических сантиметрах, зная, что в одном литре 1000 кубических сантиметров.



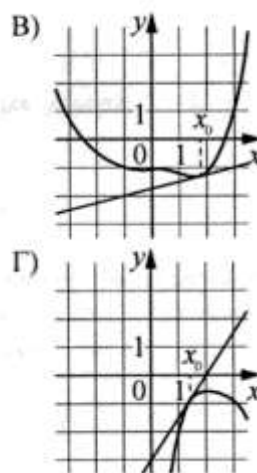
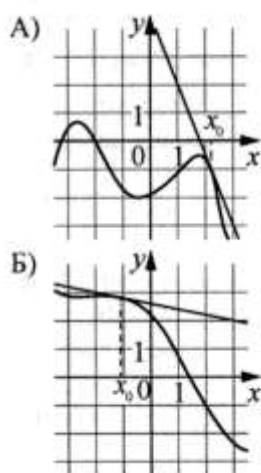
(процент решаемости 51,0%)

14

На рисунках изображены графики функций и касательные, проведённые к ним в точках с абсциссой  $x_0$ . Установите соответствие между графиками функций и значениями производной этих функций в точке  $x_0$ .

## ГРАФИКИ

### ГРАФИКИ



## ЗНАЧЕНИЯ ПРОИЗВОДНОЙ

1)  $-0,2$ ; 2)  $-2,5$ ; 3)  $1,5$ ; 4)  $0,25$ .

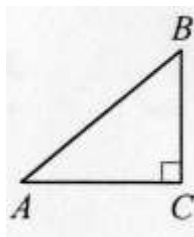
В таблице под каждой буквой укажите соответствующий номер.

А	Б	В	Г

(процент решаемости 42,0%)

15

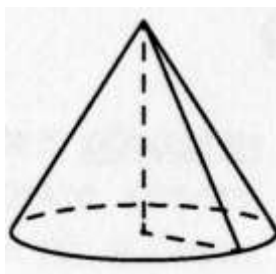
В треугольнике  $ABC$  угол  $C$  равен  $90^\circ$ . Найдите  $\operatorname{tg} A$ .



(процент решаемости 66,4%)

16

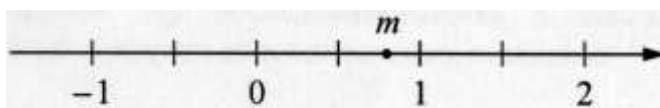
Объём конуса равен  $24\pi$ , а радиус его основания равен 2. Найдите высоту конуса.



(процент решаемости 69,0%)

17

На координатной прямой отмечено число  $m$ .



Каждому из четырёх чисел в левом столбце соответствует отрезок, которому оно принадлежит. Установите соответствие между числами и отрезками из правого столбца.

**ЧИСЛА**

А)  $4 - m$ ; Б)  $m^2$ ; В)  $\sqrt{m+1}$ ; Г)  $-2/m$ .

**ОТРЕЗКИ**

1)  $[-3; -2]$ ; 2)  $[0; 1]$ ; 3)  $[1; 2]$ ; 4)  $[3; 4]$ .

Впишите в приведённую в ответе таблицу под каждой буквой соответствующий отрезку номер.

А	Б	В	Г

(процент решаемости 72,2%)



## 18

Оля младше Алисы, но старше Иры. Лена не младше Иры. Выберите все утверждения, которые верны при указанных условиях.

- 1) Алиса и Ира одного возраста.
- 2) Среди указанных четырёх человек нет никого младше Иры.
- 3) Алиса старше Иры.
- 4) Алиса и Оля одного возраста.

В ответе запишите номера выбранных утверждений без пробелов, запятых и других дополнительных символов.

**(процент решаемости 90,4%)**

## 19

Найдите трёхзначное натуральное число, большее 800, которое делится на каждую свою цифру и все цифры которого различны и не равны нулю. В ответе укажите какое-нибудь одно такое число.

**(процент решаемости 60,5%)**

## 20

В доме всего десять квартир с номерами от 1 до 10. В каждой квартире живёт не менее одного и не более трёх человек. В квартирах с 1-й по 8-ю включительно живёт суммарно 10 человек, а в квартирах с 7-й по 10-ю включительно живёт суммарно 10 человек. Сколько всего человек живёт в этом доме?

**(процент решаемости 54,6%)**

Переходим к анализу КИМа профильного уровня.

Он состоит из 12 заданий с кратким ответом и 7 заданий с развёрнутым ответом.

Из заданий с кратким ответом выделены первые 8, которые образуют часть 1. Это — задания базового уровня сложности. Остальные 4 задания относятся к заданиям повышенного уровня сложности. Деления на алгебру и геометрию нет. Все задания равноправны и оцениваются в один первичный балл.

Все задачи с развёрнутым ответом относятся к заданиям повышенного и высокого уровней сложности. Они оцениваются по-разному. Максимальный балл за задания №№ 13 — 15 равен двум первичным баллом, №№ 16 — 17 — трём и №№ 18 — 19 — четырём. Кроме того, при нерешённой полностью задаче учащийся может получить частичный балл (от 1 до максимального) за продвижение в её решении. Правила начисления частичных баллов определяются критериями проверки.

Итого, за задания с кратким ответом можно получить от 0 до 12 баллов, за задания с развёрнутым ответом — от 0 до 20. Максимальный суммарный балл 32.

Отметим, что знаний ученика 9 класса достаточно для решения первых 6 задач, а также заданий №№ 10, 11, 16, 19. Полное и верное решение этих заданий даёт 15 первичных баллов, чего достаточно и для сдачи ЕГЭ по математике на минимальный балл, и для поступления в ряд ВУЗов страны.

Все эти данные не претерпели никаких изменений по сравнению с двумя прошлыми годами.

Также не изменилась тематика заданий. По-прежнему задания №№ 1, 5, 9, 10, 11, 13, 15, 17, 18 — задания по алгебре, задания №№ 3, 6, 8, 14 и 16 — по геометрии, задание № 4 на теорию вероятностей, задания №№ 7 и 12 — по основам математического анализа, задание №2 — метапредметное, на умение воспринимать информацию в табличном или графическом виде, и задание № 19 — задание на теорию чисел, а по сути — на умение мыслить логически.

Однако, сравнивая КИМы двух последних лет, следует признать, что КИМы 2019 года существенно проще КИМов 2018. Упрощение произведено за счёт задач с развёрнутым ответом. Так, в задании № 13 стали очевидными преобразования, которые сводят уравнение к совокупности простейших тригонометрических, кроме того исчезла формула синуса (косинуса) суммы. Задание № 15 по форме аналогично прошлогоднему, но преобразования стали короче, и вычисления проще. Задание № 17 вообще решается применением одной единственной формулы (правда из предмета «экономика»). Задача № 18 легко решается графически и ещё проще аналитически, при этом ни тот, ни другой способ не требуют длинного оформления. Задача №19 для человека, имеющего некоторое представление о средних величинах, выглядит почти очевидной и вопрос заключается исключительно в умении верно и математически грамотно изложить свои мысли. Задания по геометрии сравнимы по сложности и трудоёмкости с прошлогодними. В целом решение КИМа-2019 требует значительно меньше времени, чем КИМа-2018. За счёт сокращения этого времени школьники успели решить большее количество задач, и результаты ЕГЭ в области заметно выросли.

Как и для базового уровня приведём вариант КИМа профильного уровня вместе с процентом решаемости каждого из заданий. (Для задач с развёрнутым ответом процент решаемости — это процент школьников, получивших за задание ненулевые баллы.)

## **Единый государственный экзамен математика. Профильный уровень**

### **Часть 1**

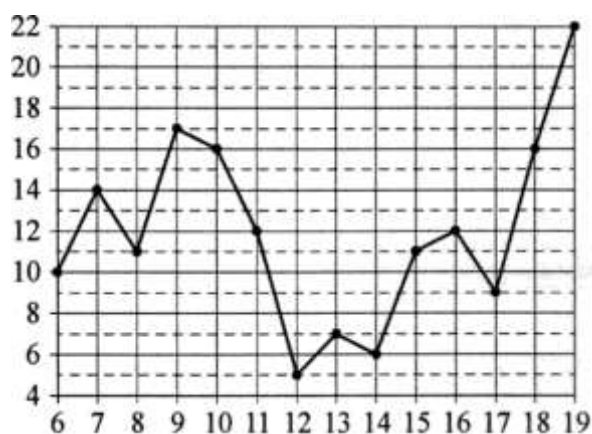
**1**

В пачке 500 листов бумаги формата А4. За неделю в офисе расходуется 600 листов. Какого наименьшего количества пачек бумаги хватит на 3 недели?

**(процент решаемости 92,2%)**

**2**

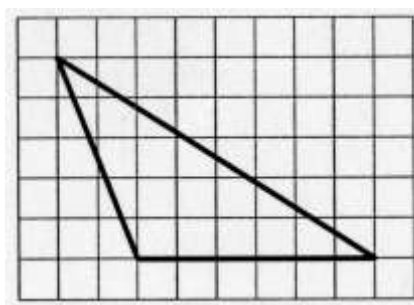
На рисунке жирными точками показана среднесуточная температура воздуха в Архангельске с 6 по 19 июня 1965 года. По горизонтали указываются числа месяца, по вертикали — температура в градусах Цельсия. Для наглядности жирные точки на рисунке соединены линией. Определите по рисунку наибольшую среднесуточную температуру в Архангельске за данный период. Ответ дайте в градусах Цельсия.



(процент решаемости **97,3%**)

**3**

На клетчатой бумаге с размером клетки  $1 \times 1$  изображён треугольник. Найдите его площадь.



(процент решаемости **92,7%**)

**4**

Фабрика выпускает сумки. В среднем 9 сумок из 300 имеют скрытые дефекты. Найдите вероятность того, что купленная сумка окажется без дефектов.

(процент решаемости **92,5%**)

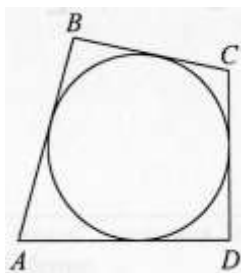
**5**

Найдите корень уравнения  $\left(\frac{1}{4}\right)^{x-8} = 64$ .

(процент решаемости **92,5%**)

**6**

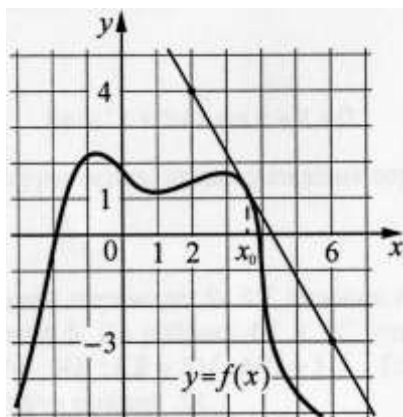
В четырёхугольник  $ABCD$ , периметр которого равен 52, вписана окружность,  $AB = 14$ . Найдите  $CD$ .



(процент решаемости 84,2%)

7

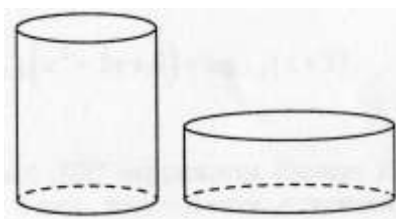
На рисунке изображены график функции  $y = f(x)$  и касательная к нему в точке с абсциссой  $x_0$ . Найдите значение производной функции  $f(x)$  в точке  $x_0$ .



(процент решаемости 57,0%)

8

Дано два цилиндра. Объем первого цилиндра равен 12. У второго цилиндра высота в 2 раза меньше, а радиус основания в 3 раза больше, чем у первого. Найдите объем второго цилиндра.



(процент решаемости 58,8%)

Часть 2

9

Найдите значение выражения  $16 \log_7 \sqrt[4]{7}$ .

(процент решаемости 81,2%)

10

Сила тока  $I$  (в А) в электросети вычисляется по закону Ома:  $I = \frac{U}{R}$  где  $U$  — напряжение электросети (в В),  $R$  — сопротивление подключаемого электроприбора (в Ом). Электросеть прекращает работать, если сила тока превышает 8,8 А. Определите, какое наименьшее сопротивление может быть у электроприбора, подключаемого к электросети с напряжением 220 В, чтобы электросеть продолжала работать. Ответ дайте в омах.

**(процент решаемости 85,9%)**

11

Два велосипедиста одновременно отправились в 108-километровый пробег. Первый ехал со скоростью, на 3 км/ч большей, чем скорость второго, и прибыл к финишу на 3 часа раньше второго. Найдите скорость велосипедиста, пришедшего к финишу первым. Ответ дайте в км/ч.

**(процент решаемости 69,1%)**

12

Найдите точку минимума функции  $f(x) = x^{\frac{3}{2}} - 9x + 21$ .

**(процент решаемости 63,3%)**

13

а) Решите уравнение  $6\cos^2 x + 5\sqrt{2} \sin x + 2 = 0$ .

б) Укажите корни этого уравнения, принадлежащие отрезку  $[\pi; 5\pi/2]$ .

**(процент решаемости 45,4%)**

14

В правильной треугольной пирамиде  $SABC$  сторона основания  $AB$  равна 6, а боковое ребро  $SA$  равно 5. На рёбрах  $AB$  и  $SC$  отмечены точки  $K$  и  $M$  соответственно, причём  $AK:KB = SM:MC = 5:1$ . Плоскость  $\alpha$  содержит прямую  $KM$  и параллельна прямой  $SA$ .

а) Докажите, что сечение пирамиды  $SABC$  плоскостью  $\alpha$  — прямоугольник.

б) Найдите объём пирамиды, вершиной которой является точка  $A$ , а основанием — сечение пирамиды  $SABC$  плоскостью  $\alpha$ .

**(процент решаемости 2,9%)**

15

Решите неравенство  $\log_{0,5}(10 - 10x) \leq \log_{0,5}(x^2 - 5x + 4) + \log_{0,5}(x + 3)$ .

**(процент решаемости 18,5%)**

16

Точка  $O$  — центр вписанной в треугольник  $ABC$  окружности. Прямая  $BO$  вторично пересекает описанную около этого треугольника окружность в точке  $P$ .

а) Докажите, что  $\angle POA = \angle PAO$ .

б) Найдите площадь треугольника  $APC$ , если радиус описанной около треугольника  $ABC$  окружности равен 10,  $\angle BAC = 75^\circ$ ,  $\angle ABC = 60^\circ$ .

(процент решаемости менее 1%)

17

В июле планируется взять кредит в банке на сумму 17 млн рублей на некоторый срок (целое число лет). Условия его возврата таковы: каждый январь долг возрастает на 10% по сравнению с концом предыдущего года; с февраля по июнь каждого года необходимо выплатить часть долга; в июле каждого года долг должен быть на одну и ту же сумму меньше долга на июль предыдущего года. Чему будет равна общая сумма выплат после полного погашения кредита, если наибольший годовой платёж составит 3,4 млн рублей? (Считайте, что округления при вычислении платежей не производятся.)

(процент решаемости 18,0%)

18

Найдите все значения  $a$ , при каждом из которых уравнение

$$\frac{x^2 - 10x + a^2}{2x^2 - 3ax - 2a^2} = 0$$

имеет ровно два различных корня.

(процент решаемости 4,7%)

19

В ящике лежит 76 фруктов, масса каждого из которых выражается целым числом граммов. В ящике есть хотя бы два фрукта различной массы, а средняя масса всех фруктов равна 100 г. Средняя масса фруктов, масса каждого из которых меньше 100 г, равна 85 г. Средняя масса фруктов, масса каждого из которых больше 100 г, равна 124 г.

а) Могло ли в ящике оказаться поровну фруктов массой меньше 100 г и фруктов массой больше 100 г?

б) Могло ли в ящике оказаться меньше 8 фруктов, масса каждого из которых равна 100 г?

в) Какую наибольшую массу может иметь фрукт в этом ящике?

(процент решаемости 2,5%)

## 4.2. Статистический анализ выполняемости заданий и групп заданий КИМ ЕГЭ в 2019 году.

Вряд ли разумно анализировать всерьёз выполняемость заданий базового уровня: эти задания слишком просты, и по сути проверяют умения просто ориентироваться в современной жизни. Кроме того, школьники, выбравшие математику базового уровня (а в этом году запрещено сдавать и базу, и профиль, так что каждому пришлось сделать выбор), в основной массе не заинтересованы в решении всех задач. Большинству достаточно сдать экзамен на минимальный балл, т. е. набрать 9 — 10 первичных баллов. С учётом возможных ошибок им достаточно решить любые 12 задач из 20. Поэтому неудивительно, что процент решаемости каждой из первых 12 задач выше, чем процент решаемости остальных (задание №18 — исключение). Всё же для наглядности мы приведём гистограмму решаемости каждого из заданий.



Бросается в глаза низкий процент решаемости 13, 14, 19 и 20 задачи. Низкий процент решаемости задач №№ 19 и 20 легко объясним: эти задачи требуют не формального применения алгоритма, а рассуждения и логики. Ясно, что среди школьников, выбравших базовый уровень математики, людей умеющих грамотно (математически) мыслить не слишком много. А «провал» в решении №№ 13 и 14 вызван, скорее всего тем, что эти задания, несмотря на всю их простоту, всё же на материал 10 — 11 классов (а не 5 — 9), как остальные. Во-первых, таких задач школьник за время обучения нарешали меньше, на ОГЭ в 9 классе ничего подобного быть не могло, так что навыки их решения отработаны хуже. Во-вторых, ориентация учащегося на базовый уровень в старших классах приводит к тому, что он перестаёт учить математику

согласно программе, а делает упор на отработку уже знакомого материала. Ругать за это ученика нельзя: его поведение соответствует поставленной цели. Следует задаться вопросом, как мотивировать таких школьников-старшекласников к изучению школьной программы.

Второй интересный момент — резкий всплеск решаемости задачи № 18. Вообще говоря, задача не самая простая, поскольку требует понимания, какие из утверждений являются следствиями условия, а какие нет. В прошлые годы с решениями задач такого типа возникали трудности; в этом году мы делаем вывод, что трудности преодолены. Видимо, в большинстве ОО прорешано со школьниками много задач такого типа, и логика рассуждений отработана хорошо.

Ну и, наконец, из гистограммы видно, что первые 12 заданий по сложности отличаются несущественно. Все эти задания решило более чем 3 из каждых 4 написавших ЕГЭ. Следовательно, мы не наблюдаем проблем в образовании, связанных с их решениями. Что касается остальных 8 заданий. Про четыре худшие и одно лучшее уже всё сказано выше. Задания №№ 15 — 17, очевидно, имеют одинаковую сложность. По моему мнению они равны по сложности заданиям из группы №№ 1 — 12, а более низкий процент решаемости определяется тем, что многие ученики до них просто «не дошли», поскольку решили в достаточном для себя количестве другие задания КИМа.

Анализ выполнения задач профильной математики более объективен и интересен, хотя и здесь надо делать поправку на то, что ЕГЭ — это решение не всех задач, а только задач по выбору; и многие учащиеся заранее отказываются рассматривать задачи, которые, как им кажется, не заслуживают того, чтобы тратить время на их решение. Во многом именно таким таким подходом объясняется то, что многие учащиеся даже не пытаются приступить к решению заданий с развёрнутым ответом, или решают 1 — 2 задачи оттуда.

Приведём гистограмму по решаемости каждого из заданий. Для заданий с развёрнутым ответом в решённые задачи отнесём те, в которых выставлен хотя бы один балл. Для заданий 13 — 15 это вполне соответствует решению, для заданий 16 — 17 означает, что задание решено минимум на половину и для заданий 18 и 19 говорит о том, что решающий по крайней мере понимает суть задачи.





Прежде всего скажем, что в этом году варианты не различались по сложности как в целом, так и по конкретным задачам. Поэтому решаемость вариантов сопоставима как друг с другом, так и со средней решаемостью по задачам. На диаграмме приведена как раз последняя.

Сразу бросается в глаза высокая и практически одинаковая решаемость первых 5 заданий. Как уже упоминалось при анализе КИМа это — наиболее простые задания по алгебре, геометрии, общему здравому смыслу и теории вероятностей. Они относятся к базовому уровню, и знакомы учениками ещё по ОГЭ двухлетней давности. Лишь немногим сложнее задача 6: она на одну формулу, но эта формула не так широко применяется в задачах из школьных учебников. Отрадно видеть, что основная масса выпускников школ с ней знакома. А вот задания №№ 7 и 8 решаются неудовлетворительно (для заданий базового уровня). Причина стандартна: это задачи на материал 10 — 11 класса. Видимо, процентов 30 учащихся (именно такой разрыв в решаемости этих заданий и первых 6) в 10 и 11 классе новый материал осваивали недобросовестно. Правда, опять же надо учесть, что целая группа учащихся остановилась после решения первых 6 заданий, поскольку этот результат уже гарантировал им сдачу ЕГЭ на минимальном уровне. Иными словами, число в 30% завышено (на сколько — установить невозможно).

Теперь о решаемости части 2, к которой относятся задания №№ 9 — 12 с кратким ответом и все 7 заданий с развёрнутым. В отличие от прошлых лет, когда в лучшую сторону выделялась задача 9, в этом году таких задач две: добавилась № 10. Результат говорит о том, что эти задачи по сути — задачи базового уровня сложности. И это действительно так, достаточно посмотреть на условия этих заданий. Задания №№ 11 и 12 потяжелее, первое из них — текстовая задача, пусть и не очень сложная, вторая требует умения вычислять производную, причём функции более сложного, чем многочлен, вида. Процент их решаемости (между 60% и 70%) говорит о том, что из школьников, выбравших про-

фильную математику, реально готовы к её сдаче только порядка  $2/3$ . Считаю, что именно эти две задачи разделяют базовый и профильный уровни участников ЕГЭ.

Теперь проанализируем результаты, показанные участниками ЕГЭ при решении задач с развёрнутым ответом. Как и раньше, алгебраические задачи решаются лучше: три задания с наиболее высокой решаемостью (№№ 13, 15 и 17) — в точности задания по алгебре. Как и прежде, геометрия «западает»: планиметрическая задача, как была хуже всех решаемой, так ей и осталась, процент её решаемости даже упал. Стереометрия тоже решена плохо, но это как раз неудивительно: по общему мнению большинства математиков стереометрическая задача явно стоит не на своём месте, ибо много сложнее трёх последующих. Здесь опять-таки надо делать скидку на то, что среднестатистический школьник, взявшийся решать задачи с развёрнутым ответом, сначала выбирает алгебру (№ 13, 15, 17), потом смотрит задачу № 19, и только потом приступает к геометрии и параметру; при этом в этом году он скорее будет решать именно задачу с параметром, ибо она выглядит (и является) более простой. Короче говоря, до геометрических задач у многих учащихся просто «не дошли руки».

Задача с параметром, кстати, решена сравнительно неплохо, что тоже полностью объясняется тем, что в этом году она проще: одинаково легко решается двумя разными методами, методами, которые грамотные учащиеся хорошо знают. Задача № 19 решена, наоборот, хуже обычного. Это имеет логичное объяснение: в прошлые годы один из пунктов задачи был утешительным, поскольку для его решения достаточно было привести пример; то есть, можно было, даже не решая задачу, один балл за неё получить. В этом году такой «утешительный» пункт отсутствует, даже в самом простом пункте требовалось привести доказательство, что сложнее, чем построение примера. Поэтому в 2019 году было не так много «однобалльных» решений, что и обусловило уменьшение процента решаемости. Но если мы посмотрим на процент решений, оценённых 2 баллами и выше, то мы увидим, что в этом году этот процент даже несколько выше прошлогоднего; в целом-то задача оказалась попроще.

Мы регулярно говорим, что задания с развёрнутым ответом в этом году проще. Следует как-то аргументировать эту точку зрения. Подтверждает наш вывод анализ работ учащихся:

- 1) Сравнительно мало (по сравнению с прошлыми годами) «крестиков» в протоколах проверки (такой значок означает, что учащийся не брался за задачу вообще).
- 2) Объём каждой работы вырос; если в прошлом году средняя проверяемая работа занимала 2 — 3 листа, на которых было предложено решение 1 — 2 задач, то в этом году средняя работа занимает около 5 листов и на них записано решение порядка 3 задач. В этом году были работы, написанные более чем на 10 страницах (максимальное количество страниц в одной работе 18), в прошлом году таких работ почти не было, а максимальное число страниц было чуть больше 10, что в полтора раза меньше.
- 3) Процент учащихся, получивших высокие баллы (выше 80) вырос почти в три раза; также увеличилось и число 100-балльных работ. Это, кстати, по-

влекло, большие сложности при перепроверке этих высокобалльных работ: эксперты предметной комиссии потратили несколько дней работы и много сил на проведение этой перепроверки.

#### **4.3. Характеристики выявленных сложных для участников ЕГЭ заданий с указанием типичных ошибок и выводов о вероятных причинах затруднений при выполнении указанных заданий.**

Для определения типичных ошибок, допущенных учащимися при решении задач с краткой формой ответа, требуется анализ веера ответов по каждой задаче каждого варианта. Ввиду отсутствия этого веера провести такой анализ не представляется возможным.

Что касается заданий с развёрнутым ответом, то типичные ошибки стандартны: в задании № 13 неверно решаются простейшие тригонометрические уравнения, отбор корней во втором пункте не всегда хорошо обоснован. Встречаются и вычислительные ошибки, хотя последние больше характерны для заданий 15 и особенно 17. В задании 17 помимо вычислительных ошибок типично ошибочное представление о том, что выплачиваемые суммы одинаковы; такое представление немедленно ведёт к неверной математической модели и к нулю баллов за всё задание. В задании 15 часто неверно решаются неравенства, в том числе квадратные, при том, что соответствующие корни уравнения находятся верно. Много описок, связанных с потерей знака перед числом. Предметная комиссия лояльно подходила к этим потерям, если можно было сделать из работы вывод, что потеря знака — результат именно описки (а не математической ошибки). Мы старались не понижать баллы за задание в этом случае. Причиной огромного числа таких недочётов была специфика задач: числовые данные были подобраны так, что и в ответе, и при изображении решений на числовой прямой, часто одновременно появлялись числа, отличающиеся только знаком (противоположные числа). Эти описки, тем не менее, весьма неприятны, они говорят о том, что внимания школьникам, даже сильным математически, хватает не всегда.

А вот проблема с решениями неравенств очень серьёзна. Неверно решаются иррациональные неравенства, возникающие в задаче № 18 (при её не самом простом, но логичном решении). В 15 задаче при нахождении ОДЗ возникает система простых (линейных и квадратных) неравенств. Эксперты много раз видели ситуацию, когда сами неравенства решены верно, а система нет. При этом часто ошибочное решение системы не влияло на ответ; однако по критериям такая ошибка карается понижением баллов за задание до нуля. Вероятно, школьникам было грустно получить 0 баллов за задание, в котором они получили верный ответ, и которое было практически решено.

Ещё одна проблем с доказательной частью. Задач на доказательство было 3: пункты а) в задачах №№ 14 и 16, а также задача № 19 (все три пункта). Выяснилось, что доказывать школьники не умеют. В задаче 19 многие школьники пользовались при доказательстве дополнительными условиями, которые не были даны в условии. Разумеется, такое доказательство признавалось предметной

комиссией неверным. В геометрических задачах терялись важные куски доказательства или делались ссылки на неверный факт (так, в задаче 14 было много «доказательств», опирающихся на то, что если в четырёхугольнике противоположные стороны попарно равны и параллельны, то он — прямоугольник, что, конечно, не так).

**ВЫВОДЫ** (по итогам анализа решений заданий ЕГЭ с развёрнутым ответом):

- 1) По-прежнему уровень знания геометрии ниже нормы (и ниже уровня алгебраических знаний);
- 2) Остаются проблемы с вычислениями, но не сами по себе, а в тех случаях, когда вычисления сопровождают более сложную задачу;
- 3) Есть серьёзные проблемы с решением неравенств;
- 4) Большие проблемы с умением обосновывать своё решение, и приводить верное математическое доказательство;
- 5) У ряда школьников есть проблемы, связанные с недостатком внимания.
- 6) Для ликвидации выявленных дефицитов следует больше уделять внимания на уроках решению сложных задач и как можно чаще требовать со школьников обоснований (доказательств) своих выводов и действий. Для этого, в свою очередь, следует сократить количество тестов и увеличить количество проверочных работ в классической их форме.

## **Раздел 5. АНАЛИЗ ПРОВЕДЕНИЯ ГВЭ-11**

### **5.1 Количество участников ГВЭ-11**

(при отсутствии соответствующей информации в РИС заполняется на основании данных ОИВ)

*Таблица 22*

Предмет								
	Всего участников ГВЭ 11 по предмету							
	Обучающиеся в специальных учебно-воспитательных учреждениях закрытого типа							
	Обучающиеся по образовательным программам среднего профессионального образования							
	Обучающиеся с ОВЗ							
	из них с нарушениями опорно-двигательного аппарата							
	из них глухие, слабослышащие, позднооглохшие							
	из них слепые, слабовидящие, поздноослепшие, владеющие шрифтом Брайля							
	из них участники ГИА с задержкой психического развития, обучающиеся по адаптированным основным образовательным программам							
	из них участники ГИА с тяжёлыми нарушениями речи							
	из них участники ГИА с расстройствами аутистического спектра							
	Иные категории лиц с ОВЗ (диабет, онкология, астма, порок сердца, энурез, язва и др.)							
Математика	403	302	0	50				

## 5.2. Количество участников ГВЭ-11 по предмету по АТЕ региона

Таблица 23

АТЕ	Количество участников ГВЭ по учебному предмету	Процент от общего числа участников ГВЭ в регионе
Ачитский ГО	1	0.25
Верхнесалдинский ГО	1	0.25
Верхотурский ГО	6	1.49
г. Екатеринбург Исетский район	Верх- 51	12.66

АТЕ	Количество участников ГВЭ по учебному предмету	Процент от общего числа участников ГВЭ в регионе
г. Екатеринбург Железнодорожный район	1	0.25
г. Екатеринбург Кировский район	1	0.25
г. Екатеринбург Ленинский район	5	1.24
г. Екатеринбург Октябрьский район	6	1.49
г. Екатеринбург Орджоникидзевский район	6	1.49
г. Екатеринбург Чкаловский район	25	6.20
Гаринский ГО	14	3.47
ГО Богданович	1	0.25
ГО Верхняя Пышма	1	0.25
ГО Краснотурьинск	2	0.50
ГО Первоуральск	7	1.74
ГО Сухой Лог	2	0.50
Горноуральский ГО	1	0.25
Город Нижний Тагил	85	21.09
Ивдельский ГО	46	11.41
Кировградский ГО	15	3.72
МО «Камышловский МР»	15	3.72
МО город Каменск-Уральский	32	7.94
МО Красноуфимский округ	1	0.25
МО поселок Уральский	1	0.25
Невьянский ГО	20	4.96
Нижнесергинский МР	1	0.25
Нижнетуринский ГО	1	0.25
Новоуральский ГО	2	0.50
Полевской ГО	3	0.74
Режевской ГО	1	0.25
Североуральский ГО	1	0.25
Слободо-Туринский МР	1	0.25
Сысертский ГО	1	0.25
Тавдинский ГО	46	11.41

### 5.3. Результаты ГВЭ-11 по предмету

Данных по результатам ГВЭ не имею. Анализ провести не могу ввиду отсутствия информации.

Таблица 24

	«2»	«3»	«4»	«5»
Количество участников ГВЭ-11, получивших соответствующую отметку по предмету				

## **5.4. Рекомендации по ГВЭ-11<sup>1</sup>:**

**6.4.1 — предложения по совершенствованию процедуры проведения ГВЭ-11;**

**6.4.2 — предложения по совершенствованию КИМ ГВЭ-11 в соответствии с категориями участников, а именно:**

А) Обучающиеся по образовательным программам среднего общего образования в специальных учебно-воспитательных учреждениях закрытого типа, а также в учреждениях, исполняющих наказание в виде лишения свободы

Б) Обучающиеся, получающие среднее общее образование в рамках освоения образовательных программ среднего профессионального образования, в том числе образовательных программ среднего профессионального образования, интегрированных с образовательными программами основного общего и среднего общего образования

В) Обучающиеся с ОВЗ, дети-инвалиды и инвалиды (с нарушениями опорно-двигательного аппарата, слабослышащие и позднооглохшие, слепые, слабовидящие и поздноослепшие, владеющие шрифтом Брайля, глухие, с задержкой психического развития, обучающиеся по адаптированным основным образовательным программам, с тяжёлыми нарушениями речи)

Г) Обучающиеся с ОВЗ, дети-инвалиды и инвалиды (с расстройствами аутистического спектра).

---

<sup>1</sup> Раздел заполняется при наличии у специалистов субъекта Российской Федерации рекомендаций и предложений по тематике раздела

## Предложения в ДОРОЖНУЮ КАРТУ по развитию региональной системы образования (по каждому учебному предмету)

### 1. Анализ эффективности мероприятий, указанных в предложениях в Дорожную карту по развитию региональной системы образования на 2018 г.

Таблица 25

№	Название мероприятия	Показатели (дата, формат, место проведения, категории участников)	Выводы по эффективности

### 2. Работа с ОО с аномально низкими результатами ЕГЭ 2019 г.

#### 2.1. Повышение квалификации учителей в 2019-2020 уч.г.

Таблица 26

№	Тема программы ДПО (повышения квалификации)	Перечень ОО, учителя которых рекомендуются для обучения по данной программе

#### 2.2. Планируемые меры методической поддержки изучения учебных предметов в 2019-2020 уч.г. на региональном уровне

Таблица 27

№	Дата (месяц)	Мероприятие (указать тему и организацию, которая планирует проведение мероприятия)

#### 2.3. Планируемые корректирующие диагностические работы с учетом результатов ЕГЭ 2019 г.

---

---

---

---



---

---

**2. Трансляция эффективных педагогических практик ОО с наиболее высокими результатами ЕГЭ 2019 г.**

*Таблица 28*

№	Дата (месяц)	Мероприятие (указать тему и организацию, которая планирует проведение мероприятия)

## СОСТАВИТЕЛИ ОТЧЕТА:

Наименование организации, проводящей анализ результатов ЕГЭ по предмету математика

---

Ответственный специалист, выполнявший анализ результатов ЕГЭ по предмету <sup>2</sup>	Нохрин С. Э., доцент каф. физ.-мат. дисциплин ИРО, к.ф.-м.н.	Председатель ПК
Специалисты, привлекаемые к анализу результатов ЕГЭ по предмету	Альперин М. И., доцент каф. физ.-мат. дисциплин ИРО, к.ф.-м.н.	Старший эксперт ПК
Специалисты, привлекаемые к анализу результатов ГВЭ-11 по предмету		

---

<sup>2</sup> По каждому учебному предмету