

Статистико-аналитический отчет о результатах государственной итоговой аттестации по образовательным программам среднего общего образования в Свердловской области

Часть I.

1. Количество участников экзаменационной кампании ГИА-11 в 2019 году в Свердловской области.

Таблица 1.
Количество участников ГИА-11 в 2019 году

№ п/п	Наименование учебного предмета	Количество выпускников текущего года участвующих в ЕГЭ по предмету	Количество участников ЕГЭ	Количество участников ГВЭ-11
1	Русский язык	18149	19058	368
2	Математика профильная	10514	11191	349
2	Математика базовая	7970	7970	0
3	Физика	3852	4060	0
4	Химия	2206	2389	0
5	Информатика и ИКТ	2535	2683	0
6	Биология	3192	3479	1
7	История	2699	2950	0
8	География	364	388	0
9	Английский язык	1677	1794	1
10	Немецкий язык	56	57	0
11	Французский язык	21	21	0
12	Обществознание	8781	9337	1
13	Испанский язык	1	1	0
14	Литература	1182	1406	0
15	Китайский язык	6	6	0

2. Ранжирование ОО по интегральным показателям качества подготовки выпускников (анализируется доля выпускников текущего года, набравших соответствующее количество тестовых баллов, полученных на ЕГЭ по трем предметам, кроме математики базового уровня)

Таблица 2.1.
Ранжирование ОО по интегральным показателям качества подготовки выпускников для ОО, где более 10 учащихся принимали участие в ЕГЭ

№	АТЕ	Краткое наименование	ВТГ	ВТГ, получившие суммарно по трём предметам соответствующее количество тестовых баллов			
				до 160	от 161 до 220	от 221 до 260	от 251 до 300

п/п		ОО									
				чел.	%	чел.	%	чел.	%	чел.	%
1	г. Екатеринбург Верх-Исетский район	МАОУ гимназия № 9	129	3	2,33	25	19,38	28	21,71	73	56,59
2	г. Екатеринбург Кировский район	СУНЦ УрФУ	277	2	0,72	51	18,41	106	38,27	118	42,6
3	Новоуральский ГО	МАОУ «Гимназия № 41»	55	7	12,73	16	29,09	15	27,27	17	30,91
4	г. Екатеринбург Верх-Исетский район	МАОУ гимназия №2	85	7	8,24	26	30,59	29	34,12	24	28,24
5	Город Нижний Тагил	МАОУ Гимназия № 18	68	1	1,47	31	45,59	18	26,47	18	26,47
6	Город Нижний Тагил	МАОУ Политехническая гимназия	92	4	4,35	33	35,87	31	33,7	24	26,09
7	Камышловский ГО	МАОУ «Лицей № 5» КГО	31	7	22,58	12	38,71	4	12,9	8	25,81
8	г. Екатеринбург Кировский район	МАОУ Лицей № 130	90	2	2,22	29	32,22	36	40	23	25,56
9	Тавдинский ГО	МАОУ - СОШ № 2	13	5	38,46	4	30,77	1	7,69	3	23,08
10	г. Екатеринбург Железнодорожный район	МАОУ Гимназия № 104	74	5	6,76	29	39,19	23	31,08	17	22,97
11	г. Екатеринбург Ленинский район	МАОУ Гимназия № 70	67	4	5,97	31	46,27	17	25,37	15	22,39
12	г. Екатеринбург Кировский район	МАОУ гимназия № 35	104	9	8,65	45	43,27	27	25,96	23	22,12
13	г. Екатеринбург Орджоникидзевский район	МАОУ гимназия №99	59	7	11,86	22	37,29	17	28,81	13	22,03
14	Новоуральский ГО	МАОУ «Гимназия»	50	3	6	22	44	14	28	11	22
15	ГО Верх-Нейвинский	МАОУ «СОШ им. А.Н. Арапова»	14	6	42,86	5	35,71	0	0	3	21,43
16	Город Нижний Тагил	МАОУ Лицей № 39	57	5	8,77	23	40,35	17	29,82	12	21,05
17	Невьянский ГО	МБОУ СОШ № 1 Невьянского ГО	19	3	15,79	9	47,37	3	15,79	4	21,05
18	г. Екатеринбург Ленинский район	МАОУ гимназия № 120	58	13	22,41	23	39,66	10	17,24	12	20,69
19	МО город Каменск-Уральский	Лицей № 10	49	7	14,29	21	42,86	11	22,45	10	20,41
20	Город Нижний Тагил	МБОУ СОШ №95	35	4	11,43	16	45,71	8	22,86	7	20
21	ГО Верхний Тагил	МАОУ СОШ № 4	20	5	25	10	50	1	5	4	20
22	ГО Первоуральск	МАОУ «Лицей № 21»	52	3	5,77	25	48,08	14	26,92	10	19,23
23	г. Екатеринбург Орджоникидзевский район	МАОУ СОШ №68 с углубленным изучением отдельных предметов	52	13	25	19	36,54	10	19,23	10	19,23
24	МО город Каменск-Уральский	Средняя школа №35	26	12	46,15	14	53,85	3	11,54	5	19,23
25	г. Екатеринбург Октябрьский район	МАОУ Гимназия № 210 Корифей	42	10	23,81	12	28,57	12	28,57	8	19,05
26	Тавдинский ГО	МАОУ СОШ № 18	21	6	28,57	8	38,1	3	14,29	4	19,05
27	МО город Алапаевск	МАОУ СОШ № 1	16	1	6,25	9	56,25	3	18,75	3	18,75
28	г. Екатеринбург Орджоникидзевский район	МАОУ гимназия № 144	55	7	12,73	19	34,55	19	34,55	10	18,18
29	г. Екатеринбург Ленинский район	МАОУ Лицей № 109	45	10	22,22	15	33,33	12	26,67	8	17,78
30	Качканарский ГО	МОУ СОШ № 7	40	5	12,5	22	55	6	15	7	17,5
31	г. Екатеринбург Ленинский район	МБОУ гимназия № 161	63	13	20,63	27	42,86	12	19,05	11	17,46

32	г. Екатеринбург Октябрьский район	МАОУ - гимназия №13	78	13	16,67	36	46,15	16	20,51	13	16,67
33	г. Екатеринбург Кировский район	МАОУ-Гимназия № 45	24	5	20,83	13	54,17	2	8,33	4	16,67
34	ГО Первоуральск	МАОУ СОШ № 1	24	11	45,83	7	29,17	2	8,33	4	16,67
35	ГО Богданович	МАОУ СОШ № 5	18	5	27,78	10	55,56	0	0	3	16,67
36	Город Нижний Тагил	МБОУ СОШ № 4	12	8	66,67	2	16,67	0	0	2	16,67
37	Город Нижний Тагил	МБОУ СОШ № 32 с углубленным изучением отдельных предметов	67	10	14,93	34	50,75	12	17,91	11	16,42
38	ГО Первоуральск	МАОУ «СОШ № 32 с углубленным изучением отдельных предметов»	55	11	20	24	43,64	11	20	9	16,36
39	Полевской ГО	МАОУ ПГО «СОШ № 13 с УИОП»	37	10	27,03	13	35,14	8	21,62	6	16,22
40	ГО Богданович	МОУ СОШ № 1	19	6	31,58	7	36,84	3	15,79	3	15,79
41	г. Екатеринбург Чкаловский район	МАОУ Лицей № 180	134	21	15,67	56	41,79	36	26,87	21	15,67
42	г. Екатеринбург Октябрьский район	МАОУ лицей № 110 им. Л. К. Гришиной	128	20	15,63	58	45,31	30	23,44	20	15,63
43	г. Екатеринбург Чкаловский район	МАОУ гимназия № 39 «Французская гимназия»	32	4	12,5	16	50	7	21,88	5	15,63
44	Город Нижний Тагил	МБОУ Лицей	52	3	5,77	26	50	15	28,85	8	15,38
45	ГО Ревда	МАОУ «СОШ № 10»	13	3	23,08	7	53,85	1	7,69	2	15,38
46	г. Екатеринбург Ленинский район	МАОУ СОШ № 10 с углубленным изучением отдельных предметов	53	13	24,53	26	49,06	6	11,32	8	15,09
47	г. Екатеринбург Орджоникидзевский район	МАОУК «Гимназия «Арт-Этюд»	40	5	12,5	20	50	9	22,5	6	15
48	Город Нижний Тагил	МБОУ СОШ № 25	20	6	30	8	40	3	15	3	15
49	МО город Ирбит	МАОУ «Школа № 10»	27	6	22,22	13	48,15	4	14,81	4	14,81
50	г. Екатеринбург Ленинский район	МАОУ СОШ № 64	41	6	14,63	23	56,1	6	14,63	6	14,63
51	г. Екатеринбург Ленинский район	МБОУ гимназия № 5	112	14	12,5	49	43,75	33	29,46	16	14,29
52	Асбестовский ГО	МАОУ СОШ № 4 с УИОП АГО	35	9	25,71	15	42,86	6	17,14	5	14,29
53	МО город Каменск- Уральский	Средняя школа № 21	21	5	23,81	10	47,62	3	14,29	3	14,29
54	г. Екатеринбург Железнодорожный район	МБОУ СОШ № 75	14	5	35,71	6	42,86	1	7,14	2	14,29
55	г. Екатеринбург Чкаловский район	МАОУ СОШ № 32	43	4	9,3	27	62,79	6	13,95	6	13,95
56	ГО Карпинск	МАОУ СОШ № 5	36	11	30,56	13	36,11	7	19,44	5	13,89
57	г. Екатеринбург Верх- Исетский район	МАОУ лицей № 12	130	22	16,92	61	46,92	29	22,31	18	13,85
58	Сысертский ГО	МАОО СОШ № 1	22	6	27,27	10	45,45	3	13,64	3	13,64
59	г. Екатеринбург Кировский район	МАОУ Гимназия № 108	52	7	13,46	27	51,92	11	21,15	7	13,46
60	Город Нижний Тагил	МАОУ СОШ № 5	45	10	22,22	16	35,56	13	28,89	6	13,33
61	МО город Алапаевск	МАОУ СОШ № 2	30	3	10	15	50	8	26,67	4	13,33
62	Невьянский ГО	МАОУ СОШ п. Цементный	15	2	13,33	7	46,67	4	26,67	2	13,33
63	Артемовский ГО	МАОУ «СОШ № 1»	15	7	46,67	5	33,33	1	6,67	2	13,33
64	ГО Богданович	МАОУ-СОШ № 2	23	5	21,74	11	47,83	4	17,39	3	13,04
65	Тавдинский ГО	МАОУ СОШ № 7	23	5	21,74	11	47,83	4	17,39	3	13,04

66	ГО Красноуфимск	МАОУ СШ 3	47	11	23,4	19	40,43	11	23,4	6	12,77
67	ГО Первоуральск	МАОУ СОШ № 7 с углублённым изучением отдельных предметов	94	20	21,28	43	45,74	19	20,21	12	12,77
68	ГО Верхний Тагил	МАОУ СОШ № 8	24	4	16,67	8	33,33	9	37,5	3	12,5
69	Невьянский ГО	МБОУ СОШ № 4	24	5	20,83	10	41,67	6	25	3	12,5
70	ГО Рефтинский	МАОУ «СОШ № 6»	24	3	12,5	12	50	5	20,83	3	12,5
71	МО город Ирбит	МАОУ «Школа № 13»	32	8	25	16	50	4	12,5	4	12,5
72	Талицкий ГО	МКОУ «Троицкая СОШ № 5»	32	13	40,63	12	37,5	3	9,38	4	12,5
73	Новоуральский ГО	МАОУ «Лицей № 56»	49	6	12,24	23	46,94	14	28,57	6	12,24
74	г. Екатеринбург Кировский район	МАОУ Лицей № 88	67	10	14,93	31	46,27	18	26,87	8	11,94
75	Невьянский ГО	МБОУ СОШ № 5	34	4	11,76	19	55,88	7	20,59	4	11,76
76	г. Екатеринбург Орджоникидзевский район	МАОУ СОШ №46	17	9	52,94	6	35,29	0	0	2	11,76
77	г. Екатеринбург Кировский район	МАОУ - Гимназия №47	60	7	11,67	29	48,33	17	28,33	7	11,67
78	ГО Ревда	ГБПОУ «СОМК»	26	0	0	14	53,85	9	34,62	3	11,54
79	Полевской ГО	МБОУ ПГО «СОШ № 17»	26	3	11,54	17	65,38	3	11,54	3	11,54
80	Верхнесалдинский ГО	Школа № 14	52	14	26,92	26	50	6	11,54	6	11,54
81	г. Екатеринбург Чкаловский район	МБОУ СОШ № 52	26	9	34,62	11	42,31	3	11,54	3	11,54
82	г. Екатеринбург Орджоникидзевский район	МАОУ Гимназия № 205	26	11	42,31	9	34,62	3	11,54	3	11,54
83	Асбестовский ГО	МБОУ «СОШ № 1 им. М. Горького»	26	8	30,77	13	50	2	7,69	3	11,54
84	Ачитский ГО	МКОУ АГО «Ачитская СОШ»	18	4	22,22	9	50	3	16,67	2	11,11
85	МО город Каменск-Уральский	Средняя школа № 16	27	11	40,74	10	37,04	3	11,11	3	11,11
86	Город Нижний Тагил	МАОУ Гимназия № 86	75	12	16	40	53,33	15	20	8	10,67
87	Город Нижний Тагил	МБОУ СОШ № 64	47	15	31,91	18	38,3	9	19,15	5	10,64
88	ГО Верхняя Пышма	МАОУ «СОШ № 2 с УИП»	66	13	19,7	30	45,45	17	25,76	7	10,61
89	ГО Верхняя Пышма	МАОУ «СОШ № 3»	19	4	21,05	9	47,37	4	21,05	2	10,53
90	г. Екатеринбург Железнодорожный район	МАОУ СОШ № 170 с углубленным изучением отдельных предметов	57	10	17,54	30	52,63	11	19,3	6	10,53
91	ГО Дегтярск	МАОУ СОШ № 16	19	3	15,79	11	57,89	3	15,79	2	10,53
92	МО город Алапаевск	МАОУ СОШ № 4	48	12	25	23	47,92	8	16,67	5	10,42
93	ГО «город Лесной»	МБОУ СОШ № 75	48	20	41,67	19	39,58	4	8,33	5	10,42
94	г. Екатеринбург Октябрьский район	МАОУ СОШ с углублённым изучением отдельных предметов № 53	30	2	6,67	20	66,67	5	16,67	3	10
95	МО город Каменск-Уральский	Средняя школа № 40	40	13	32,5	17	42,5	6	15	4	10
96	Режевской ГО	МБОУ СОШ № 3	20	8	40	7	35	3	15	2	10
97	г. Екатеринбург Октябрьский район	МАОУ Гимназия № 40	50	16	32	23	46	6	12	5	10
98	г. Екатеринбург Октябрьский район	МАОУ СОШ №26	20	7	35	9	45	2	10	2	10
99	ГО Карпинск	МАОУ СОШ № 16	30	12	40	12	40	3	10	3	10

100	ГО Красноуфимск	МБОУ СШ 9	20	10	50	6	30	2	10	2	10
101	Сысертский ГО	МАОУ СОШ № 23	30	14	46,67	13	43,33	1	3,33	3	10
102	Качканарский ГО	МОУ Лицей	41	12	29,27	18	43,9	7	17,07	4	9,76
103	Нижнесергинский МР	МКОУ СОШ №10 пгт. Верхние Серги	31	3	9,68	22	70,97	3	9,68	3	9,68
104	г. Екатеринбург Верх-Исетский район	МАОУ СОШ № 63	63	19	30,16	26	41,27	12	19,05	6	9,52
105	г. Екатеринбург Верх-Исетский район	МАОУ СОШ № 11	21	8	38,1	7	33,33	4	19,05	2	9,52
106	г. Екатеринбург Кировский район	МАОУ гимназия № 37	44	7	15,91	21	47,73	12	27,27	4	9,09
107	Бисертский ГО	МКОУ «Бисертская средняя школа №2»	11	5	45,45	3	27,27	2	18,18	1	9,09
108	Кушвинский ГО	МАОУ СОШ № 1	55	14	25,45	27	49,09	9	16,36	5	9,09
109	г. Екатеринбург Верх-Исетский район	МАОУ СОШ № 143	33	9	27,27	17	51,52	4	12,12	3	9,09
110	ГО Сухой Лог	МАОУ СОШ № 4	11	2	18,18	6	54,55	1	9,09	1	9,09
111	Таборинский МР	МКОУ «Таборинская СОШ»	11	7	63,64	2	18,18	1	9,09	1	9,09
112	г. Екатеринбург Кировский район	ЧОУ СОШ «Индра»	11	5	45,45	5	45,45	0	0	1	9,09
113	Город Нижний Тагил	МБОУ СОШ № 75/42	45	3	6,67	26	57,78	12	26,67	4	8,89
114	г. Екатеринбург Орджоникидзевский район	МАОУ СОШ № 178 с углубленным изучением отдельных предметов	45	14	31,11	20	44,44	7	15,56	4	8,89
115	г. Екатеринбург Ленинский район	МАОУ Лицей № 173	23	5	21,74	14	60,87	2	8,7	2	8,7
116	г. Екатеринбург Верх-Исетский район	МАОУ гимназия № 116	93	24	25,81	42	45,16	19	20,43	8	8,6
117	Тавдинский ГО	МАОУ СОШ №9	35	9	25,71	16	45,71	7	20	3	8,57
118	ГО Первоуральск	МАОУ СОШ № 4	35	9	25,71	18	51,43	5	14,29	3	8,57
119	ГО Красноуфимск	МБОУ СШ №2	47	8	17,02	24	51,06	11	23,4	4	8,51
120	ГО ЗАТО Свободный	МБОУ «СШ № 25»	47	21	44,68	21	44,68	1	2,13	4	8,51
121	г. Екатеринбург Железнодорожный район	ЧОУ - Гимназия №212	12	4	33,33	4	33,33	3	25	1	8,33
122	Новолялинский ГО	МАОУ НГО «СОШ №4»	36	12	33,33	14	38,89	7	19,44	3	8,33
123	Асбестовский ГО	МАОУ СОШ № 11	24	5	20,83	14	58,33	3	12,5	2	8,33
124	МО город Алапаевск	МАОУ СОШ № 12	24	8	33,33	11	45,83	3	12,5	2	8,33
125	Талицкий ГО	МКОУ «Талицкая СОШ № 55»	24	9	37,5	11	45,83	2	8,33	2	8,33
126	ГО Красноуральск	МАОУ СОШ № 6	48	15	31,25	26	54,17	3	6,25	4	8,33
127	ГО Верхняя Пышма	МАОУ «СОШ № 22»	73	28	38,36	27	36,99	12	16,44	6	8,22
128	г. Екатеринбург Октябрьский район	МАОУ - Гимназия № 94	49	11	22,45	26	53,06	8	16,33	4	8,16
129	ГО Первоуральск	МАОУ СОШ № 2	49	27	55,1	11	22,45	7	14,29	4	8,16
130	МО город Каменск-Уральский	Средняя школа № 15	49	10	20,41	30	61,22	5	10,2	4	8,16
131	Березовский ГО	БМАОУ СОШ №2	49	21	42,86	21	42,86	3	6,12	4	8,16
132	МО город Каменск-Уральский	Средняя школа № 25	25	5	20	13	52	5	20	2	8
133	г. Екатеринбург Кировский район	МБОУ СОШ № 82	25	12	48	9	36	2	8	2	8
134	Режевской ГО	МАОУ СОШ № 44	25	12	48	10	40	1	4	2	8

135	Серовский ГО	МАОУ СОШ № 1 С УИОП «Полифорум»	38	12	31,58	18	47,37	5	13,16	3	7,89
136	Полевской ГО	МАОУ ПГО «СОШ-Лицей № 4 «Интеллект»	38	19	50	14	36,84	2	5,26	3	7,89
137	Камышловский ГО	МАОУ «Школа № 3»	26	7	26,92	13	50	4	15,38	2	7,69
138	г. Екатеринбург Железнодорожный район	МАОУ СОШ №183	26	12	46,15	11	42,31	1	3,85	2	7,69
139	г. Екатеринбург Кировский район	МАОУ СОШ № 164	53	21	39,62	21	39,62	7	13,21	4	7,55
140	Новоуральский ГО	МАОУ «СОШ № 45»	53	27	50,94	15	28,3	7	13,21	4	7,55
141	ГО Сухой Лог	МАОУ СОШ № 17	40	8	20	20	50	9	22,5	3	7,5
142	г. Екатеринбург Октябрьский район	МАОУ СОШ № 62	40	16	40	19	47,5	2	5	3	7,5
143	ГО «город Лесной»	МБОУ СОШ № 71	27	12	44,44	8	29,63	5	18,52	2	7,41
144	г. Екатеринбург Ленинский район	МАОУ лицей № 3	54	14	25,93	28	51,85	8	14,81	4	7,41
145	г. Екатеринбург Чкаловский район	МАОУ гимназия № 177	68	19	27,94	29	42,65	15	22,06	5	7,35
146	ГО Верхняя Пышма	МАОУ «СОШ № 1»	68	13	19,12	37	54,41	13	19,12	5	7,35
147	Кировградский ГО	МАОУ СОШ № 1	41	7	17,07	23	56,1	8	19,51	3	7,32
148	МО город Каменск-Уральский	Кадетская школа Каменск-Уральский кадетский корпус	41	15	36,59	20	48,78	3	7,32	3	7,32
149	ГО «город Лесной»	МАОУ Лицей	55	4	7,27	30	54,55	17	30,91	4	7,27
150	МО город Каменск-Уральский	Средняя школа № 30	14	3	21,43	4	28,57	6	42,86	1	7,14
151	г. Екатеринбург Кировский район	МАОУ гимназия № 176	42	12	28,57	15	35,71	12	28,57	3	7,14
152	Артемовский ГО	МАОУ «Лицей № 21»	56	6	10,71	31	55,36	15	26,79	4	7,14
153	Сысертский ГО	МАОУ СОШ № 18	14	7	50	3	21,43	3	21,43	1	7,14
154	ГО Краснотурьинск	МАОУ «СОШ № 17»	28	6	21,43	16	57,14	4	14,29	2	7,14
155	Артинский ГО	МАОУ АГО «АСОШ №6»	14	4	28,57	7	50	2	14,29	1	7,14
156	г. Екатеринбург Орджоникидзевский район	МАОУ СОШ № 22	42	13	30,95	20	47,62	6	14,29	3	7,14
157	г. Екатеринбург Чкаловский район	МБОУ СОШ № 18	28	11	39,29	12	42,86	3	10,71	2	7,14
158	Ирбитское МО	МОУ «Зайковская СОШ №1»	14	4	28,57	8	57,14	1	7,14	1	7,14
159	г. Екатеринбург Чкаловский район	МБОУ СОШ №20	14	8	57,14	4	28,57	1	7,14	1	7,14
160	г. Екатеринбург Орджоникидзевский район	МАОУ Лицей № 128	71	12	16,9	39	54,93	15	21,13	5	7,04
161	МО город Каменск-Уральский	Средняя школа № 22	43	10	23,26	19	44,19	10	23,26	3	6,98
162	Город Нижний Тагил	МБОУ СОШ «ЦО №1»	29	13	44,83	11	37,93	3	10,34	2	6,9
163	г. Екатеринбург Кировский район	МАОУ СОШ № 134	29	6	20,69	19	65,52	2	6,9	2	6,9
164	Североуральский ГО	МАОУ «СОШ № 13»	29	11	37,93	14	48,28	2	6,9	2	6,9
165	ГО Среднеуральск	МКОУ-СОШ № 6	44	12	27,27	25	56,82	3	6,82	3	6,82
166	ГО Заречный	МАОУ ГО Заречный «СОШ №1»	30	9	30	15	50	4	13,33	2	6,67
167	г. Екатеринбург Октябрьский район	МАОУ Гимназия № 8	45	16	35,56	22	48,89	4	8,89	3	6,67
168	Город Нижний Тагил	МБОУ СОШ № 69	60	19	31,67	33	55	4	6,67	4	6,67

169	ГО Пелым	МКОУ СОШ № 1	15	6	40	8	53,33	0	0	1	6,67
170	ГО «город Лесной»	МБОУ СОШ № 67	15	10	66,67	4	26,67	0	0	1	6,67
171	ГО Среднеуральск	МКОУ - СОШ № 31	15	13	86,67	2	13,33	0	0	1	6,67
172	г. Екатеринбург Орджоникидзевский район	МБОУ СОШ №81	15	12	80	2	13,33	0	0	1	6,67
173	г. Екатеринбург Чкаловский район	МАОУ-СОШ № 91	48	16	33,33	16	33,33	13	27,08	3	6,25
174	Серовский ГО	МАОУ СОШ № 22	48	18	37,5	19	39,58	8	16,67	3	6,25
175	г. Екатеринбург Кировский район	Екатеринбургское суворовское военное училище	64	11	17,19	39	60,94	10	15,63	4	6,25
176	Город Нижний Тагил	МБОУ СОШ № 21 «Кадетская школа»	16	6	37,5	7	43,75	2	12,5	1	6,25
177	Березовский ГО	БМАОУ «Лицей № 7»	32	15	46,88	12	37,5	3	9,38	2	6,25
178	Сысертский ГО	МАОУ СОШ № 9	16	7	43,75	7	43,75	1	6,25	1	6,25
179	Город Нижний Тагил	МБОУ СОШ №1 им. Н.К. Крупской	16	10	62,5	5	31,25	0	0	1	6,25
180	МО город Каменск- Уральский	Средняя школа №34	50	13	26	24	48	10	20	3	6
181	Полевской ГО	МБОУ ПГО «СОШ № 18»	17	5	29,41	7	41,18	4	23,53	1	5,88
182	Артемовский ГО	МАОУ СОШ № 56	17	8	47,06	4	23,53	4	23,53	1	5,88
183	Полевской ГО	МАОУ ПГО «СОШ № 8»	34	12	35,29	14	41,18	6	17,65	2	5,88
184	Туринский ГО	МАОУ СОШ №1 г. Туринска	17	6	35,29	8	47,06	2	11,76	1	5,88
185	Сысертский ГО	МАОУ СОШ № 3	17	7	41,18	7	41,18	2	11,76	1	5,88
186	Кировградский ГО	МАОУ СОШ № 3	34	11	32,35	18	52,94	3	8,82	2	5,88
187	МО Алапаевское	МОУ «ВССОШ № 2»	17	7	41,18	8	47,06	1	5,88	1	5,88
188	г. Екатеринбург Ленинский район	МАОУ СОШ № 16	138	34	24,64	64	46,38	32	23,19	8	5,8
189	ГО Ревда	МАОУ «СОШ №28»	52	13	25	29	55,77	7	13,46	3	5,77
190	г. Екатеринбург Верх- Исетский район	МАОУ СОШ № 163	52	21	40,38	23	44,23	5	9,62	3	5,77
191	ГО Сухой Лог	МАОУ Гимназия № 1	35	11	31,43	10	28,57	12	34,29	2	5,71
192	ГО Верхняя Тура	МБОУ СОШ № 19	35	11	31,43	18	51,43	4	11,43	2	5,71
193	ГО Карпинск	МАОУ СОШ № 6	35	18	51,43	13	37,14	2	5,71	2	5,71
194	г. Екатеринбург Ленинский район	МАОУ СОШ №19	89	32	35,96	39	43,82	13	14,61	5	5,62
195	ГО Первоуральск	МАОУ СОШ № 9	18	6	33,33	8	44,44	3	16,67	1	5,56
196	г. Екатеринбург Верх- Исетский район	МАОУ СОШ №184 «Новая школа»	18	9	50	5	27,78	3	16,67	1	5,56
197	Серовский ГО	МАОУ СОШ № 15	18	4	22,22	11	61,11	2	11,11	1	5,56
198	Кушвинский ГО	МАОУ СОШ № 20	36	12	33,33	18	50	4	11,11	2	5,56
199	г. Екатеринбург Верх- Исетский район	МБОУ - СОШ № 25	18	6	33,33	9	50	2	11,11	1	5,56
200	Артемовский ГО	МАОУ «СОШ № 12»	18	11	61,11	4	22,22	2	11,11	1	5,56
201	Город Нижний Тагил	МБОУ СОШ № 7	18	7	38,89	10	55,56	0	0	1	5,56
202	г. Екатеринбург Чкаловский район	МАОУ Лицей № 135	91	17	18,68	47	51,65	22	24,18	5	5,49
203	г. Екатеринбург Железнодорожный район	МАОУ Гимназия № 174	55	28	50,91	17	30,91	7	12,73	3	5,45

204	МО город Ирбит	МБОУ «СОШ № 8»	19	3	15,79	8	42,11	7	36,84	1	5,26
205	МО город Каменск-Уральский	Средняя школа № 3	19	5	26,32	9	47,37	4	21,05	1	5,26
206	Режевской ГО	МБОУ СОШ № 7	19	6	31,58	8	42,11	4	21,05	1	5,26
207	Город Нижний Тагил	МБОУ СОШ № 80	19	10	52,63	5	26,32	3	15,79	1	5,26
208	Город Нижний Тагил	МАОУ СОШ № 61	38	10	26,32	21	55,26	4	10,53	2	5,26
209	Асбестовский ГО	Лицей № 9	19	8	42,11	8	42,11	2	10,53	1	5,26
210	г. Екатеринбург Железнодорожный район	МБОУ СОШ № 83	19	11	57,89	7	36,84	1	5,26	1	5,26
211	г. Екатеринбург Ленинский район	МАОУ Лицей №159	58	20	34,48	23	39,66	12	20,69	3	5,17
212	ГО Краснотурьинск	МАОУ СОШ № 24	39	10	25,64	21	53,85	5	12,82	2	5,13
213	г. Екатеринбург Верх-Исетский район	МАОУ-СОШ № 168	59	19	32,2	31	52,54	6	10,17	3	5,08
214	Волчанский ГО	МАОУ СОШ № 23	20	4	20	13	65	2	10	1	5
215	МО «Камышловский МР»	МКОУ Порошинская СОШ	20	11	55	8	40	0	0	1	5
216	ГО Верхняя Пышма	МАОУ «СОШ № 25»	20	11	55	7	35	0	0	1	5
217	г. Екатеринбург Кировский район	МАОУ-СОШ № 165	61	20	32,79	34	55,74	4	6,56	3	4,92
218	МО город Каменск-Уральский	Каменск-Уральская гимназия	41	12	29,27	22	53,66	5	12,2	2	4,88
219	г. Екатеринбург Орджоникидзевский район	МАОУ СОШ № 67 с углубленным изучением отдельных предметов	62	20	32,26	32	51,61	7	11,29	3	4,84
220	Новоуральский ГО	МАОУ «СОШ № 40»	62	29	46,77	24	38,71	6	9,68	3	4,84
221	ГО Первоуральск	МАОУ «СОШ № 5 с УИОП»	62	18	29,03	36	58,06	5	8,06	3	4,84
222	г. Екатеринбург Орджоникидзевский район	МАОУ лицей №100	83	14	16,87	45	54,22	20	24,1	4	4,82
223	МО город Каменск-Уральский	Средняя школа №31	21	3	14,29	10	47,62	7	33,33	1	4,76
224	Березовский ГО	БМАОУ лицей №3 «Альянс»	21	6	28,57	9	42,86	5	23,81	1	4,76
225	г. Екатеринбург Чкаловский район	МАОУ СОШ № 200	63	15	23,81	32	50,79	13	20,63	3	4,76
226	Артинский ГО	МАОУ «Артинский лицей»	21	4	19,05	13	61,9	3	14,29	1	4,76
227	ГО «Город Лесной»	МАОУ СОШ № 72	21	10	47,62	9	42,86	1	4,76	1	4,76
228	Полевской ГО	МАОУ ПГО «Политехнический лицей №21 «Эрудит»	44	16	36,36	20	45,45	6	13,64	2	4,55
229	Артемовский ГО	МАОУ «СОШ № 8»	22	6	27,27	13	59,09	2	9,09	1	4,55
230	г. Екатеринбург Орджоникидзевский район	МБОУ СОШ № 107	22	12	54,55	7	31,82	2	9,09	1	4,55
231	Новоуральский ГО	МАОУ «Лицей № 58»	45	8	17,78	20	44,44	15	33,33	2	4,44
232	г. Екатеринбург Ленинский район	МАОУ СОШ № 65 с углубленным изучением отдельных предметов	23	11	47,83	7	30,43	4	17,39	1	4,35
233	МО город Ирбит	МБОУ «Школа № 18»	23	11	47,83	9	39,13	2	8,7	1	4,35
234	г. Екатеринбург Верх-Исетский район	МАОУ Гимназия № 202 «Менталитет»	47	13	27,66	22	46,81	10	21,28	2	4,26
235	ГО Ревда	МАОУ «Еврогимназия»	24	6	25	11	45,83	6	25	1	4,17
236	г. Екатеринбург Кировский район	МАОУ СОШ № 145 с углубленным изучением отдельных предметов	24	3	12,5	16	66,67	4	16,67	1	4,17

237	Нижнесергинский МР	МКОУ СОШ № 2 г. Нижние Серги	24	6	25	14	58,33	3	12,5	1	4,17
238	Нижнетуринский ГО	МАОУ НТГО «СОШ № 3»	24	10	41,67	10	41,67	3	12,5	1	4,17
239	МО город Каменск-Уральский	Средняя школа № 5	24	7	29,17	14	58,33	2	8,33	1	4,17
240	г. Екатеринбург Верх-Исетский район	МАОУ СОШ №23	24	13	54,17	8	33,33	2	8,33	1	4,17
241	Пышминский ГО	МБОУ ПГО «Пышминская СОШ»	48	31	64,58	11	22,92	4	8,33	2	4,17
242	Новоуральский ГО	МАОУ «СОШ № 57»	48	26	54,17	19	39,58	1	2,08	2	4,17
243	ГО Верхняя Пышма	МАОУ «СОШ № 33»	49	13	26,53	26	53,06	7	14,29	2	4,08
244	г. Екатеринбург Железнодорожный район	МАОУ гимназия № 155	49	19	38,78	24	48,98	4	8,16	2	4,08
245	ГО «город Лесной»	МАОУ СОШ № 76	50	7	14	27	54	14	28	2	4
246	г. Екатеринбург Орджоникидзевский район	МАОУ СОШ № 167	50	14	28	26	52	8	16	2	4
247	ГО Первоуральск	МАОУ СОШ № 6	25	6	24	15	60	3	12	1	4
248	Артемовский ГО	МБОУ «СОШ №9»	25	8	32	14	56	2	8	1	4
249	г. Екатеринбург Орджоникидзевский район	МАОУ СОШ № 138	51	18	35,29	23	45,1	8	15,69	2	3,92
250	Полевской ГО	МБОУ ПГО «СОШ № 14»	26	7	26,92	16	61,54	2	7,69	1	3,85
251	Город Нижний Тагил	МБОУ СОШ № 30	26	8	30,77	15	57,69	2	7,69	1	3,85
252	г. Екатеринбург Орджоникидзевский район	МАОУ СОШ № 117	26	7	26,92	17	65,38	1	3,85	1	3,85
253	ГО Ревда	МАОУ «СОШ № 3»	53	20	37,74	25	47,17	6	11,32	2	3,77
254	Североуральский ГО	МАОУ СОШ № 11	53	16	30,19	33	62,26	2	3,77	2	3,77
255	Серовский ГО	МАОУ СОШ № 20	27	9	33,33	13	48,15	4	14,81	1	3,7
256	МО город Каменск-Уральский	Средняя школа № 1	27	10	37,04	13	48,15	3	11,11	1	3,7
257	г. Екатеринбург Чкаловский район	МАОУ СОШ № 132	27	12	44,44	11	40,74	3	11,11	1	3,7
258	г. Екатеринбург Чкаловский район	МАОУ СОШ № 106	27	10	37,04	14	51,85	2	7,41	1	3,7
259	г. Екатеринбург Железнодорожный район	МАОУ СОШ № 147	27	11	40,74	13	48,15	2	7,41	1	3,7
260	Камышловский ГО	МАОУ «Школа № 1» КГО	27	14	51,85	11	40,74	1	3,7	1	3,7
261	г. Екатеринбург Октябрьский район	МАОУ СОШ № 28	27	19	70,37	6	22,22	1	3,7	1	3,7
262	г. Екатеринбург Октябрьский район	МАОУ СОШ № 76 с углубленным изучением отдельных предметов	55	17	30,91	28	50,91	8	14,55	2	3,64
263	Режевской ГО	МБОУ СОШ № 1	28	1	3,57	20	71,43	6	21,43	1	3,57
264	Новоуральский ГО	МАОУ «СОШ № 54»	28	7	25	16	57,14	4	14,29	1	3,57
265	Город Нижний Тагил	МАОУ СОШ № 9	28	1	3,57	23	82,14	3	10,71	1	3,57
266	г. Екатеринбург Орджоникидзевский район	МАОУ СОШ №77	28	13	46,43	11	39,29	3	10,71	1	3,57
267	Новоуральский ГО	МАОУ «СОШ № 49»	29	8	27,59	9	31,03	11	37,93	1	3,45
268	МО город Ирбит	МАОУ «Школа № 9»	29	4	13,79	16	55,17	8	27,59	1	3,45
269	г. Екатеринбург Чкаловский район	МАОУ СОШ № 105	29	8	27,59	12	41,38	8	27,59	1	3,45

270	г. Екатеринбург Чкаловский район	МАОУ СОШ № 44	29	9	31,03	15	51,72	4	13,79	1	3,45
271	г. Екатеринбург Чкаловский район	МАОУ СОШ № 102	29	10	34,48	16	55,17	2	6,9	1	3,45
272	г. Екатеринбург Железнодорожный район	МАОУ СОШ № 122	29	11	37,93	15	51,72	2	6,9	1	3,45
273	Серовский ГО	МАОУ СОШ № 27	59	18	30,51	30	50,85	9	15,25	2	3,39
274	Артинский ГО	МАОУ АГО «Артинская СОШ № 1»	30	12	40	10	33,33	7	23,33	1	3,33
275	ГО Краснотурьинск	МАОУ «СОШ № 32»	30	13	43,33	12	40	4	13,33	1	3,33
276	г. Екатеринбург Октябрьский район	МАОУ СОШ № 71	30	9	30	17	56,67	3	10	1	3,33
277	Североуральский ГО	МАОУ СОШ № 9	30	15	50	12	40	2	6,67	1	3,33
278	г. Екатеринбург Верх- Исетский район	МАОУ-СОШ № 141	30	14	46,67	15	50	0	0	1	3,33
279	г. Екатеринбург Ленинский район	МАОУ СОШ № 175	61	21	34,43	28	45,9	9	14,75	2	3,28
280	г. Екатеринбург Железнодорожный район	МАОУ СОШ №208 с углубленным изучением отдельных предметов	31	6	19,35	14	45,16	10	32,26	1	3,23
281	Арамилский ГО	МАОУ СОШ № 1	31	14	45,16	9	29,03	7	22,58	1	3,23
282	г. Екатеринбург Кировский район	МАОУ СОШ № 151 с углубленным изучением отдельных предметов	31	10	32,26	15	48,39	5	16,13	1	3,23
283	ГО Сухой Лог	МАОУ СОШ № 7	32	5	15,63	20	62,5	6	18,75	1	3,13
284	ГО Первоуральск	МАОУ СОШ № 15	64	27	42,19	25	39,06	10	15,63	2	3,13
285	Бисертский ГО	МКОУ «Бисертская средняя школа № 1»	33	14	42,42	13	39,39	5	15,15	1	3,03
286	Верхотурский ГО	ГБОУ СО «СОШ №3»	33	21	63,64	11	33,33	0	0	1	3,03
287	г. Екатеринбург Октябрьский район	МАОУ СОШ № 92	34	10	29,41	19	55,88	4	11,76	1	2,94
288	ГО Нижняя Салда	МАОУ ЦО № 7	35	16	45,71	14	40	4	11,43	1	2,86
289	Верхнесалдинский ГО	Школа № 2	71	15	21,13	41	57,75	13	18,31	2	2,82
290	г. Екатеринбург Ленинский район	МАОУ СОШ № 85	71	24	33,8	36	50,7	8	11,27	2	2,82
291	Талицкий ГО	МКОУ Талицкая СОШ № 1	36	10	27,78	14	38,89	11	30,56	1	2,78
292	Новоуральский ГО	МАОУ «СОШ № 48»	38	20	52,63	12	31,58	5	13,16	1	2,63
293	ГО Заречный	МАОУ ГО Заречный «СОШ №2»	39	13	33,33	16	41,03	9	23,08	1	2,56
294	ГО Богданович	МОУ СОШ № 3	39	24	61,54	6	15,38	8	20,51	1	2,56
295	ГО «город Лесной»	МБОУ СОШ №64	39	20	51,28	14	35,9	4	10,26	1	2,56
296	ГО Краснотурьинск	МАОУ «СОШ № 23 с углубленным изучением отдельных предметов»	40	17	42,5	17	42,5	5	12,5	1	2,5
297	Город Нижний Тагил	МАОУ СОШ № 40	40	21	52,5	14	35	4	10	1	2,5
298	Асбестовский ГО	МАОУ «СОШ № 24»	41	15	36,59	20	48,78	5	12,2	1	2,44
299	Кушвинский ГО	МАОУ СОШ № 6	43	21	48,84	14	32,56	7	16,28	1	2,33
300	г. Екатеринбург Верх- Исетский район	МАОУ СОШ № 121	45	16	35,56	22	48,89	6	13,33	1	2,22
301	Березовский ГО	БМАОУ СОШ №9	45	21	46,67	18	40	5	11,11	1	2,22
302	Город Нижний Тагил	МБОУ СОШ № 81	45	23	51,11	17	37,78	4	8,89	1	2,22
303	г. Екатеринбург Верх- Исетский район	МАОУ СОШ № 29	45	18	40	23	51,11	3	6,67	1	2,22

304	г. Екатеринбург Кировский район	МАОУ СОШ № 43 с углубленным изучением отдельных предметов	46	14	30,43	18	39,13	13	28,26	1	2,17
305	г. Екатеринбург Ленинский район	МАОУ - СОШ № 181	46	15	32,61	23	50	7	15,22	1	2,17
306	г. Екатеринбург Орджоникидзевский район	МАОУ СОШ № 113	49	17	34,69	25	51,02	6	12,24	1	2,04
307	Город Нижний Тагил	МБОУ СОШ № 44	51	23	45,1	22	43,14	5	9,8	1	1,96
308	г. Екатеринбург Ленинский район	МАОУ СОШ № 140	52	22	42,31	27	51,92	2	3,85	1	1,92
309	г. Екатеринбург Железнодорожный район	МАОУ СОШ № 166	54	19	35,19	28	51,85	6	11,11	1	1,85
310	г. Екатеринбург Чкаловский район	МБОУ СОШ № 86	54	19	35,19	29	53,7	5	9,26	1	1,85
311	Березовский ГО	БМАОУ «Гимназия №5»	54	27	50	22	40,74	4	7,41	1	1,85
312	г. Екатеринбург Железнодорожный район	МАОУ - СОШ № 148	56	20	35,71	31	55,36	4	7,14	1	1,79
313	г. Екатеринбург Орджоникидзевский район	НОУ СОШ Гелиос	11	3	27,27	4	36,36	4	36,36	0	0
314	Город Нижний Тагил	МБОУ СОШ № 10	14	4	28,57	6	42,86	4	28,57	0	0
315	Режевской ГО	МАОУ СОШ № 2	22	8	36,36	8	36,36	6	27,27	0	0
316	МО город Каменск-Уральский	Лицей № 9	26	1	3,85	18	69,23	7	26,92	0	0
317	Качканарский ГО	МОУ СОШ имени К.Н. Новикова	12	4	33,33	5	41,67	3	25	0	0
318	ГО Сухой Лог	МАОУ СОШ № 10	12	5	41,67	4	33,33	3	25	0	0
319	ГО Ревда	МАОУ «СОШ № 29»	25	4	16	15	60	6	24	0	0
320	МО Алапаевское	МОУ «Верхнесинячихинская СОШ №3»	25	4	16	15	60	6	24	0	0
321	МО город Каменск-Уральский	Средняя школа № 19	25	5	20	14	56	6	24	0	0
322	г. Екатеринбург Верх-Исетский район	МАОУ СОШ с углубленным изучением отдельных предметов № 74	21	7	33,33	9	42,86	5	23,81	0	0
323	ГО Первоуральск	МАОУ СОШ №12	13	4	30,77	6	46,15	3	23,08	0	0
324	МО Байкаловский МР	МАОУ «Байкаловская СОШ»	22	5	22,73	12	54,55	5	22,73	0	0
325	Малышевский ГО	МАОУ СОШ № 3	22	9	40,91	8	36,36	5	22,73	0	0
326	г. Екатеринбург Чкаловский район	МАОУ СОШ № 61 с УИП	18	5	27,78	9	50	4	22,22	0	0
327	Белоярский ГО	МАОУ «Белоярская СОШ №1»	14	2	14,29	9	64,29	3	21,43	0	0
328	Асбестовский ГО	МАОУ «СОШ №30»	28	6	21,43	16	57,14	6	21,43	0	0
329	Североуральский ГО	МАОУ СОШ № 8	38	13	34,21	17	44,74	8	21,05	0	0
330	г. Екатеринбург Кировский район	МАОУ СОШ № 157	19	7	36,84	8	42,11	4	21,05	0	0
331	МО город Каменск-Уральский	МАОУ «Средняя школа №17»	30	5	16,67	19	63,33	6	20	0	0
332	Нижнесергинский МР	МАОУ СШ № 1 г. Михайловска	35	16	45,71	12	34,29	7	20	0	0
333	Березовский ГО	БМАОУ СОШ №33	11	2	18,18	7	63,64	2	18,18	0	0
334	МО Каменский ГО	МКОУ «Каменская средняя школа»	11	6	54,55	3	27,27	2	18,18	0	0
335	Артемовский ГО	МБОУ «СОШ № 3»	11	7	63,64	2	18,18	2	18,18	0	0
336	Талицкий ГО	МКОУ Буткинская СОШ	17	5	29,41	9	52,94	3	17,65	0	0

337	Туринский ГО	МАОУ СОШ № 3	17	7	41,18	7	41,18	3	17,65	0	0
338	Верхнесалдинский ГО	МБОУ «Средняя школа № 1»	23	7	30,43	12	52,17	4	17,39	0	0
339	ГО Краснотурьинск	МАОУ «СОШ № 9»	29	12	41,38	12	41,38	5	17,24	0	0
340	Режевской ГО	МАОУ СОШ № 10	18	4	22,22	11	61,11	3	16,67	0	0
341	ГО Первоуральск	МАОУ «СОШ № 26»	12	10	83,33	0	0	2	16,67	0	0
342	Город Нижний Тагил	МБОУ СОШ № 50	61	28	45,9	23	37,7	10	16,39	0	0
343	ГО Верхнее Дуброво	МАОУ «Верхнедубровская СОШ»	25	7	28	14	56	4	16	0	0
344	Сысертский ГО	МАОУ СОШ № 6	19	3	15,79	11	57,89	3	15,79	0	0
345	г. Екатеринбург Железнодорожный район	МАОУ СОШ № 30	19	14	73,68	2	10,53	3	15,79	0	0
346	г. Екатеринбург Орджоникидзевский район	МАОУ СОШ №136	13	2	15,38	9	69,23	2	15,38	0	0
347	г. Екатеринбург Железнодорожный район	МАОУ СОШ №4 с углубленным изучением отдельных предметов	26	6	23,08	16	61,54	4	15,38	0	0
348	Горноуральский ГО	МБОУ СОШ № 1	13	6	46,15	5	38,46	2	15,38	0	0
349	Серовский ГО	МАОУ СОШ № 14	40	18	45	16	40	6	15	0	0
350	Североуральский ГО	МАОУ «СОШ № 14»	40	26	65	8	20	6	15	0	0
351	ГО Красноуфимск	МБОУ СШ №1	62	20	32,26	33	53,23	9	14,52	0	0
352	МО город Каменск-Уральский	Средняя школа № 20	14	3	21,43	9	64,29	2	14,29	0	0
353	г. Екатеринбург Октябрьский район	МАОУ - СОШ № 7	28	8	28,57	16	57,14	4	14,29	0	0
354	ГО Краснотурьинск	МАОУ СОШ № 2	14	5	35,71	7	50	2	14,29	0	0
355	ГО Ревда	МАОУ «Гимназия № 25»	21	8	38,1	10	47,62	3	14,29	0	0
356	г. Екатеринбург Чкаловский район	МАОУ СОШ № 197	29	15	51,72	10	34,48	4	13,79	0	0
357	Новолялинский ГО	МАОУ НГО «СОШ № 12»	15	7	46,67	6	40	2	13,33	0	0
358	ГО Заречный	МКОУ ГО Заречный «СОШ № 7»	15	8	53,33	5	33,33	2	13,33	0	0
359	ГО Староуткинский	МКОУ «Староуткинская СОШ №13»	15	10	66,67	3	20	2	13,33	0	0
360	г. Екатеринбург Чкаловский район	МБОУ СОШ № 84	23	9	39,13	11	47,83	3	13,04	0	0
361	ГО Красноуральск	МАОУ СОШ № 8	23	11	47,83	9	39,13	3	13,04	0	0
362	Нижнетуринский ГО	МАОУ «НТГ»	23	13	56,52	7	30,43	3	13,04	0	0
363	ГО Рефтинский	МБОУ «СОШ №15»	23	14	60,87	6	26,09	3	13,04	0	0
364	г. Екатеринбург Чкаловский район	МАОУ - СОШ № 137	24	10	41,67	11	45,83	3	12,5	0	0
365	г. Екатеринбург Орджоникидзевский район	МБОУ СОШ № 27	24	12	50	9	37,5	3	12,5	0	0
366	г. Екатеринбург Орджоникидзевский район	МАОУ СОШ №66	16	9	56,25	5	31,25	2	12,5	0	0
367	Верхнесалдинский ГО	МБОУ СОШ № 6	41	16	39,02	20	48,78	5	12,2	0	0
368	Североуральский ГО	МАОУ СОШ №1	33	19	57,58	10	30,3	4	12,12	0	0
369	г. Екатеринбург Орджоникидзевский район	МБОУ СОШ № 115	25	11	44	11	44	3	12	0	0

370	Сосьвинский ГО	МБОУ СОШ № 1 р п Сосьва им Героя РФ Романова В В	25	16	64	6	24	3	12	0	0
371	г. Екатеринбург Чкаловский район	МАОУ СОШ № 142	17	3	17,65	12	70,59	2	11,76	0	0
372	Шалинский ГО	МБОУ «Шалинская СОШ № 90»	17	11	64,71	4	23,53	2	11,76	0	0
373	г. Екатеринбург Кировский район	МАОУ СОШ № 125	26	12	46,15	11	42,31	3	11,54	0	0
374	ГО Карпинск	МАОУ СОШ №2	26	15	57,69	8	30,77	3	11,54	0	0
375	Город Нижний Тагил	МБОУ СОШ № 71	18	4	22,22	12	66,67	2	11,11	0	0
376	Туринский ГО	МАОУ СОШ № 2	27	13	48,15	11	40,74	3	11,11	0	0
377	Город Нижний Тагил	МБОУ СОШ № 58	27	13	48,15	11	40,74	3	11,11	0	0
378	Шалинский ГО	МБОУ «Шалинская СОШ №45»	18	9	50	7	38,89	2	11,11	0	0
379	ГО Первоуральск	МАОУ СОШ № 20	18	11	61,11	5	27,78	2	11,11	0	0
380	ГО Рефтинский	МБОУ «СОШ №17»	19	6	31,58	12	63,16	2	10,53	0	0
381	Ирбитское МО	МОУ «Пионерская СОШ»	19	5	26,32	12	63,16	2	10,53	0	0
382	г. Екатеринбург Чкаловский район	МАОУ СОШ № 59	29	12	41,38	14	48,28	3	10,34	0	0
383	ГО Первоуральск	МАОУ СОШ № 10	29	16	55,17	10	34,48	3	10,34	0	0
384	г. Екатеринбург Чкаловский район	МАОУ - СОШ № 156	40	16	40	20	50	4	10	0	0
385	ГО Краснотурьинск	МАОУ СОШ № 19	41	21	51,22	16	39,02	4	9,76	0	0
386	Новолялинский ГО	МБОУ НГО «СОШ № 10»	21	9	42,86	10	47,62	2	9,52	0	0
387	Ивдельский ГО	МАОУ СОШ № 1 г. Ивделя	32	20	62,5	9	28,13	3	9,38	0	0
388	Артинский ГО	МБОУ «Свердловская средняя общеобразовательная школа»	11	2	18,18	8	72,73	1	9,09	0	0
389	Кушвинский ГО	МАОУ СОШ №10	22	11	50	9	40,91	2	9,09	0	0
390	Ирбитское МО	МОУ «Килачевская СОШ»	11	6	54,55	4	36,36	1	9,09	0	0
391	Город Нижний Тагил	МБОУ СОШ № 41	11	6	54,55	4	36,36	1	9,09	0	0
392	г. Екатеринбург Орджоникидзевский район	МБОУ СОШ № 72	11	7	63,64	3	27,27	1	9,09	0	0
393	ГО Дегтярск	МБОУ СОШ № 23	11	8	72,73	2	18,18	1	9,09	0	0
394	Нижнетуринский ГО	МАОУ НТГО «СОШ № 2»	12	5	41,67	6	50	1	8,33	0	0
395	г. Екатеринбург Чкаловский район	МАОУ СОШ № 87	24	13	54,17	9	37,5	2	8,33	0	0
396	г. Екатеринбург Ленинский район	МАОУ СОШ № 17 с углубленным изучением отдельных предметов	25	14	56	9	36	2	8	0	0
397	Город Нижний Тагил	МБОУ СОШ № 6 им. А.П. Бондина	13	5	38,46	7	53,85	1	7,69	0	0
398	Мальшевский ГО	МАОУ СОШ № 19 МГО	13	6	46,15	6	46,15	1	7,69	0	0
399	МО «Камышловский МР»	МКОУ Обуховская СОШ	13	7	53,85	5	38,46	1	7,69	0	0
400	ГО Верхняя Пышма	МАОУ «СОШ № 9»	13	7	53,85	5	38,46	1	7,69	0	0
401	ГО Дегтярск	МАОУ СОШ № 30	13	9	69,23	3	23,08	1	7,69	0	0
402	Асбестовский ГО	Средняя школа № 2	13	10	76,92	2	15,38	1	7,69	0	0
403	Сысертский ГО	МАОУ СОШ № 7	14	4	28,57	9	64,29	1	7,14	0	0
404	г. Екатеринбург Ленинский район	МБОУ-СОШ №55	14	4	28,57	9	64,29	1	7,14	0	0
405	МО «Камышловский МР»	МКОУ Бараниковская СОШ	14	8	57,14	5	35,71	1	7,14	0	0

406	г. Екатеринбург Орджоникидзевский район	МБОУ СОШ № 49	14	11	78,57	2	14,29	1	7,14	0	0
407	г. Екатеринбург Октябрьский район	МАОУ СОШ № 14	29	12	41,38	15	51,72	2	6,9	0	0
408	Серовский ГО	МАОУ СОШ № 13	29	21	72,41	6	20,69	2	6,9	0	0
409	Березовский ГО	БМАОУ СОШ № 32	15	6	40	8	53,33	1	6,67	0	0
410	Горноуральский ГО	МАОУ СОШ № 5	15	9	60	5	33,33	1	6,67	0	0
411	ГО Первоуральск	МАОУ СОШ № 3	15	10	66,67	4	26,67	1	6,67	0	0
412	Белоярский ГО	МАОУ «Косулинская СОШ №8»	15	10	66,67	4	26,67	1	6,67	0	0
413	Город Нижний Тагил	МБОУ СОШ № 144	15	10	66,67	4	26,67	1	6,67	0	0
414	Новоуральский ГО	МАОУ «Школа-интернат № 53»	15	12	80	2	13,33	1	6,67	0	0
415	г. Екатеринбург Ленинский район	МАОУ - СОШ № 93	32	13	40,63	17	53,13	2	6,25	0	0
416	Асбестовский ГО	МАОУ «СОШ № 21»	16	7	43,75	8	50	1	6,25	0	0
417	г. Екатеринбург Верх- Исетский район	МБОУ СОШ № 6	16	10	62,5	5	31,25	1	6,25	0	0
418	г. Екатеринбург Кировский район	МБВСОУ ЦО «Творчество»	16	12	75	2	12,5	1	6,25	0	0
419	Верхотурский ГО	ГБОУ СО «Верхотурская гимназия»	17	5	29,41	11	64,71	1	5,88	0	0
420	ГО Сухой Лог	МАОУ СОШ № 5	17	8	47,06	8	47,06	1	5,88	0	0
421	МО город Каменск- Уральский	Средняя школа №7	17	11	64,71	5	29,41	1	5,88	0	0
422	Талицкий ГО	МКОУ «Троицкая СОШ № 50»	17	10	58,82	5	29,41	1	5,88	0	0
423	Серовский ГО	МБОУ СОШ № 11	17	14	82,35	2	11,76	1	5,88	0	0
424	ГО Первоуральск	МБОУ СОШ №11	17	16	94,12	0	0	1	5,88	0	0
425	Город Нижний Тагил	МБОУ СОШ № 55	18	9	50	8	44,44	1	5,56	0	0
426	Камышловский ГО	МАОУ «Школа №58» КГО	18	11	61,11	6	33,33	1	5,56	0	0
427	г. Екатеринбург Чкаловский район	ГБПОУ СО «УрТ «Рифей»	18	11	61,11	6	33,33	1	5,56	0	0
428	г. Екатеринбург Железнодорожный район	МБОУ СОШ № 127	18	12	66,67	5	27,78	1	5,56	0	0
429	МО город Каменск- Уральский	Средняя школа № 60	18	13	72,22	4	22,22	1	5,56	0	0
430	г. Екатеринбург Кировский район	МБОУ-СОШ № 36	19	9	47,37	9	47,37	1	5,26	0	0
431	Тугулымский ГО	МБОУ Юшалинская СОШ № 25	19	13	68,42	5	26,32	1	5,26	0	0
432	Качканарский ГО	МОУ СОШ № 3	19	14	73,68	4	21,05	1	5,26	0	0
433	Невьянский ГО	Вечерняя школа НГО	19	16	84,21	2	10,53	1	5,26	0	0
434	г. Екатеринбург Железнодорожный район	МАОУ СОШ № 50	20	14	70	5	25	1	5	0	0
435	г. Екатеринбург Железнодорожный район	МБОУ СОШ № 129	20	16	80	3	15	1	5	0	0
436	г. Екатеринбург Чкаловский район	МАОУ СОШ № 131	21	9	42,86	11	52,38	1	4,76	0	0
437	г. Екатеринбург Кировский район	МАОУ СОШ № 146	21	11	52,38	9	42,86	1	4,76	0	0
438	г. Екатеринбург Чкаловский район	МБОУ СОШ № 21	21	14	66,67	6	28,57	1	4,76	0	0

439	г. Екатеринбург Октябрьский район	МАОУ СОШ № 96	22	10	45,45	11	50	1	4,55	0	0
440	ГО «город Лесной»	МБОУ СОШ № 73	22	13	59,09	8	36,36	1	4,55	0	0
441	г. Екатеринбург Кировский район	МБОУ СОШ № 150	22	14	63,64	7	31,82	1	4,55	0	0
442	Город Нижний Тагил	МБОУ СОШ № 66	23	14	60,87	8	34,78	1	4,35	0	0
443	ГО Богданович	ГБПОУ СО БПТ ККШИ	23	19	82,61	3	13,04	1	4,35	0	0
444	г. Екатеринбург Орджоникидзевский район	МАОУ СОШ № 114	24	13	54,17	10	41,67	1	4,17	0	0
445	ГО Заречный	МАОУ ГО Заречный «СОШ №3»	48	27	56,25	19	39,58	2	4,17	0	0
446	Город Нижний Тагил	МБОУ СОШ № 45	25	13	52	11	44	1	4	0	0
447	Сысертский ГО	ГБОУ СО КШИ «СКК им. М.В. Банных»	26	18	69,23	7	26,92	1	3,85	0	0
448	Тугулымский ГО	МАОУ Тугулымская СОШ № 26	29	23	79,31	5	17,24	1	3,45	0	0
449	ГО Верхняя Пышма	МАОУ «СОШ № 4»	32	13	40,63	18	56,25	1	3,13	0	0
450	г. Екатеринбург Верх-Исетский район	МАОУ СОШ № 48	33	13	39,39	19	57,58	1	3,03	0	0
451	ГО Краснотурьинск	МАОУ СОШ № 1	33	25	75,76	5	15,15	1	3,03	0	0
452	г. Екатеринбург Верх-Исетский район	МАОУ СОШ № 171	39	17	43,59	21	53,85	1	2,56	0	0
453	г. Екатеринбург Ленинский район	ГАПОУ СО «УОР № 1»	43	32	74,42	10	23,26	1	2,33	0	0
454	г. Екатеринбург Кировский район	ГБОУ СО КШИ «Екатеринбургский кадетский корпус войск национальной гвардии Российской Федерации»	86	64	74,42	21	24,42	1	1,16	0	0
455	г. Екатеринбург Верх-Исетский район	МБВСОУ ВСОШ №185	91	83	91,21	7	7,69	1	1,1	0	0
456	Режевской ГО	МБОУ СОШ № 5	17	5	29,41	12	70,59	0	0	0	0
457	ГО Нижняя Салда	МОУГ	13	4	30,77	9	69,23	0	0	0	0
458	Качканарский ГО	Школа №2	19	7	36,84	12	63,16	0	0	0	0
459	ГО Первоуральск	МАОУ СОШ № 28	16	6	37,5	10	62,5	0	0	0	0
460	Город Нижний Тагил	МБОУ СОШ № 13	16	6	37,5	10	62,5	0	0	0	0
461	Пышминский ГО	МБОУ ПГО «Ощепковская СОШ»	11	5	45,45	6	54,55	0	0	0	0
462	Город Нижний Тагил	МБОУ СОШ № 36	11	5	45,45	6	54,55	0	0	0	0
463	Горноуральский ГО	МАОУ СОШ № 24	14	7	50	7	50	0	0	0	0
464	Артемовский ГО	МБОУ «СОШ № 14»	12	6	50	6	50	0	0	0	0
465	МО Каменский ГО	МАОУ «Покровская СОШ»	12	6	50	6	50	0	0	0	0
466	Слободо-Туринский МР	МАОУ «Слободо-Туринская СОШ № 2»	23	12	52,17	11	47,83	0	0	0	0
467	ГО Ревда	МАОУ «СОШ № 2»	21	11	52,38	10	47,62	0	0	0	0
468	г. Екатеринбург Орджоникидзевский район	МБОУ СОШ №95	15	8	53,33	7	46,67	0	0	0	0
469	Новоуральский ГО	МАОУ «СОШ с. Тарасково»	11	6	54,55	5	45,45	0	0	0	0
470	Город Нижний Тагил	МБОУ СОШ № 90	16	9	56,25	7	43,75	0	0	0	0
471	Полевской ГО	МБОУ ПГО «СОШ № 20»	19	11	57,89	8	42,11	0	0	0	0
472	Ирбитское МО	МАОУ Черновская СОШ	12	7	58,33	5	41,67	0	0	0	0
473	Город Нижний Тагил	МБОУ СОШ № 33	20	12	60	8	40	0	0	0	0

474	г. Екатеринбург Октябрьский район	МАОУ СОШ № 15	15	9	60	6	40	0	0	0	0
475	г. Екатеринбург Железнодорожный район	МБОУ СОШ № 179	18	11	61,11	7	38,89	0	0	0	0
476	Ивдельский ГО	МАОУ СОШ № 7 г. Ивделя	13	8	61,54	5	38,46	0	0	0	0
477	Асбестовский ГО	МБОУ СОШ № 18	13	8	61,54	5	38,46	0	0	0	0
478	Арамильский ГО	МБОУ «СОШ № 3»	13	8	61,54	5	38,46	0	0	0	0
479	г. Екатеринбург Ленинский район	МБОУ СОШ № 154	29	18	62,07	11	37,93	0	0	0	0
480	Арамильский ГО	МБОУ «СОШ № 4»	16	10	62,5	6	37,5	0	0	0	0
481	МО город Ирбит	МБОУ «Школа № 1»	11	7	63,64	4	36,36	0	0	0	0
482	Североуральский ГО	МАОУ «СОШ №15»	11	7	63,64	4	36,36	0	0	0	0
483	ГО Красноуральск	МБОУ СОШ № 1	11	7	63,64	4	36,36	0	0	0	0
484	Город Нижний Тагил	МБОУ СОШ №85	17	11	64,71	6	35,29	0	0	0	0
485	ГО Сухой Лог	МАОУ СОШ № 2	17	11	64,71	6	35,29	0	0	0	0
486	Серовский ГО	МБОУ СОШ с. Андриановичи	13	9	69,23	4	30,77	0	0	0	0
487	г. Екатеринбург Железнодорожный район	Школа-интернат №13 ОАО «РЖД»	13	9	69,23	4	30,77	0	0	0	0
488	Гаринский ГО	МКОУ ГСОШ	23	15	65,22	7	30,43	0	0	0	0
489	Невьянский ГО	МБОУ СОШ №3 НГО	11	8	72,73	3	27,27	0	0	0	0
490	Кировградский ГО	МАОУ СОШ № 2	23	17	73,91	6	26,09	0	0	0	0
491	г. Екатеринбург Октябрьский район	МАОУ СОШ № 97 им. А. В. Гуменюка	12	9	75	3	25	0	0	0	0
492	Белоярский ГО	МАОУ «Кочневская СОШ № 16»	12	9	75	3	25	0	0	0	0
493	ГО Краснотурьинск	МАОУ СОШ № 10	13	10	76,92	3	23,08	0	0	0	0
494	Город Нижний Тагил	МБОУ ГМ СОШ	13	10	76,92	3	23,08	0	0	0	0
495	Асбестовский ГО	МАОУ СОШ № 8 им. А. Г. Махнёва	13	10	76,92	3	23,08	0	0	0	0
496	Город Нижний Тагил	МБОУ СОШ № 20	18	14	77,78	4	22,22	0	0	0	0
497	Волчанский ГО	МАОУ СОШ № 26	14	11	78,57	3	21,43	0	0	0	0
498	МО город Каменск- Уральский	Средняя школа № 38	14	11	78,57	3	21,43	0	0	0	0
499	Верхотурский ГО	МАОУ «СОШ № 46»	14	11	78,57	3	21,43	0	0	0	0
500	Новолялинский ГО	МБОУ НГО «СОШ №2»	19	15	78,95	4	21,05	0	0	0	0
501	ГО Верхняя Пышма	ГБПОУ СО Верхнепышминский механико-технологический техникум «Юность»	20	16	80	4	20	0	0	0	0
502	Серовский ГО	МБОУ СОШ № 23	15	12	80	3	20	0	0	0	0
503	г. Екатеринбург Верх- Исетский район	МБОУ - СОШ № 57	22	18	81,82	4	18,18	0	0	0	0
504	Пышминский ГО	МБОУ ПГО «Боровлянская СОШ»	11	9	81,82	2	18,18	0	0	0	0
505	Сысертский ГО	МАОУ СОШ № 2	11	9	81,82	2	18,18	0	0	0	0
506	Нижнесергинский МР	МКОУ СОШ № 8 р. п. Атиг	11	8	72,73	2	18,18	0	0	0	0
507	ГО Краснотурьинск	МАОУ СОШ № 3	17	14	82,35	3	17,65	0	0	0	0
508	Новолялинский ГО	МАОУ НГО «СОШ № 1»	18	15	83,33	3	16,67	0	0	0	0

509	г. Екатеринбург Октябрьский район	МАОУ СОШ № 60	12	10	83,33	2	16,67	0	0	0	0
510	г. Екатеринбург Орджоникидзевский район	МБВСОУ ЦО № 224	19	16	84,21	3	15,79	0	0	0	0
511	Город Нижний Тагил	МБОУ СОШ № 49	23	20	86,96	3	13,04	0	0	0	0
512	Серовский ГО	Кадетская Ш-И	12	11	91,67	1	8,33	0	0	0	0
513	Город Нижний Тагил	МБОУ СОШ № 138	12	11	91,67	1	8,33	0	0	0	0
514	Верхотурский ГО	ГБОУ СО «СОШ № 2»	15	14	93,33	1	6,67	0	0	0	0
515	ГО Дегтярск	МКВСОУ «ВСОШ №4»	17	13	76,47	1	5,88	0	0	0	0
516	ГО Богданович	МАВ (С) ОУ «Богдановичская ОСОШ»	19	17	89,47	1	5,26	0	0	0	0
517	ГО «город Лесной»	МБОУ СОШ № 74	21	20	95,24	1	4,76	0	0	0	0
518	ГО «город Лесной»	МБВСОУ ВСОШ №62	22	19	86,36	1	4,55	0	0	0	0
519	Город Нижний Тагил	МБОУ СОШ № 12	30	29	96,67	1	3,33	0	0	0	0
520	Сысертский ГО	МАОУ ВСОШ	22	24	109,09	0	0	0	0	0	0
521	Тугулымский ГО	МБОУ Тугулымская ВСОШ	14	14	100	0	0	0	0	0	0
522	г. Екатеринбург Чкаловский район	ГКОУ СО «Екатеринбургская ВШ № 2»	11	11	100	0	0	0	0	0	0
523	Артемковский ГО	МБОУ «СОШ №6»	26	25	96,15	0	0	0	0	0	0
524	ГО Краснотурьинск	ГКОУ СО «Краснотурьинская ВШ»	12	0	0	0	0	0	0	0	0

Таблица 2.2.

Ранжирование ОО по интегральным показателям качества подготовки выпускников для ОО, где не более 10 учащихся принимали участие в ЕГЭ

№ п/п	АТЕ	Краткое наименование ОО	ВТГ	ВТГ, получившие суммарно по трём предметам соответствующее количество тестовых баллов							
				до 160		от 161 до 220		от 221 до 260		от 251 до 300	
				чел.	%	чел.	%	чел.	%	чел.	%
1	Верхнесалдинский ГО	МКОУ СОШ № 12	2	0	0	1	50	0	0	1	50
2	МО «Камышловский МР»	МКОУ Октябрьская СОШ	3	1	33,33	1	33,33	0	0	1	33,33
3	Артемковский ГО	МБОУ «СОШ №18»	4	1	25	2	50	0	0	1	25
4	Туринский ГО	Городищенская СОШ	4	2	50	1	25	0	0	1	25
5	Талицкий ГО	МКОУ Яровская СОШ	5	3	60	1	20	0	0	1	20
6	Полевской ГО	МБОУ ПГО «СОШ с. Полдневая»	6	2	33,33	2	33,33	1	16,67	1	16,67
7	Березовский ГО	БМАОУ СОШ № 29	6	2	33,33	2	33,33	1	16,67	1	16,67
8	Белоярский ГО	МБОУ «Большебрусная СОШ №7»	6	3	50	2	33,33	0	0	1	16,67
9	ГО Красноуфимск	ГБПОУ СО «КПК» Общеобразовательное отделение	7	2	28,57	3	42,86	1	14,29	1	14,29
10	Шалинский ГО	МБОУ «Шамарская СОШ № 26»	7	3	42,86	2	28,57	1	14,29	1	14,29
11	Горноуральский ГО	МБОУ СОШ № 6	8	3	37,5	3	37,5	1	12,5	1	12,5
12	Горноуральский ГО	МАОУ СОШ № 3	9	3	33,33	4	44,44	1	11,11	1	11,11
13	Сысертский ГО	МАОУ СОШ № 8	9	5	55,56	2	22,22	1	11,11	1	11,11

14	Нижнесергинский МР	МКОУ СОШ № 1 г. Нижние Серги	10	2	20	2	20	5	50	1	10
15	Невьянский ГО	МАОУ СОШ № 2	10	4	40	3	30	2	20	1	10
16	ГО Первоуральск	МАОУ «СОШ № 22»	10	4	40	5	50	0	0	1	10
17	Артемовский ГО	МБОУ «СОШ №19»	1	0	0	0	0	1	100	0	0
18	ГО Богданович	МАОУ Гарашкинская СОШ	1	0	0	0	0	1	100	0	0
19	МО Красноуфимский округ	МКОУ «Рахмангуловская СОШ»	3	0	0	1	33,33	2	66,67	0	0
20	Ачитский ГО	МКОУ АГО Большеутинская СОШ	2	0	0	1	50	1	50	0	0
21	ГО Богданович	МАОУ Коменская СОШ	2	0	0	1	50	1	50	0	0
22	Ачитский ГО	МКОУ АГО Русскопотамская СОШ	2	1	50	0	0	1	50	0	0
23	Ачитский ГО	МКОУ АГО Уфимская СОШ	7	2	28,57	2	28,57	3	42,86	0	0
24	МО Алапаевское	МОУ «Невьянская СОШ»	5	1	20	2	40	2	40	0	0
25	ГО Богданович	МАОУ - Грязновская СОШ	3	0	0	2	66,67	1	33,33	0	0
26	Качканарский ГО	МОУ Валериановская школа	6	2	33,33	2	33,33	2	33,33	0	0
27	Белоярский ГО	МАОУ «Студенческая СОШ №12»	3	1	33,33	1	33,33	1	33,33	0	0
28	МО Каменский ГО	МКОУ «Клевакинская СОШ»	3	1	33,33	1	33,33	1	33,33	0	0
29	Асбестовский ГО	МАОУСОШ № 16	10	4	40	3	30	3	30	0	0
30	Город Нижний Тагил	Школа-интернат №10 ОАО «РЖД»	8	1	12,5	5	62,5	2	25	0	0
31	Невьянский ГО	МБОУ СОШ с. Быньги	8	2	25	4	50	2	25	0	0
32	Режевской ГО	МБОУ СОШ № 13	8	3	37,5	3	37,5	2	25	0	0
33	ГО Ревда	ЧОУ «СОШ «Истоки»	9	5	55,56	2	22,22	2	22,22	0	0
34	МО Красноуфимский округ	МАОУ «Криулинская СОШ»	5	0	0	4	80	1	20	0	0
35	Ирбитское МО	МОУ «Знаменская СОШ»	5	0	0	4	80	1	20	0	0
36	МО Красноуфимский округ	МАОУ «Тавринская СОШ»	5	1	20	3	60	1	20	0	0
37	МО Каменский ГО	МАОУ «Колчеданская СОШ»	5	1	20	3	60	1	20	0	0
38	Асбестовский ГО	МБОУ «СОШ № 22 им. Н.И. Кузнецова» АГО, школа № 22 им. Н.И. Кузнецова	10	4	40	4	40	2	20	0	0
39	г. Екатеринбург Кировский район	МБОУ - СОШ № 24	10	4	40	4	40	2	20	0	0
40	г. Екатеринбург Кировский район	ЧОУ СОШ «Творчество»	5	2	40	2	40	1	20	0	0
41	Артинский ГО	МАОУ «Манчажская СОШ»	10	5	50	3	30	2	20	0	0
42	МО поселок Уральский	МОУ «СОШ пос. Уральский»	10	5	50	3	30	2	20	0	0
43	Березовский ГО	БМАОУ СОШ № 23	5	3	60	1	20	1	20	0	0
44	Артемовский ГО	МБОУ «СОШ №17»	5	3	60	1	20	1	20	0	0
45	Сысертский ГО	МАОУ СОШ № 10	6	3	50	2	33,33	1	16,67	0	0
46	МО Алапаевское	МОУ «Коптеловская СОШ»	6	3	50	2	33,33	1	16,67	0	0
47	Невьянский ГО	МБОУ СОШ п. Аять	6	4	66,67	1	16,67	1	16,67	0	0
48	МО Каменский ГО	МКОУ «Новоисетская СОШ»	7	1	14,29	5	71,43	1	14,29	0	0
49	МО Красноуфимский округ	МКОУ «Нижнеиргинская СОШ»	7	1	14,29	5	71,43	1	14,29	0	0

50	МО Красноуфимский округ	МАОУ «Приданниковская СОШ»	7	1	14,29	5	71,43	1	14,29	0	0
51	Кировградский ГО	МАОУ СОШ № 17	7	2	28,57	4	57,14	1	14,29	0	0
52	МО Алапаевское	МОУ «Деевская СОШ»	7	2	28,57	4	57,14	1	14,29	0	0
53	ГО Карпинск	МБОУ СОШ № 24	7	4	57,14	2	28,57	1	14,29	0	0
54	МО Байкаловский МР	МКОУ Ляпуновская СОШ	7	5	71,43	1	14,29	1	14,29	0	0
55	Ивдельский ГО	МАОУ СОШ № 2 г. Ивделя	8	2	25	5	62,5	1	12,5	0	0
56	Тавдинский ГО	МАОУ СОШ № 11	8	4	50	3	37,5	1	12,5	0	0
57	ГО Ревда	МБОУ «СОШ № 7»	8	5	62,5	2	25	1	12,5	0	0
58	Талицкий ГО	МКОУ «Талицкая СОШ №4»	8	7	87,5	0	0	1	12,5	0	0
59	г. Екатеринбург Орджоникидзевский район	МАОУ СОШ № 80	9	2	22,22	6	66,67	1	11,11	0	0
60	г. Екатеринбург Железнодорожный район	МБОУ СОШ №149	9	7	77,78	1	11,11	1	11,11	0	0
61	Белоярский ГО	МАОУ «Совхозная СОШ №10»	10	4	40	5	50	1	10	0	0
62	ГО Первоуральск	МБОУ СОШ № 16	10	5	50	4	40	1	10	0	0
63	Талицкий ГО	МКОУ «Троицкая СОШ № 62»	10	5	50	4	40	1	10	0	0
64	Нижнетуринский ГО	МБОУ «ИСОШ»	10	5	50	4	40	1	10	0	0
65	ГО Красноуральск	МАОУ СОШ № 3	10	7	70	2	20	1	10	0	0
66	МО Красноуфимский округ	МКОУ «Саранинская СОШ»	6	0	0	6	100	0	0	0	0
67	МО Красноуфимский округ	МАОУ «Натальинская СОШ»	5	0	0	5	100	0	0	0	0
68	МО Байкаловский МР	МКОУ Баженовская СОШ	4	0	0	4	100	0	0	0	0
69	МО Красноуфимский округ	МКОУ «Чатлыковская СОШ»	4	0	0	4	100	0	0	0	0
70	МО «Камышловский МР»	МКОУ Кочневская СОШ	2	0	0	2	100	0	0	0	0
71	МО Байкаловский МР	МКОУ Краснополянская СОШ	2	0	0	2	100	0	0	0	0
72	МО город Алапаевск	МБОУ СОШ № 5	1	0	0	1	100	0	0	0	0
73	Горноуральский ГО	МБОУ СОШ № 19	1	0	0	1	100	0	0	0	0
74	МО «Камышловский МР»	МКОУ Захаровская СОШ	1	0	0	1	100	0	0	0	0
75	Невьянский ГО	ГКОУ СО «Нижнетагильская ВШ № 1»	1	0	0	1	100	0	0	0	0
76	МО Красноуфимский округ	МКОУ «Ключиковская СОШ»	1	0	0	1	100	0	0	0	0
77	МО Байкаловский МР	МКОУ Нижне-Иленская СОШ	7	1	14,29	6	85,71	0	0	0	0
78	Ачитский ГО	МКОУ АГО «Заринская СОШ»	6	1	16,67	5	83,33	0	0	0	0
79	Горноуральский ГО	МБОУ СОШ № 14	5	1	20	4	80	0	0	0	0
80	Нижнесергинский МР	МБОУ ЦО «Наследие» с. Акбаш	5	1	20	4	80	0	0	0	0
81	МО Алапаевское	МОУ «Костинская СОШ»	5	1	20	4	80	0	0	0	0
82	Горноуральский ГО	МАОУ СОШ № 10	7	2	28,57	5	71,43	0	0	0	0
83	Сысертский ГО	МАОО СОШ № 5	7	2	28,57	5	71,43	0	0	0	0
84	Верхотурский ГО	МКОУ «Усть-Салдинская СОШ»	3	1	33,33	2	66,67	0	0	0	0
85	Нижнесергинский МР	МКОУ СОШ п. Красноармеец	3	1	33,33	2	66,67	0	0	0	0

86	ГО Карпинск	МБОУ СОШ № 33	3	1	33,33	2	66,67	0	0	0	0
87	ГО Богданович	МАОУ «Барабинская СОШ»	3	1	33,33	2	66,67	0	0	0	0
88	МО «Камышловский МР»	МКОУ Квашинская СОШ	3	1	33,33	2	66,67	0	0	0	0
89	Артинский ГО	МБОУ «Поташкинская СОШ»	3	1	33,33	2	66,67	0	0	0	0
90	г. Екатеринбург Октябрьский район	ЧОУ Свято-Симеоновская гимназия	3	1	33,33	2	66,67	0	0	0	0
91	Белоярский ГО	МАОУ «Баженовская СОШ №96»	8	3	37,5	5	62,5	0	0	0	0
92	Нижнесергинский МР	МАОУ СШ № 2 г. Михайловска	8	3	37,5	5	62,5	0	0	0	0
93	Тавдинский ГО	МАОУ СОШ № 1	10	4	40	6	60	0	0	0	0
94	Ирбитское МО	МОУ «Киргинская СОШ»	5	2	40	3	60	0	0	0	0
95	ГО Верхняя Пышма	ГБОУ СО «Верхнепышминская школа-интернат им. С.А. Мартиросяна»	5	2	40	3	60	0	0	0	0
96	ГО Богданович	МОУ Байновская СОШ	7	3	42,86	4	57,14	0	0	0	0
97	Шалинский ГО	МБОУ «Колпаковская СОШ»	7	3	42,86	4	57,14	0	0	0	0
98	Новоуральский ГО	МАОУ «СОШ д. Починок»	7	3	42,86	4	57,14	0	0	0	0
99	Ирбитское МО	МОУ «Горкинская СОШ»	9	4	44,44	5	55,56	0	0	0	0
100	ГО Верхний Тагил	МАОУ СОШ № 10 имени воина-интернационалиста Александра Харламова	9	4	44,44	5	55,56	0	0	0	0
101	Сосьвинский ГО	МБОУ СОШ № 1 п. Восточный	10	5	50	5	50	0	0	0	0
102	Тугулымский ГО	МАОУ Луговская СОШ № 24	10	5	50	5	50	0	0	0	0
103	Шалинский ГО	Филиал МБОУ «Шамарская СОШ № 26» - «Платоновская СОШ»	8	4	50	4	50	0	0	0	0
104	Ивдельский ГО	МАОУ СОШ 3 г. Ивделя п. Полуночное	8	4	50	4	50	0	0	0	0
105	ГО Верхняя Пышма	МАОУ «СОШ № 16»	6	3	50	3	50	0	0	0	0
106	МО Байкаловский МР	МКОУ Городищенская СОШ	6	3	50	3	50	0	0	0	0
107	Белоярский ГО	МБОУ «Камышевская СОШ № 9»	4	2	50	2	50	0	0	0	0
108	Верхотурский ГО	МКОУ «Дерябинская СОШ»	4	2	50	2	50	0	0	0	0
109	Талицкий ГО	МКОУ «Пионерская СОШ»	4	2	50	2	50	0	0	0	0
110	Артемовский ГО	МБОУ СОШ № 4	4	2	50	2	50	0	0	0	0
111	МО Байкаловский МР	МКОУ Шадринская СОШ	4	2	50	2	50	0	0	0	0
112	Туринский ГО	МАОУ Липовская СОШ	4	2	50	2	50	0	0	0	0
113	Талицкий ГО	МКОУ Вновь-Юрмытская СОШ	2	1	50	1	50	0	0	0	0
114	Слободо-Туринский МР	МКОУ «Липчинская СОШ»	2	1	50	1	50	0	0	0	0
115	МО Красноуфимский округ	МКОУ «Сарсинская СОШ»	2	1	50	1	50	0	0	0	0
116	Режевской ГО	МБОУ СОШ № 46	2	1	50	1	50	0	0	0	0
117	Город Нижний Тагил	ГКОУ СО «Нижнетагильская ВШ № 2»	2	1	50	1	50	0	0	0	0
118	МО Красноуфимский округ	МКОУ «Новосельская СОШ»	2	1	50	1	50	0	0	0	0
119	Шалинский ГО	Филиал МБОУ «Шамарская СОШ №26» - «Роцинская СОШ»	2	1	50	1	50	0	0	0	0
120	Тавдинский ГО	МКОУ СО школа с. Кошуки	2	1	50	1	50	0	0	0	0
121	ГО Богданович	МАОУ «Волковская СОШ»	2	1	50	1	50	0	0	0	0

122	Режевской ГО	МБОУ СОШ № 4	9	5	55,56	4	44,44	0	0	0	0
123	Березовский ГО	БМАОУ СОШ № 10	9	5	55,56	4	44,44	0	0	0	0
124	Нижнесергинский МР	МКОУ СОШ № 13 р. п. Дружинино	9	5	55,56	4	44,44	0	0	0	0
125	Артинский ГО	МАОУ «Сажинская СОШ»	7	4	57,14	3	42,86	0	0	0	0
126	Артемовский ГО	МБОУ «СОШ №16»	7	4	57,14	3	42,86	0	0	0	0
127	Слободо-Туринский МР	МАОУ «Краснослободская СОШ»	7	4	57,14	3	42,86	0	0	0	0
128	МО Каменский ГО	МКОУ Маминская СОШ	7	4	57,14	3	42,86	0	0	0	0
129	МО Каменский ГО	МАОУ «Бродовская СОШ»	10	6	60	4	40	0	0	0	0
130	Пышминский ГО	МБОУ ПГО «Четкаринская СОШ»	10	6	60	4	40	0	0	0	0
131	Березовский ГО	БМАОУ СОШ №21	5	3	60	2	40	0	0	0	0
132	Кировградский ГО	МАОУ СОШ №9	5	3	60	2	40	0	0	0	0
133	Город Нижний Тагил	МБОУ СОШ № 77	5	3	60	2	40	0	0	0	0
134	Сысертский ГО	МАОУ СОШ № 16	5	3	60	2	40	0	0	0	0
135	МО Алапаевское	МОУ «Арамашевская СОШ имени М. Мантурова»	5	3	60	2	40	0	0	0	0
136	ГО Первоуральск	МБОУ СОШ № 36	5	3	60	2	40	0	0	0	0
137	Город Нижний Тагил	МБОУ СОШ № 38	5	3	60	2	40	0	0	0	0
138	ГО Верхняя Пышма	МАОУ «СОШ № 7»	5	3	60	2	40	0	0	0	0
139	МО Алапаевское	МКОУ «Кировская СОШ»	5	3	60	2	40	0	0	0	0
140	Горноуральский ГО	МБОУ СОШ № 21	5	3	60	2	40	0	0	0	0
141	Ирбитское МО	МОУ «Ключевская СОШ»	8	5	62,5	3	37,5	0	0	0	0
142	Ачитский ГО	МКОУ АГО «Бакряжская СОШ»	8	5	62,5	3	37,5	0	0	0	0
143	Белоярский ГО	МАОУ «Белоярская СОШ №18»	8	5	62,5	3	37,5	0	0	0	0
144	Серовский ГО	МБОУ СОШ № 21	9	6	66,67	3	33,33	0	0	0	0
145	г. Екатеринбург Железнодорожный район	МБОУ СОШ №119	9	6	66,67	3	33,33	0	0	0	0
146	Махнёвское МО	МКОУ «Махнёвская СОШ»	6	4	66,67	2	33,33	0	0	0	0
147	Березовский ГО	БМАОУ СОШ №1	6	4	66,67	2	33,33	0	0	0	0
148	ГО Красноуральск	МБОУ СОШ № 2	6	4	66,67	2	33,33	0	0	0	0
149	ГО Первоуральск	МБОУ СОШ № 29	6	4	66,67	2	33,33	0	0	0	0
150	ГО Нижняя Салда	МБОУ «СОШ № 5»	6	4	66,67	2	33,33	0	0	0	0
151	МО Каменский ГО	МКОУ «Травянская средняя школа»	6	4	66,67	2	33,33	0	0	0	0
152	МО Красноуфимский округ	МАОУ «Бугалышская СОШ»	3	2	66,67	1	33,33	0	0	0	0
153	МО Каменский ГО	МКОУ «Пироговская СОШ»	3	2	66,67	1	33,33	0	0	0	0
154	Артинский ГО	МАОУ «Староартинская СОШ»	3	2	66,67	1	33,33	0	0	0	0
155	Кировградский ГО	ФКОУ СОШ ГУФСИН России по Свердловской области	3	2	66,67	1	33,33	0	0	0	0
156	Горноуральский ГО	МБОУ СОШ № 7	3	2	66,67	1	33,33	0	0	0	0
157	Нижнетуринский ГО	МБОУ «СОШ № 1»	10	7	70	3	30	0	0	0	0
158	Белоярский ГО	МБОУ «Бруснятская СОШ №6»	7	5	71,43	2	28,57	0	0	0	0
159	ГО Богданович	МАОУ Троицкая СОШ	7	5	71,43	2	28,57	0	0	0	0

160	Талицкий ГО	МКОУ «Горбуновская СОШ»	7	5	71,43	2	28,57	0	0	0	0
161	Слободо-Туринский МР	МКОУ «Слободо-Туринская СОШ № 1»	7	5	71,43	2	28,57	0	0	0	0
162	Слободо-Туринский МР	МАОУ «Сладковская СОШ»	7	5	71,43	2	28,57	0	0	0	0
163	Пышминский ГО	МБОУ ПГО «Печеркинская СОШ»	8	6	75	2	25	0	0	0	0
164	г. Екатеринбург Железнодорожный район	МБОУ СОШ № 221	4	3	75	1	25	0	0	0	0
165	Нижнесергинский МР	МКОУ СОШ с. Кленовское	4	3	75	1	25	0	0	0	0
166	Ирбитское МО	МКОУ Харловская СОШ	4	3	75	1	25	0	0	0	0
167	Тугулымский ГО	МБОУ Яровская СОШ №30	4	3	75	1	25	0	0	0	0
168	Белоярский ГО	МБОУ «Белоярская СОШ №14»	4	3	75	1	25	0	0	0	0
169	Тугулымский ГО	МБОУ Заводоуспенская СОШ № 23	4	3	75	1	25	0	0	0	0
170	ГО Сухой Лог	МБОУ ЗСОШ № 8	4	2	50	1	25	0	0	0	0
171	Тугулымский ГО	МАОУ Верховинская СОШ № 29	9	7	77,78	2	22,22	0	0	0	0
172	Верхнесалдинский ГО	МБОУ «Школа-интернат №9»	9	7	77,78	2	22,22	0	0	0	0
173	Город Нижний Тагил	МБОУ СОШ № 8	9	7	77,78	2	22,22	0	0	0	0
174	МО город Алапаевск	МБОУ СОШ № 15	10	8	80	2	20	0	0	0	0
175	Горноуральский ГО	МБОУ СОШ № 4	5	4	80	1	20	0	0	0	0
176	Режевской ГО	МБОУ СОШ № 9	5	4	80	1	20	0	0	0	0
177	г. Екатеринбург Орджоникидзевский район	МБОУ СОШ № 98	5	4	80	1	20	0	0	0	0
178	Белоярский ГО	МБОУ «ВСОШ»	5	4	80	1	20	0	0	0	0
179	Нижнесергинский МР	МКОУ СОШ № 3 г. Нижние Серги	5	4	80	1	20	0	0	0	0
180	ГО Богданович	МОУ-СОШ № 4	5	4	80	1	20	0	0	0	0
181	ГО Сухой Лог	МБОУ ВСОШ	6	7	116,67	1	16,67	0	0	0	0
182	Березовский ГО	БМАОУ СОШ № 11	6	5	83,33	1	16,67	0	0	0	0
183	г. Екатеринбург Орджоникидзевский район	МБОУ СОШ № 112	6	5	83,33	1	16,67	0	0	0	0
184	МО Алапаевское	МКОУ «Самоцветская СОШ»	6	5	83,33	1	16,67	0	0	0	0
185	Пышминский ГО	МБОУ ПГО «Черемышская СОШ»	6	5	83,33	1	16,67	0	0	0	0
186	ГО Сухой Лог	МБОУ СОШ № 3	7	6	85,71	1	14,29	0	0	0	0
187	ГО Верхняя Пышма	МАОУ «СОШ № 24»	7	6	85,71	1	14,29	0	0	0	0
188	МО «Камышловский МР»	МКОУ Скатинская СОШ	8	7	87,5	1	12,5	0	0	0	0
189	ГО Богданович	МАОУ школа-интернат № 9	9	8	88,89	1	11,11	0	0	0	0
190	Сосьвинский ГО	МБОУ СОШ № 4	10	9	90	1	10	0	0	0	0
191	Горноуральский ГО	МБОУ СОШ № 2	10	9	90	1	10	0	0	0	0
192	Сосьвинский ГО	МБОУ СОШ № 2 п. Восточный	9	9	100	0	0	0	0	0	0
193	Качканарский ГО	ГБПОУ СО «Качканарский горно-промышленный колледж»	8	8	100	0	0	0	0	0	0
194	Серовский ГО	МБОУ СОШ п. Красноглинный	7	7	100	0	0	0	0	0	0
195	Серовский ГО	МБОУ СОШ п. Красноярка	5	5	100	0	0	0	0	0	0

196	ГО Богданович	МАОУ - Тыгишская СОШ	5	5	100	0	0	0	0	0	0
197	Слободо-Туринский МР	МКОУ «Усть-Ницинская СОШ»	5	5	100	0	0	0	0	0	0
198	Талицкий ГО	МКОУ «Кузнецовская СОШ»	5	5	100	0	0	0	0	0	0
199	Сосьвинский ГО	МБОУ СОШ с. Кошай	4	4	100	0	0	0	0	0	0
200	Новолялинский ГО	МКОУ НГО «Павдинская СОШ»	4	4	100	0	0	0	0	0	0
201	Город Нижний Тагил	МБОУ СОШ № 48	4	4	100	0	0	0	0	0	0
202	Ирбитское МО	МОУ «Речкаловская СОШ»	4	4	100	0	0	0	0	0	0
203	Невьянский ГО	МБОУ СОШ село Аятское	4	4	100	0	0	0	0	0	0
204	Верхотурский ГО	МАОУ «Пролетарская СОШ»	4	4	100	0	0	0	0	0	0
205	Тугулымский ГО	МБОУ Двинская СОШ № 28	3	3	100	0	0	0	0	0	0
206	МО Байкаловский МР	МАОУ Еланская СОШ	3	3	100	0	0	0	0	0	0
207	Ивдельский ГО	МКОУ СОШ № 19 г. Ивделя п. Сама	3	3	100	0	0	0	0	0	0
208	Сысертьский ГО	МАОУ СОШ № 19	3	3	100	0	0	0	0	0	0
209	МО Каменский ГО	МКОУ «Рыбниковская средняя школа»	3	3	100	0	0	0	0	0	0
210	Тугулымский ГО	МАОУ Ошкуковская СОШ № 31	3	3	100	0	0	0	0	0	0
211	МО Алапаевское	МКОУ «Голубковская СОШ имени С. Устинова»	3	3	100	0	0	0	0	0	0
212	Верхотурский ГО	МКОУ «Кордюковская СОШ»	3	3	100	0	0	0	0	0	0
213	Слободо-Туринский МР	МКОУ «Ницинская СОШ»	3	3	100	0	0	0	0	0	0
214	Нижнесергинский МР	МКОУ СОШ п. Ключевая	2	2	100	0	0	0	0	0	0
215	Ирбитское МО	МОУ «Дубская СОШ»	2	2	100	0	0	0	0	0	0
216	Город Нижний Тагил	МАОУ средняя общеобразовательная школа № 9 п. Уралец	2	2	100	0	0	0	0	0	0
217	г. Екатеринбург Ленинский район	ГБОУ СО Екатеринбургская школа-интернат «Эверест»	2	2	100	0	0	0	0	0	0
218	Туринский ГО	МАОУ Ленская СОШ	2	2	100	0	0	0	0	0	0
219	Кушвинский ГО	МАОУ СОШ № 4	2	2	100	0	0	0	0	0	0
220	Пышминский ГО	МБОУ ПГО «Трифоновская СОШ»	2	2	100	0	0	0	0	0	0
221	ГО Пелым	МКОУ СОШ № 2	2	2	100	0	0	0	0	0	0
222	Невьянский ГО	МБОУ СОШ п. Калиново	2	2	100	0	0	0	0	0	0
223	Тугулымский ГО	МБОУ Ертарская СОШ № 27	2	2	100	0	0	0	0	0	0
224	г. Екатеринбург Верх-Исетский район	ГКОУ СО «Школа-интернат № 17»	2	2	100	0	0	0	0	0	0
225	ГО Богданович	МАОУ Чернокоровская СОШ	2	2	100	0	0	0	0	0	0
226	МО Каменский ГО	МКОУ «РВСОШ»	2	2	100	0	0	0	0	0	0
227	Верхотурский ГО	МКОУ «Красногорская СОШ»	2	2	100	0	0	0	0	0	0
228	Тавдинский ГО	МКОУ СОШ п. Азанка	2	2	100	0	0	0	0	0	0
229	Артинский ГО	МБОУ «Малотавринская СОШ»	1	1	100	0	0	0	0	0	0
230	Туринский ГО	МАОУ Чукаревская средняя общеобразовательная школа	1	1	100	0	0	0	0	0	0
231	МО Красноуфимский округ	МКОУ «Ювинская СОШ»	1	1	100	0	0	0	0	0	0
232	Сосьвинский ГО	МБОУ СОШ село Романово	1	1	100	0	0	0	0	0	0

233	Нижнесергинский МР	МКОУ СОШ с. Первомайское	1	1	100	0	0	0	0	0	0
234	Город Нижний Тагил	МБОУ СОШ № 65	1	1	100	0	0	0	0	0	0
235	Город Нижний Тагил	МКОУ СОШ № 11	1	1	100	0	0	0	0	0	0
236	Ачитский ГО	МКОУ АГО «Афанасьевская СОШ»	1	1	100	0	0	0	0	0	0
237	ГО Богданович	МАОУ Ильинская СОШ	1	1	100	0	0	0	0	0	0
238	МО «Камышловский МР»	МКОУ Аксарихинская СОШ	1	1	100	0	0	0	0	0	0
239	Ирбитское МО	МОУ «Бердюгинская СОШ»	6	5	83,33	0	0	0	0	0	0
240	МО город Каменск-Уральский	ВСОШ №1	8	0	0	0	0	0	0	0	0
241	Новолялинский ГО	ГКОУ «Новолялинская ВШ»	7	0	0	0	0	0	0	0	0
242	Город Нижний Тагил	ГКОУ СО «Нижнетагильская ВШ № 1»	3	0	0	0	0	0	0	0	0

3. Основные УМК по предмету, которые использовались в ОО в 2018-2019 уч.г.

Таблица 3.1.
Основные УМК по предметам, использовавшиеся в школах 2018-2019 учебном году

№ п/п	Наименование учебного предмета	Название УМК	Примерный процент ОО, в которых использовался данный УМК	Примерный процент обучающихся по данному УМК	Доля неудовлетворительных результатов в от общего количества неудов	Доля высокобалльников от общего количества высокобалльников	Средний балл учащихся, обучавшихся по данному УМК
1	Русский язык	Русский язык. 10-11 кл. Гольцова Н.Г., Шамшин И.В. Русское слово. 2005	73,79	65,39	81,82	64,87	68
2	Русский язык	Базовый уровень. Русский язык и литература. 10-11 кл	21,51	22,46	9,09	26,56	69,73
3	Русский язык	Русский язык. 10–11 кл. Бабайцева В.В. Дрофа. 2004	5,11	7,35		10,2	71,52
4	Русский язык	Власенков А.И., Рыбченкова Л.М. Русский язык (базовый уровень) 10-11 класс	4,3	3,24	9,09	2,88	67,33
5	Русский язык	Русский язык. Грамматика. Текст. Стили речи. 10-11 кл. Власенков А.И. и др. Просвещение. 2000, 2002	3,76	3,48		3,21	68,81
6	Русский язык	Греков В.Ф. , Крючков С.Е., Чешко Л.А. Русский язык (базовый уровень) 10-11 класс	3,63	3,68	9,09	4,08	69,5

7	Русский язык	Бабайцева В.В., Михальская А.К. Русский язык (профильный уровень) 10-11 класс	3,23	4,54		6,53	72,56
8	Русский язык	Русский язык. Грамматика. Текст. Стили речи. 10–11 кл. Власенков А.И., Рыбченкова Л.М. Просвещение . 2005	2,69	1,42		0,98	65,12
9	Русский язык	Власенков А.И., Рыбченкова Л.М. Русский язык (базовый и профильный уровни) 10-11 класс	2,02	1,55		0,57	64,3
10	Русский язык	Бунеев Р.Н., Бунеева Е.В., Комиссарова Л.Ю. и др. Русский язык (базовый и профильный уровни) 11 класс	0,94	1,45		2,85	75,43
11	Русский язык	Русский язык и литература. Русский язык 11 класс: базовый и углубленный уровни. Гусарова И.В..	0,67	0,84		0,87	69,27
12	Русский язык	Русский язык и литература. Русский язык. 10-11 классы: учеб. для общеобразоват. организаций: базовый уровень. А.И. Власенков, Л.М. Рыбченкова. Просвещение. 2017	0,4	0,37		0,14	61,92
13	Русский язык	Русский язык. 10–11 кл. Дейкина А.Д., Пахнова Т.М. Вербум- М. 2005	0,4	0,73		1,44	75,88
14	Русский язык	Русская словесность. 10–11 кл. Горшков А.И. Просвещение. 2005	0,13	0,18		0,24	76,31
15	Математика профильная	Геометрия. 10-11 кл. Атанасян Л.С. и др. Просвещение. 1999- 2001	52,22	26,54	50,57	41,79	55,9
16	Математика профильная	Алгебра и начала анализа. 10-11 кл. Алимов Ш.А. и др. Просвещение. 2000, 2002	27,86	10,78	26,21	10,31	52,71
17	Математика профильная	Алгебра и начала анализа. 11 кл. Колягин Ю.М. и др.	25,03	13,82	24,6	21,63	56,8

		Мнемозина. 2001					
18	Математика профильная	Атанасян Л. С. Геометрия. 10-11 кл. Базовый и профильный уровни.	20,86	12,8	20,69	25,48	58,15
19	Математика профильная	Колягин Ю.М., Ткачева М.В., Федорова Н.Е. и др. под ред. Жижченко А.Б. Алгебра и начала математического анализа (базовый и профильный уровни) 11 класс	9,56	6,36	9,66	13,93	57,97
20	Математика профильная	Алимов Ш. А. Алгебра. 10-11 кл. Базовый уровень	8,08	4,45	9,2	5,32	54,88
21	Математика профильная	Алгебра и начала анализа. 10-11 кл. Мордкович А.Г. Мнемозина. 2000-2003	6,86	3,62	7,59	4,3	55,55
22	Математика профильная	Алгебра и начала анализа. 11 кл. Колягин Ю.М. и др. Мнемозина. 2005	3,36	1,59	2,07	3,28	56,2
23	Математика профильная	Алгебра и начала анализа. 10-11 кл. Алимов Ш.А. и др. Просвещение. 2005	2,56	1,03	3,22	0,68	52,56
24	Математика профильная	Геометрия 10-11 класс. Атанасян Л.С., Бутузов В.Ф., Кадомцев С.Б. и др.	2,15	1,1	1,15	2,15	57,84
25	Математика профильная	Колягин Ю.М., Ткачева М.В., Федорова Н.Е. и др. под ред. Жижченко А.Б. Алгебра и начала математического анализа (базовый и профильный уровни) 10 класс	2,02	1,66	2,3	3,62	61,44
26	Математика профильная	Математика. 11 кл. Мордкович А.Г., Смирнова И.М. Мнемозина. 2003	1,88	1,13	1,38	2,27	59,76
27	Математика профильная	Бутузов В.Ф., Колягин Ю.М., Луканкин Г.Л. и др. Математика (базовый уровень) 11 класс	1,75	1,01	1,61	1,47	54,67
28	Математика профильная	Мордкович А.Г., Семенов П.В. Алгебра и начала математического анализа (профильный уровень) 11 класс	1,75	1,95	1,15	11,21	68,97

29	Математика профильная	Алгебра и начала анализа. 11 кл. Никольский С.М. и др. Просвещение. 2005	1,75	1,57	1,38	5,21	61,72
30	Математика профильная	Атанасян Л.С., Бутузов В.Ф., Кадомцев С.Б. и др. Геометрия 7-9 класс	1,48	0,68	2,3	0,57	51,67
31	Математика профильная	Алгебра и начала математического анализа. Никольский С.М., Потапов М.К., Решетников Н.Н. и др..	1,35	1,5	0,69	7,25	67,78
32	Математика профильная	Алимов Ш.А. Колягин Ю.М., Сидоров Ю.В. и др. Алгебра 9 класс	1,21	0,34	2,53		42,53
33	Математика профильная	Алгебра и начала анализа. 11 кл. Виленикин Н.Я. и др. Мнемозина. 2001	1,08	0,84	0,92	2,83	61,23
34	Математика профильная	Колягин Ю.М., Сидоров Ю.В., Ткачева М.В. и др. Алгебра и начала математического анализа (профильный уровень) 10 класс	1,08	0,51	2,07	0,34	53,26
35	Математика профильная	Алгебра и начала математического анализа (профильный уровень) 11 класс. Колягин М.Ю., Сидоров Ю.В., Ткачева М.В. и др..	0,94	0,76	0,92	1,36	57,34
36	Математика профильная	Мордкович А.Г., Смирнова И.М. Математика (базовый уровень) 11 класс	0,81	0,34	0,23	1,25	62,48
37	Математика профильная	Колягин Ю.М., Ткачёва М.В., Фёдорова Н.Е. и др. Алгебра, Просвещение, 2016	0,67	0,43	1,15	0,68	57,53
38	Математика профильная	Геометрия. 11 кл. Александров А.Д. и др. Просвещение. 2000, 2001	0,54	0,33	0,23	0,45	56,54
39	Математика профильная	Никольский С.М., Потапов М.К., Решетников Н.Н. и др. Алгебра и начала математического анализа (базовый и профильный уровни) 10 класс	0,54	0,51	0,23	1,36	63,81
40	Математика профильная	Потоскуев Е.В., Звавич Л.И. Геометрия (профильный уровень) 11 класс	0,4	0,32		2,04	75,86

41	Математика профильная	Математика: алгебра и начала математического анализа, геометрия. 10-11 класс Алгебра и начала математического анализа(базовый уровень). Мордкович А.Г., Семенов П.В..	0,4	0,8	0,46	1,7	62,34
42	Математика профильная	Геометрия. Ч. 1, 2. 11 кл. Потоскуев Е.В., Звевич Л.И. Дрофа. 2005	0,4	0,41	0,46	1,7	66,32
43	Математика профильная	Геометрия. 10-11 кл. Александров А.Д. и др. Просвещение. 1998- 2005	0,4	0,26	0,69	0,23	55,61
44	Математика профильная	Алгебра и начала анализа. 11 кл. Муравин Г.К., Муравина О.В. Дрофа. 2003	0,27	0,32		0,79	66,54
45	Математика профильная	Алгебра и начала анализа. 10-11 кл. Колмогоров А.Н. и др. Просвещение. 2000, 2002	0,27	0,23	0,23	0,45	59,95
46	Математика профильная	Алгебра и начала анализа. 10-11 кл. Башмаков М.И. Дрофа. 1999-2002	0,13	0,01			50,5
47	Математика профильная	Александров А.Д., Вернер А.Л., Рыжик В.И. Геометрия (профильный уровень) 10 класс	0,13	0,02			46,33
48	Математика профильная	Алгебра и начала анализа. 10–11 кл. Колмогоров А.Н. и др. . Просвещение. 2005	0,13	0,05		0,11	65,63
49	Математика профильная	Геометрия. 10–11 кл. Погорелов А.В. Просвещение. 2002	0,13	0,02			44,75
50	Математика профильная	Геометрия. 10-11 кл. Шарыгин И.Ф. Просвещение. 1999- 2003	0,13	0,01			72
51	Математика профильная	Макарычев Ю.Н., Миндюк Н.Г., Нешков К.И. и др. Алгебра 9 класс	0,13	0,07	0,46		41,07
52	Математика профильная	Математика. 11 кл. Вернер А.Л. и др. Просвещение. 2000, 2001, 2002	0,13	0,05	0,23		43,56
53	Математика	Пратусевич М.Я.,	0,13	0,1		1,25	83,18

	профильная	Столбов К.М., Головин А.Н. и др. Алгебра и начала математического анализа (профильный уровень) 10 класс					
54	Физика	Физика. 11 кл. Мякишев Г.Я., Буховцев Б.Б. Просвещение. 2003	21,14	4,58	28,37	16,03	53,47
55	Физика	Физика. 11 кл. (по разделам). Мякишев Г.Я. и др. Дрофа. 2000, 2002	21	4,6	20,57	26,28	55,94
56	Физика	Мякишев Г. Я. Физика. 11 кл. Базовый и профильный уровни.	12,33	3,08	13,48	14,1	55,04
57	Физика	Физика. 11 кл. Касьянов В.А. Дрофа. 2001-2003	7,99	1,87	5,67	9,94	54,51
58	Физика	Учебник по физике для общеобразовательных учреждений (Базовый и профильный уровень), 11й класс. Издательство: Просвещение. Мякишев Г.Я., Буховцев Б.Б., Чаругин В. М.. 2010	4,61	0,97	7,09	3,85	53,66
59	Физика	Физика. Мякишев, Буховцев под редакцией Парфентьевой (базовый уровень) 11 класс. Мякишев, Буховцев под редакцией Парфентьевой.	3,52	0,83	2,84	4,17	55,32
60	Физика	Физика. 11 кл. Генденштейн Л.Э., Дик Ю.И. Илекса. 2005	3,25	0,64	3,55	2,88	53,57
61	Физика	Мякишев Г.Я., Буховцев Б.Б., Сотский Н.Н. Физика (базовый и профильный уровни) 10 класс	3,12	0,55	4,96	2,56	51,47
62	Физика	Мякишев Г.Я., Синяков А.З., Слободсков Б.А. Физика. Электродинамика (профильный уровень) 10-11 класс	2,03	0,85	2,84	8,65	63,75
63	Физика	Генденштейн Л.Э, Дик Ю.И. Физика (базовый уровень) 11 класс	1,9	0,59	7,8	0,96	47,34
64	Физика	Глазунов А.Т.,	1,49	0,87	1,42	6,41	61,84

		Кабардин О.Ф., Малинин А.Н. и др. под ред. Пинского А.А., Кабардина О.Ф. Физика (профильный уровень) 11 класс					
65	Физика	Пурышева Н.С., Важеевская Н.Е., Исаев Д.А., Чаругин В.М. Физика (базовый уровень) 11 класс	0,41	0,07		0,32	54
66	Физика	Мякишев Г.Я., Синяков А.З. Физика. Молекулярная физика. Термодинамика (профильный уровень) 10 класс	0,27	0,07		0,64	64,83
67	Физика	Генденштейн Л.Э., Кайдалов А.Б., Кожевников В.Б. под ред. Орлова В.А., Ройзена И.И. Физика 9 класс	0,27	0,06			49,9
68	Физика	Балашов М.М., Гомонова А.И., Долицкий А.Б. и др. под ред. Мякишева Г.Я. Физика. Механика (профильный уровень) 10 класс	0,27	0,08			52,64
69	Физика	Физика. 11 кл. Пинского А.А. Просвещение. 2001- 2003	0,27	0,26	0,71	1,6	58,5
70	Физика	Физика. 11 кл. Тихомирова С.А., Яворский Б.М. Мнемозина. 2000	0,14	0,01			54
71	Физика	Кабардин О.Ф., Орлов В.А., Эвенчик Э.Е. и др. под ред. Пинского А.А., Кабардина О.Ф. Физика (профильный уровень) 10 класс	0,14	0,11		1,92	67,68
72	Физика	Тихомирова С.А., Яворский Б.М. Физика (базовый уровень) 10 класс	0,14	0,02			50,33
73	Физика	Перышкин А.В., Гутник Е.М. Физика 9 класс	0,14	0,02			49,33
74	Физика	Физика. 11 кл. Анциферов Л.И. Мнемозина. 2000, 2002, 2003	0,14	0,02			47,25
75	Физика	Хижнякова Л.С. Физика 11 кл.: базовый и углубленный уровни:	0,14	0,05	0,71		41,22

		учебник для учащихся общеобразовательных учреждений					
76	Химия	Химия. 11 кл. Габриелян О.С. и др. Дрофа. 2001, 2002	34,29	4,87	44,4	33,2	55,5
77	Химия	Рудзитис Г.Е., Фельдман Ф.Г. Химия (базовый уровень) 11 класс	14,97	2,32	23,17	16,6	56,32
78	Химия	Химия. 11 кл. Габриелян О.С., Лысова Г.Г. Дрофа. 2005	8,44	1,97	10,81	20,85	61,28
79	Химия	Габриелян О.С. Химия (базовый уровень) 11 класс	7,35	1,08	11,2	8,11	56,48
80	Химия	Кузнецова Л.М. Химия (базовый и профильный уровни) 10-11 класс	1,9	0,21	3,09	1,16	51,81
81	Химия	Кузнецова Н.Е., Литвинова Т.Н., Левкин А.Н. под ред. Кузнецовой Н.Е. Химия (профильный уровень) 11 класс	1,63	0,34	2,7	4,63	62,77
82	Химия	Рудзитис Г.Е., Фельдман Ф.Г. Химия 9 класс	0,82	0,1	2,7		46,61
83	Химия	Габриелян О.С., Остроумов И.Г., Соловьев С.Н. Химия (профильный уровень) 11 класс	0,68	0,33	0,39	3,86	64,88
84	Химия	Габриелян О.С., Остроумов И.Г., Карцева А.А. Химия (профильный уровень) 10 класс	0,41	0,14	0,39	1,16	58,79
85	Химия	Рудзитис Г.Е., Фельдман Ф.Г. Химия (базовый уровень) 10 класс	0,41	0,05	0,77	1,16	58,33
86	Химия	Еремин В.В., Кузьменко Н.Е., Лунин В.В., Дроздов А.А., Теренин В.И. Химия (профильный уровень) 10 класс	0,27	0,3		7,34	76,48
87	Химия	Нифантьев Э.Е. Органическая химия (базовый и профильный уровни) 10-11 класс	0,14	0,01	0,39		34
88	Химия	Химия. 11 кл. . Новошинский И.И.,	0,14	0,04		1,54	74,86

		Новошинская Н.С. Образование. 2005					
89	Химия	Еремин В.В., Дроздов А.А., Кузьменко Н.Е., Лунин В.В. Химия (базовый уровень) 10 класс	0,14	0,04		0,39	70,43
90	Химия	Габриелян О.С. Химия (базовый уровень) 10 класс	0,14	0,02			57,5
91	Химия	Химия. 11 кл. Гузей Л.С. и др. Дрофа. 1999-2004	0,14	0,01			69
92	Химия	Химия. 11 кл. Нифантьев Э.Е. и др. Просвещение. 1998-2000	0,14	0,01			71
93	Информатика и ИКТ	Семакин И.Г., Хеннер Е.К. Информатика и ИКТ (базовый уровень) 10-11 класс	40,35	6,33	59,09	39,73	61,48
94	Информатика и ИКТ	Угринович Н.Д. Информатика и ИКТ (базовый уровень) 11 класс	6,93	1,2	10,39	9,79	62,56
95	Информатика и ИКТ	Макарова Н.В., Николайчук Г.С., Титова Ю.Ф. под ред. Макаровой Н.В. Информатика и ИКТ (базовый уровень) 11 класс	5,98	0,84	8,44	1,92	55,95
96	Информатика и ИКТ	Семакин И.Г., Залогова Л.А., Русаков С.В. и др. Информатика и ИКТ 9 класс	3,26	0,39	7,14	2,5	58,61
97	Информатика и ИКТ	Информатика. Углубленный уровень: учебник для 11 класса: в 2 ч. Поляков К.Ю., Еремин Е.А..	3,26	1,47	1,95	16,12	71,13
98	Информатика и ИКТ	Гейн А.Г., Сенокосов А.И. Информатика и ИКТ (базовый и профильный уровни) 11 класс	2,99	0,92	7,79	7,29	64,19
99	Информатика и ИКТ	Информатика: учебное пособие для 11 класса. Босова Л.Л., Босова А.Ю..	1,36	0,21	1,3	1,73	64,43
100	Информатика и ИКТ	Информатика 11 класс. Угринович Н.Д..	0,95	0,5		6,53	73,46
101	Информатика и ИКТ	Информатика. Углубленный уровень: учебник для 11 класса: (в 2 частях). Поляков	0,82	0,47		7,87	76,52

		К.Ю., Еремин Е.А..					
10 2	Информатика и ИКТ	Макарова Н.В., Волкова И.В., Николайчук Г.С. и др. под ред. Макаровой Н.В. Информатика 8-9 класс	0,68	0,07		0,19	61,83
10 3	Информатика и ИКТ	Информатика: Углубленный уровень: учебный для 11 класса. Поляков К.Ю., Еремин Е.А..	0,54	0,15		1,92	67,33
10 4	Информатика и ИКТ	Гейн А.Г., Ливчак А.Б., Сенокосов А.И. и др. Информатика и информационные технологии (базовый и профильный уровни) 10 класс	0,54	0,11	0,65	0,77	64,9
10 5	Информатика и ИКТ	Угринович Н.Д. Информатика и ИКТ (базовый уровень) 10 класс	0,41	0,07		0,77	70,83
10 6	Информатика и ИКТ	Угринович Н.Д. Информатика и ИКТ (профильный уровень) 10 класс	0,41	0,12	0,65	2,3	80,95
10 7	Информатика и ИКТ	Угринович Н.Д. Информатика и ИКТ 9 класс	0,27	0,07	0,65	0,38	69,17
10 8	Информатика и ИКТ	Макарова Н.В., Николайчук Г.С., Титова Ю.Ф. под ред. Макаровой Н.В. Информатика и ИКТ (базовый уровень) 10 класс	0,27	0,02	0,65		54,5
10 9	Информатика и ИКТ	Гейн А.Г., Сенокосов А.И., Юнорман Н.А. Информатика и информационные технологии 9 класс	0,27	0,02			54,33
11 0	Информатика и ИКТ	Информатика. 9й класс. Учебник. Босова Л. Л. / Босова А. Ю.. 2016	0,14	0,05	1,3		43,75
11 1	Информатика и ИКТ	Фиошин М.Е., Рессин А.А., Юнусов С.М. под ред. Кузнецова А.А. Информатика и ИКТ (профильный уровень) 10-11 класс	0,14	0,05		0,19	66,56
11 2	Биология	Общая биология. 10-11 кл. Захаров В.Б., Мамонтов С.Г., Сонин Н.И. Дрофа. 1998-2001	17,12	3,07	25,8	16,29	49,68
11	Биология	Общая биология. 11	15,22	2,87	17,12	10,67	50,77

3		кл. Пономарева И.Н., Корнилова О.А., Лощилина Е.Н. . Вентана-Граф. 2002					
11 4	Биология	Общая биология. 10– 11 кл. Сивоглазов В.И., Агафонова И.Б., Захарова Е.Т. Дрофа. 2005	14,4	2,83	15,07	15,73	53,1
11 5	Биология	Общая биология. 11 кл. Захаров В.Б., Мамонтов С.Г., Сонин Н.И. Дрофа. 2005	13,32	2,64	13,47	16,29	53,89
11 6	Биология	Сивоглазов В.И., Агафонова И.Б., Захарова Е.Т. Биология (базовый уровень) 10- 11 класс	5,84	1,3	6,62	6,74	53,17
11 7	Биология	Общая биология. 10– 11 кл. Каменский А.А., Криксунов Е.А., Пасечник В.В. Дрофа. 2003	5,57	1,26	7,99	5,06	52,45
11 8	Биология	Общая биология. 10-11 кл. Беляев Д.К. и др. Просвещение. 2001	4,08	0,67	4,11	4,49	52,9
11 9	Биология	Биология(базовый уровень) 11 класс. Пономарева И.Н., Корнилова О.А., Лощилина Т.Е. Ижевский П.В. /Под ред. Пономаревой. И.Н..	2,72	0,51	2,05	1,12	50,47
12 0	Биология	Пономарева И.Н., Корнилова О.А., Лощилина Т.Е. под ред. Пономаревой И.Н. Биология (базовый уровень) 10 класс	2,31	0,27	1,37	0,56	51,79
12 1	Биология	Биология 11 класс (Базовый уровень). Беляев Д.К., Дымшиц Г.М., Бородин П.М. и др./Под ред. Беляева Д.К., Дымшица Г.М..	1,77	0,35	2,51	3,37	53,06
12 2	Биология	Бородин П.М., Высоцкая Л.В., Дымшиц Г.М. и др. Биология (профильный уровень) 10-11 класс	1,63	0,87	0,46	17,42	65,27
12 3	Биология	Андреева Н.Д. Биология (базовый уровень) 10-11 класс	0,95	0,18	2,05	0,56	45,39
12 4	Биология	Биология 9 класс. Сухова Т.С., Сарычева Н.Ю., Шаталова С.П., Дмитриева Т.А..	0,54	0,1	0,23		55,06

12 5	Биология	Захаров В.Б., Мамонтов С.Г., Сонин Н.И., Захарова Е.Т. Биология (профильный уровень) 10 класс	0,54	0,07	0,68		48,5
12 6	Биология	Биология. Сухорукова Л.Н., Кучменко В.С., Иванова Т.В..	0,41	0,05			56,33
12 7	Биология	Сухорукова Л.Н., Кучменко В.С., Черняковская Т.Ф. Биология (профильный уровень) 10 класс	0,41	0,03			50
12 8	Биология	Сухорукова Л.Н., Кучменко В.С., Черняковская Т.Ф. Биология (профильный уровень) 11 класс	0,41	0,08		0,56	64
12 9	Биология	Пономарева И.Н., Корнилова О.А., Симонова Л.В. под ред. Пономаревой И.Н. Биология (профильный уровень) 10 класс	0,27	0,05		1,12	68,88
13 0	Биология	Каменский А.А., Криксунов Е.А., Пасечник В.В. Биология 9 класс	0,27	0,03	0,46		41,33
13 1	Биология	Естествознание 11 класс. Алексашина И.Ю..	0,27	0,05	0,23		56,56
13 2	Биология	Мамонтов С.Г., Захаров В.Б., Агафонова И.Б., Сонин Н.И. Биология 9 класс	0,14	0,02			46
13 3	Биология	Биология. 9 класс. Данилов СБ., Романова Н.И., Владимирская А.И.	0,14	0,03			57,67
13 4	История	Загладин Н.В., Козленко С.И., Минаков С.Т., Петров Ю.А. История Отечества. XX – начало XXI в. 11 кл. Загладин Н.В., Козленко С.И., Минаков С.Т., Петров Ю.А. Русское слово. 2005	22,69	3,91	26,26	25,56	57,09
13 5	История	Всемирная история. XX век. 11 кл. Загладин Н.В. Русское слово. 1999-2005	13,99	2,47	18,18	14,44	56,47
13 6	История	Загладин Н.В. Всеобщая история (базовый и профильный уровни)	5,84	1,3	8,08	11,85	58,8

		11 класс					
13 7	История	Загладин Н.В., Симония Н.А. История (базовый уровень) 11 класс	3,13	0,52	1,01	3,7	58,64
13 8	История	История России и мира. 11 кл. Волобуев О.В., Клоков В.А., Пономарев М.В. и др. Дрофа, Веди-Принт. 2001	2,72	0,37	3,03	3,33	58,83
13 9	История	Левандовский А.А., Щетинов Ю.А., Мироненко С.В. История России (базовый уровень) 11 класс	2,45	0,62	4,04	4,07	56,99
14 0	История	Россия и мир в XX веке. 11 кл. Алексашкина Л.Н., Данилов А.А., Косулина Л.Г. Просвещение. 2003	2,45	0,45	11,11	1,48	54,46
14 1	История	Всемирная история. История России и мира в XX в. 11 кл. Загладин Н.В. Русское слово. 2002	2,31	0,37		2,22	57,18
14 2	История	Н.В. Загладин, Н.А. Симония. История России и мира. 11 класс. Москва, «Русское слово», 2011г	1,77	0,26	1,01	2,59	57,56
14 3	История	Улунян А.А., Сергеев Е.Ю. под ред. Чубарьяна А.О. Всеобщая история. Новейшая история (базовый и профильный уровни) 11 класс	1,63	0,37	2,02	1,48	57,72
14 4	История	История. Конец XIX – начало XXI века: учебник для 11 класса общеобразовательных организаций. Базовый уровень. Н.В. Загладин, Ю.А. Петров. ООО «Русское слово – учебник», 2018	1,63	0,3	4,04	1,85	56,62
14 5	История	История 11 класс (базовый уровень). Загладин Н.В., Петров Ю.А.	1,49	0,33	1,01	4,07	61,32
14 6	История	Уткин А.И., Филиппов А.В., Алексеев С.В. и др. под ред. Данилова	1,49	0,2	2,02	0,74	57,74

		А.А., Уткина А.И., Филиппова А.В. История России (базовый уровень) 11 класс					
14 7	История	Сахаров А.Н., Боханов А.Н. История России (базовый и профильный уровни) 10 класс	1,49	0,16	2,02	1,48	54,72
14 8	История	Шестаков В.А. под ред. Сахарова А.Н. История России (профильный уровень) 11 класс	1,36	0,22		1,48	60,56
14 9	История	Загладин Н. В. Базовый уровень. История. Конец 19-начало 20 века. 11 кл.	1,36	0,21		2,22	59,43
15 0	История	Россия в XX веке. 10-11 кл. Левандовский А.А., Щетинов Ю.А. Просвещение. 1998-2001	1,22	0,21		2,96	61,97
15 1	История	Волобуев О.В., Клоков В.А., Пономарев М.В. и др. История (базовый уровень) 11 класс	0,95	0,19	3,03		53,44
15 2	История	Волобуев О.В., Кулешов С.В. под ред. Данилевского И.Н. История России (базовый уровень) 11 класс	0,95	0,27	2,02	1,85	60,25
15 3	История	Отечественная история XX – начало XXI века. 11 кл. Чубарьян А.О. Просвещение. 2003	0,82	0,11	1,01	1,11	62,58
15 4	История	Киселев А.Ф., Попов В.П. История России (базовый уровень) 11 класс	0,68	0,11	1,01	0,74	49,84
15 5	История	История Отечества(базовый уровень) 11 класс. Загладин Н.В., Козленко С.И., Минаков С.Т., Петров Ю.А..	0,68	0,07		1,11	64,38
15 6	История	Алексашкина Л.Н., Данилов А.А., Косулина Л.Г. История (базовый уровень) 11 класс	0,68	0,11		0,37	57,85
15 7	История	История России (базовый и профильный уровни), 11 класс,. Загладин	0,54	0,09		0,74	57,6

		Н.В.и др. Русское слово.					
15 8	История	Алексашкина Л.Н. Всеобщая история (базовый уровень) 11 класс	0,54	0,16		2,59	67,38
15 9	История	Россия и мир. XX век. 11 кл. Волобуев О.В., Клоков В.А., Пономарев М.В., Рогожкин В.А. Дрофа. 2004	0,54	0,06		0,37	64,5
16 0	История	Новейшая история зарубежных стран. 11 кл. Улунян А.А., Сергеев Е.Ю. Просвещение. 2000-2003	0,41	0,1	1,01	1,11	58,82
16 1	История	Загладин Н.В., Симония Н.А. Всеобщая история (базовый и профильный уровни) 10 класс	0,41	0,05		0,74	60,11
16 2	История	История 9 класс. Соловьев К.А., Шевырев А.П./Под ред. Петрова.	0,27	0,02		0,37	67,25
16 3	История	Измозик В.С., Рудник С.Н. под ред. Ганелина Р.Ш. История. История России (базовый уровень) 11 класс	0,27	0,06	1,01	0,74	55,73
16 4	История	История Отечества. XX век. 11 кл. Дмитренко В.П. и др. Дрофа. 1998-2001	0,27	0,03	1,01		55,17
16 5	История	Мир в XX веке. 11 кл. Сороко-Цюпа О.С., Смирнов В.П., Строганов А.И. Дрофа. 2005	0,27	0,02	1,01		35,75
16 6	История	Мир в XX веке. 11 кл. Сороко-Цюпа О.С. и др. Дрофа. 1998-2001	0,27	0,07	2,02	0,37	51
16 7	История	История. 11 класс. Горинов М.М., Данилов А.А., Моруков М.Ю. и др. под ред. Торкунова А.В..	0,27	0,02		0,37	67,25
16 8	История	Россия в конце XX века. Дополнительные материалы к учебнику «История Отечества», 11 кл. Шестаков В.А. Дрофа. 2001	0,27	0,03		0,37	68,8

16 9	История	Сахаров А.Н., Буганов В.И., Буганов В.И., Зырянов П.Н. под ред. Сахарова А.Н. История России (профильный уровень) 10 класс	0,27	0,02		0,37	55,33
17 0	История	Сороко-Цюпа А.О., Смирнов В.П., Строганов А.И. под ред. Искендерова А.А. Всеобщая история. Новейшая история (базовый уровень) 11 класс	0,27	0,03	1,01		51,67
17 1	История	Уколова В.И., Ревякин А.В. под ред. Чубарьяна А.О. Всеобщая история. Новейшая история (базовый и профильный уровни) 10 класс	0,14	0,01			60
17 2	История	Шубин А.В. Всеобщая история. Новейшая история 9 класс	0,14	0,01			48
17 3	История	Новейшая история. XIX века. 11 кл. Алексашкина Л.Н. . Мнемозина. 2002	0,14	0,01			65
17 4	История	Павленко Н.И., Андреев И.Л., Ляшенко Л.М. под ред. Киселева А.Ф. История России (базовый уровень) 10 класс	0,14	0,03	1,01		52,83
17 5	История	История цивилизаций мира. 10-11 кл. Пономарева Г.М. и др. АСТ. 1998-2001	0,14	0,02		0,37	75,5
17 6	История	Загладин Н.В., Симония Н.А. История (базовый уровень) 10 класс	0,14	0,01		0,37	63
17 7	История	Данилов А.А., Косулина Л.Г., Брандт М.Ю. История (базовый уровень) 10 класс	0,14	0,08		0,74	65,79
17 8	История	Арсентьев Н.М., Данилов А.А., Левандовский А.А., и др./Под ред. Торкунова А.В. История России. В 2 ч.	0,14	0,04	1,01		53,43
17 9	География	В.П. Максаковский. Экономическая и социальная география	10,11	0,8	57,14	50	57,77

		мира.10-11 класс. Москва, Просвещение, 2009 г.					
18 0	География	Максаковский В.П. География (базовый уровень) 10 класс	3,42	0,28	14,29	22,73	60,92
18 1	География	Гладкий Ю.Н., Николина В.В. География (базовый уровень) 10-11 класс	2,46	0,13	14,29		55,18
18 2	География	Экономическая и социальная география мира. Дополнительные главы. 10 кл. Максаковский В.П. Дрофа. 1999-2001	1,91	0,14		13,64	57,58
18 3	География	География. В 2 ч (базовый уровень)10- 11. Домогацких Е.М., Алексеевский Н.И..	1,78	0,12			56,81
18 4	География	Экономическая и социальная география мира. 10 кл. Максаковский В.П. Просвещение. 1998- 2001	1,64	0,13	14,29		58
18 5	География	География. Максаковский В.П. Просвещение.	1,23	0,11		9,09	62,89
18 6	География	ГЕОГРАФИЯ (базовый и профильный уровни). В 2-х частях, 10-11 класс. Домогацких Е.М., Алексеевский Н.И. Русское слово,.	1,09	0,08		4,55	63
18 7	География	Домогацких Е.М., Алексеевский Н.И. География (базовый и профильный уровни) 10 класс	0,82	0,06			62,18
18 8	География	Экономическая и социальная география мира. 10 кл. Максаковский В.П. Просвещение. 2005	0,68	0,03			64,33
18 9	География	География базовый уровень 11 класс	0,68	0,03			54
19 0	География	География. Население и хозяйство мира. 10 кл. Кузнецов А.П. Дрофа. 2001	0,41	0,02			59
19 1	География	Экономическая и социальная география мира. 10 кл. Гладкий Ю.Н., Лавров С.Б. Просвещение. 1998-	0,41	0,03			56,2

		2001					
19 2	География	Глобальная география. 11 кл. Гладкий Ю.Н., Лавров С.Б. Дрофа. 1998-2001	0,27	0,02		4,55	70,33
19 3	География	Холина В.Н. География (профильный уровень) 10 класс	0,27	0,02			54
19 4	География	Бахчиева О.А. под ред. Дронова В.П. География (базовый уровень) 10 класс	0,27	0,01			58
19 5	География	Глобальная география. 11 кл. Гладкий Ю.Н., Лавров С.Б. . Дрофа. 2001	0,14	0,04			59,43
19 6	География	Домогацких Е.М., Алексеевский Н.И., Клюев Н.Н. География 9 класс	0,14	0,01			67
19 7	География	Дронов В.П., Баринова И.И., Ром В.Я. / Под ред. Дронова В.П. География	0,14	0,01			55
19 8	Английский язык	Афанасьева О.В., Михеева И.В., Эванс В. и др. Английский язык (базовый уровень) 11 класс	15,59	2,22	60	21,44	69,95
19 9	Английский язык	Биболетова М.З., Бабушис Е.Е., Снежко Н.Д. Английский язык, 11 класс. Обнинск, «Титул», 2009г	10,94	1,06		9,98	69,26
20 0	Английский язык	Английский язык. 10- 11 кл. Кузовлев В.П. и др. Просвещение. 1999-2001	6	0,59		4,75	68,59
20 1	Английский язык	Комарова Ю.А. Английский язык	3,3	0,42	20	4,09	68,61
20 2	Английский язык	Биболетова М.З., Бабушис Е.Е., Снежко Н.Д. Английский язык (базовый уровень) 10 класс	2,4	0,35		4,75	74,41
20 3	Английский язык	Английский язык 11 класс (базовый уровень). Афанасьева О.В., Дули Д., Михеева И.В. и др..	2,4	0,23		1,96	69,59
20 4	Английский язык	«New Millennium English». 11 кл. Гроза О.Л. И др. Титул. 2003	2,25	0,27		2,45	69,59
20	Английский	11 класс Кауфман	2,25	0,35	20	2,29	66,84

5	язык	К.И., Кауфман М.Ю. Английский язык «Счастливый английский.ru					
20 6	Английский язык	Гроза О.Л., Дворецкая О.Б., Казырбаева Н.Ю. и др. Английский язык (базовый уровень) 11 класс	2,25	0,36		4,42	75,1
20 7	Английский язык	Кауфман К. И. Английский язык. 11 кл. Базовый уровень	2,1	0,2		0,65	64,18
20 8	Английский язык	Тимофеев В.Г., Вильнер А.Б., Делазари И.А. и др. под ред. Тимофеева В.Г. Английский язык (базовый уровень) 11 класс	1,65	0,08		0,98	71,14
20 9	Английский язык	Афанасьева О.В., Михеева И.В. Английский язык (профильный уровень) 11 класс	1,65	0,83		14,08	79,91
21 0	Английский язык	Баранова К.М., Дули Д., Копылова В.В. Английский язык, Просвещение, 2016	1,65	1,2		22,59	82,81
21 1	Английский язык	Английский язык : 11 класс : базовый уровень : учебник для учащихся общеобразовательных организаций. М.В. Вербицкая, Дж. Каминс Карр, Дж. Парнос и др. Вентана- Граф : Pearson Education Limited. 2014	1,2	0,15		1,47	68,44
21 2	Английский язык	Английский язык, 11 класс. Афанасьева О.В., Дули Д., Михеева И.В..	0,9	0,1		0,98	70,71
21 3	Английский язык	Английский язык. 10– 11 кл. Кузовлев В.П. и др. Просвещение. 2004	0,75	0,05		0,16	65,5
21 4	Английский язык	Афанасьева О.В., Михеева И.В., Эванс В., Оби Б. Английский язык (базовый уровень) 10 класс	0,6	0,11		0,65	71,17
21 5	Английский язык	Афанасьева О.В., Михеева И.В. Английский язык 9 класс	0,6	0,13		0,98	75,36
21 6	Английский язык	Кузовлев В.П., Лапа Н.М., Перегудова Э.Ш. и др. Английский язык	0,6	0,08		0,98	75,85

		9 класс					
21 7	Английский язык	Английский язык. 11 кл. Сафонова В.В. и др. Просвещение. 1998-2001	0,45	0,02			60,75
21 8	Английский язык	Английский язык Rainbow English 11 класс. Афанасьева О.В..	0,3	0,02		0,16	78,75
21 9	Английский язык	Афанасьева О.В., Михеева И.В. Английский язык (профильный уровень) 10 класс	0,15	0,01		0,16	82
22 0	Английский язык	Кауфман К.И., Кауфман М.Ю. Английский язык 9 класс	0,15	0,02			45,33
22 1	Английский язык	Гроза О.Л., Дворецкая О.Б., Казырбаева Н.Ю. и др. Английский язык 9 класс	0,15	0,01			56,5
22 2	Немецкий язык	Бим И.Л., Рыжова Л.И., Садомова Л.В. и др. Немецкий язык (базовый и профильный уровни) 11 класс	5,23	0,45	50	25,93	67,12
22 3	Немецкий язык	Немецкий язык 11 класс учеб. пособие для общеобразоват. организаций: базовый и углублённый уровни. О.А. Радченко, М.А. Лытаева, О.В. Гутброт. М.: Просвещение, 2018 (Вундеркинды Плюс).	1,16	0,08	50	3,7	59
22 4	Немецкий язык	Немецкий язык. Контакты. 10–11 кл. Воронина Г.И., Карелина И.В. и др. Просвещение. 2003	1,16	0,05		3,7	75
22 5	Немецкий язык	Яковлева Л.Н., Лукьянчикова М.С., Бузоева М.Д. и др. Немецкий язык (профильный уровень) 11 класс	0,58	0,74		62,96	81,11
22 6	Немецкий язык	Немецкий язык. 10-11 кл. Воронина Г.И. Просвещение. 1999- 2001	0,58	0,03	50		18
22 7	Немецкий язык	Немецкий язык. Ключевое слово. 11 кл. Зверлова О.Ю. Март, АСТ-ПРЕСС ШКОЛА . 2001-2003	0,58	0,03		3,7	82

22 8	Немецкий язык	Воронина Г.И., Карелина И.В. Немецкий язык (базовый уровень) 10- 11 класс	0,58	0,03			66
22 9	Немецкий язык	Ключевое слово – немецкий язык. Компакт. 10–11 кл. Зверлова О.Ю. Март, АСТ-ПРЕСС ШКОЛА . 2005	0,58	0,03			60
23 0	Французский язык	Французский язык. 10- 11 кл. Григорьева Е.Я. Просвещение. 1998- 2001	9,09	0,28		50	53,67
23 1	Французский язык	Григорьева Е.Я., Горбачева Е.Ю. Лисенко М.Р. Французский язык (базовый уровень) 10- 11 класс	7,58	0,46		50	60,3
23 2	Обществознан ие	Боголюбов Л.Н., Городецкая Н.И., Матвеев А.И. под ред. Боголюбова Л.Н. Обществознание (базовый уровень) 11 класс	37,35	16,35	34,63	34,11	57,37
23 3	Обществознан ие	Обществознание. 11 кл. Кравченко А.И. Русское слово. 2000- 2001	16,24	6,68	18,01	12,84	54,61
23 4	Обществознан ие	Человек и общество. Обществознание. Ч. 2. 11 кл. Боголюбова Л.Н., Лазебниковой А.Ю. Просвещение. 2000, 2002, 2003	16,1	7,22	13,59	18,34	58,42
23 5	Обществознан ие	Боголюбов Л.Н., Иванова Л.Ф., Лазебникова А.Ю. и др. Обществознание (базовый и профильный уровни) 10-11 класс	11,64	5,75	12,5	13,2	57,32
23 6	Обществознан ие	Боголюбов Л.Н., Городецкая Н.И., Иванова Л.Ф. и др. / Под ред. Боголюбова Л.Н., Лазебниковой А.Ю. Обществознание. 11 класс. Базовый уровень.	5,82	2,84	5,59	7,21	58,98
23 7	Обществознан ие	Обществознание. 11 кл. Кравченко А.И., Певцова Е.А. Русское слово. 2005	4,06	1,4	3,73	1,83	54,07
23	Обществознан	Боголюбов Л.Н.,	2,84	1,71	3,26	2,44	56,65

8	ие	Лазебникова А.Ю., Кинкулькин А.Т. и др. под ред. Боголюбова Л.Н. Обществознание (профильный уровень) 11 класс					
23 9	Обществознан ие	Боголюбов Л.Н., Аверьянов Ю.И., Городецкая Н.И. и др. под ред. Боголюбова Л.Н. Обществознание (базовый уровень) 10 класс	2,03	0,65	1,63	1,22	54,34
24 0	Обществознан ие	Кравченко А.И. Обществознание (базовый уровень) 10 класс	1,49	0,52	1,4	0,61	53,03
24 1	Обществознан ие	Обществознание(базов ый уровень) 11 класс. Боголюбов Л.Н., Городецкая Н.И., Иванова Л.Ф. и др./Под ред. Боголюбова Л.Н., Лазебниковой А.Ю., Литвинова В.А..	1,35	0,76	1,09	1,83	60,57
24 2	Обществознан ие	Боголюбов Л.Н., Лазебникова А.Ю., Смирнова Н.М. и др. под ред. Боголюбова Л.Н., Лазебниковой А.Ю. Обществознание (профильный уровень) 10 класс	1,22	0,73	1,63	1,47	56,95
24 3	Обществознан ие	Обществознание 11 класс,. Боголюбов Л.Н., Аверьянов Ю.А., Белявский А.В. и др. Просвещение.	0,54	0,36	0,39	0,98	62,63
24 4	Обществознан ие	Обществознание. 11 кл. Никитин А.Ф. Дрофа. 2004	0,54	0,27	0,31	1,47	66,32
24 5	Обществознан ие	Обществознание (профильный уровень), 11 класс,. Боголюбов Л.Н., Городецкая Н.И. и др./Под ред. Боголюбова Л.Н. Просвещение.	0,41	0,37	0,31	0,98	64,05
24 6	Обществознан ие	Кравченко А.И., Певцова Е.А. Обществознание 9 класс	0,41	0,11	0,39	0,12	53,05
24 7	Обществознан ие	Боголюбов Л.Н., Иванова Л.Ф., Матвеев А.И. и др. Обществознание 8-9 класс	0,41	0,26	0,93	0,12	50,83

24 8	Обществознан ие	Воронцов А.В., Романов К.С., Баранов П.А. под ред. Бордовского Г.А. Право (профильный уровень) 10-11 класс	0,27	0,1		0,37	65
24 9	Обществознан ие	Обществознание 9 класс. под ред Боголюбова Л.Н., Лабезниковой А.Ю., Матвеева А.И. М.: Просвещение, 2005.	0,27	0,07		0,49	65
25 0	Обществознан ие	Право. Основы правовой культуры. Ч. 1, 2. 11 кл. Певцова Е.А. Русское слово. 2005	0,27	0,11		0,24	60,89
25 1	Обществознан ие	Обществознание. 10– 11 кл. Никитин А.Ф. Просвещение. 2003	0,14	0,06	0,08	0,61	71,91
25 2	Обществознан ие	Певцова Е.А. Право (базовый и профильный уровни) 11 класс	0,14	0,11	0,47		48,16
25 3	Обществознан ие	Поляков Л.В., Некlessа А.И., Ионин Л.Г. и др. Обществознание (базовый уровень) 11 класс	0,14	0,03			56,4
25 4	Обществознан ие	Гуревич П.С., Николаева Е.З. Обществознание (базовый уровень) 11 класс	0,14	0,05	0,08		47,78
25 5	Обществознан ие	Никитин А.Ф. Право (базовый уровень) 10- 11 класс	0,14	0,03			53,8
25 6	Литература	Литература. XX век. Ч. 1, 2. 11 кл. Чалмаев В.А., Зинин С.А. Русское слово. 2005	16,1	1,8	23,53	27,87	66,26
25 7	Литература	Курдюмова Т.Ф., Демидова Н.А., Колокольцев Е.Н. и др. под ред. Курдюмовой Т.Ф. Литература (базовый уровень) 11 класс	6,82	0,68	17,65	10,38	64,66
25 8	Литература	Беленький Г.И., Лысый Ю.И., Воронин Л.Б. и др. Литература (базовый уровень) 11 класс	5,18	0,51	11,76	6,01	65,1
25 9	Литература	В мире литературу. 9кл. Под ред. Кутузова А.Г..	3,82	0,49	11,76	15,3	71,29

26 0	Литература	Агеносов В.В., Голубков М.М., Корниенко Н.В. Литература (базовый уровень) 11 класс	3,68	0,35		4,92	65,51
26 1	Литература	Русская литература XX в., Ч. 1,2. Агеносов В.В. и др. Дрофа. 2001	3,14	0,27		6,56	69,31
26 2	Литература	Смирнова Л.А., Михайлов О.Н., Турков А.М. и др., Чалмаев В.А., Михайлов О.Н., Павловский А.И. и др. под ред. Журавлева В.П. Литература (базовый уровень) 11 класс	3,14	0,49	5,88	9,84	67,44
26 3	Литература	Литература учебник 9 класса общеобразовательных организаций: в 2-х ч. Коровина В.Я., Журавлёв В.П, Коровин В.И. М.: ООО русское слово- учебник,.	2,86	0,31	11,76	7,65	69,41
26 4	Литература	Литература 11 класс (базовый и профильный уровни). Чалмаев В.А., Зинин С.А..	2,73	0,26	5,88	6,56	68,11
26 5	Литература	Русский язык и литература. Литература. В 2 ч. (базовый уровень). Зинин С.А.б Чалмаев В.А..	2,18	0,19		3,28	66,44
26 6	Литература	Русская литература XX в., учебник – практикум. Лысый Ю.И. Мнемозина. 1998-2003	1,5	0,11		1,64	67,11
26 7	Литература	Русская литература XX в. Ч. 1, 2. 11 кл. Агеносов В.В. и др. Дрофа. 2005	1,36	0,11	5,88	0,55	61
26 8	Литература	Сахаров В.И., Зинин С.А. Литература (базовый и профильный уровни) 10 класс	1,09	0,15	5,88	2,73	64,22
26 9	Литература	Русская литература XX в. Ч. 1, 2. 11 кл. Журавлев В.П. Просвещение. 2005	0,95	0,08		1,09	62,79
27	Литература	Русский язык и	0,95	0,1		2,19	66,67

0		литература. Литература 11 класс: базовый и углубленный уровни. Ланин Б.А., Устинова Л.Ю., Шамчикова В.М. /под ред. Ланина Б.А..					
27 1	Литература	Русский языки литература. Литература (базовый и углубленный уровень), 11 класс. Ланин Б.А., Устинова Л.Ю. под ред. Ланина Б.А. Вентана-Граф.	0,82	0,11		4,37	75,4
27 2	Литература	Русская литература XX в., Ч. 1,2. Журавлев В.П. Просвещение. 2001	0,82	0,1	5,88		57,83
27 3	Литература	Лебедев Ю.В. Литература (базовый и профильный уровни) 10 класс	0,68	0,09			64,2
27 4	Литература	Лысый Ю.И., Беленький Г.И., Воронин Л.Б. и др. под ред. Лысого Ю.И. Литература (базовый уровень) 10 класс	0,55	0,09	5,88	2,73	67,6
27 5	Литература	Литература 9 класс. Ладыгин М.Б. и др.	0,55	0,06		2,19	73,91
27 6	Литература	Голубков М.М. под ред. Беленького Г.И. Литература (базовый и профильный уровни) 11 класс	0,55	0,06		2,73	80,45
27 7	Литература	Ионин Г.Н., Скотов Н.Н., Лотман Л.М. и др. под ред. Ионина Г.Н. Литература (базовый и профильный уровни) 10 класс	0,55	0,07			59,42
27 8	Литература	Сухих И.Н. Литература (базовый уровень) 11 класс	0,55	0,08		0,55	61,71
27 9	Литература	Коровин В.И. Литература (базовый и профильный уровни) 10 класс	0,41	0,02		0,55	75,67
28 0	Литература	В мире литературы. 11 кл. Кутузов А.Г. и др. . Дрофа. 2002	0,41	0,02		0,55	73,25
28 1	Литература	1 класс литература в 2-х частях автор Курдюмова Т.Ф., Марьина О.Б.	0,41	0,03	5,88		48,33
28	Литература	Маранцман В.Г.,	0,41	0,07		2,19	73,15

2		Маранцман Е.К., Белова А.В. и др. под ред. Маранциана В.Г. Литература (базовый и профильный уровни) 11 класс					
28 3	Литература	Литература. Ч. 1, 2. 11 кл. Маранцман В.Г. Классикс Стиль. 2002	0,27	0,03	5,88	0,55	60,83
28 4	Литература	Русский язык и литература. Литература. Углубленный уровень (в 2 частях) 11 класс. Агеносов В.В. и др..	0,27	0,07		1,09	68,92
28 5	Литература	Литература. Сахаров В.И, Зинин С.А. М.:Русское слово,.	0,27	0,03		0,55	65,67
28 6	Литература	Коровина В.Я., Коровин В.И., Збарский И.С. Литература 9 класс	0,14	0,01		0,55	84
28 7	Литература	Курдюмова Т.Ф. и др. Литература 9 класс	0,14	0,02			61,33
28 8	Литература	Беленький Г.И., Красновский Э.А., Леонов С.А. и др. под ред. Беленького Г.И. Литература 9 класс	0,14	0,01			57
28 9	Математика базовая	Геометрия. 10-11 кл. Атанасян Л.С. и др. Просвещение. 1999- 2001	54,78	21,29	64,97		4,22
29 0	Математика базовая	Алгебра и начала анализа. 10-11 кл. Алимов Ш.А. и др. Просвещение. 2000, 2002	29,61	10,75	42,68		4,13
29 1	Математика базовая	Алгебра и начала анализа. 11 кл. Колягин Ю.М. и др. Мнемозина. 2001	26,24	10,86	20,38		4,3
29 2	Математика базовая	Атанасян Л. С. Геометрия. 10-11кл. Базовый и профильный уровни.	20,32	9,94	12,1		4,38
29 3	Математика базовая	Колягин Ю.М., Ткачева М.В., Федорова Н.Е. и др. под ред. Жижченко А.Б. Алгебра и начала математического анализа (базовый и профильный уровни) 11 класс	9,56	4,81	8,28		4,36
29 4	Математика базовая	Алимов Ш. А. Алгебра. 10-11кл.	8,21	3,93	5,73		4,27

		Базовый уровень					
29 5	Математика базовая	Алгебра и начала анализа. 10-11 кл. Мордкович А.Г. Мнемозина. 2000-2003	7,13	2,52	2,55		4,35
29 6	Математика базовая	Алгебра и начала анализа. 11 кл. Колягин Ю.М. и др. Мнемозина. 2005	3,63	1,16	3,18		4,2
29 7	Математика базовая	Алгебра и начала анализа. 10-11 кл. Алимов Ш.А. и др. Просвещение. 2005	2,42	0,95	5,73		3,97
29 8	Математика базовая	Геометрия 10-11 класс. Атанасян Л.С., Бутузов В.Ф., Кадомцев С.Б. и др.	2,29	0,72	3,18		4,18
29 9	Математика базовая	Атанасян Л.С. , Бутузов В.Ф., Кадомцев С.Б. и др. Геометрия 7-9 класс	1,88	0,57	1,91		4,19
30 0	Математика базовая	Бутузов В.Ф., Колягин Ю.М., Луканкин Г.Л. и др. Математика (базовый уровень) 11 класс	1,75	0,83	2,55		4,13
30 1	Математика базовая	Колягин Ю.М., Ткачева М.В, Федерова Н.Е. и др. под ред. Жижченко А.Б. Алгебра и начала математического анализа (базовый и профильный уровни) 10 класс	1,75	0,7			4,45
30 2	Математика базовая	Математика. 11 кл. Мордкович А.Г., Смирнова И.М. Мнемозина. 2003	1,75	0,74	1,91		4,36
30 3	Математика базовая	Алгебра и начала анализа. 11 кл. Никольский С.М. и др. . Просвещение. 2005	1,75	1,03	0,64		4,46
30 4	Математика базовая	Мордкович А.Г., Семенов П.В. Алгебра и начала математического анализа (профильный уровень) 11 класс	1,35	0,5	1,91		4,5
30 5	Математика базовая	Алгебра и начала анализа. 11 кл. Виленикин Н.Я. и др. Мнемозина. 2001	1,21	0,23	0,64		4,07
30 6	Математика базовая	Алимов Ш.А. Колягин Ю.М., Сидоров Ю.В. и др. Алгебра 9 класс	1,21	0,49	1,27		4,14
30	Математика	Колягин Ю.М.,	1,21	0,27			4,35

7	базовая	Сидоров Ю.В., Ткачева М.В. и др. Алгебра и начала математического анализа (профильный уровень) 10 класс					
30 8	Математика базовая	Алгебра и начала математического анализа. Никольский С.М., Потапов М.К., Решетников Н.Н. и др..	1,08	0,42			4,56
30 9	Математика базовая	Алгебра и начала математического анализа (профильный уровень) 11 класс. Колягин М.Ю., Сидоров Ю.В., Ткачева М.В. и др..	0,94	0,45			4,61
31 0	Математика базовая	Мордкович А.Г., Смирнова И.М. Математика (базовый уровень) 11 класс	0,81	0,38			4,71
31 1	Математика базовая	Колягин Ю.М., Ткачёва М.В., Фёдорова Н.Е. и др. Алгебра, Просвещение, 2016	0,67	0,49			4,57
31 2	Математика базовая	Геометрия. 11 кл. Александров А.Д. и др. Просвещение. 2000, 2001	0,54	0,19	0,64		4,17
31 3	Математика базовая	Геометрия. Ч. 1, 2. 11 кл. Потоскуев Е.В., Звавич Л.И. Дрофа. 2005	0,4	0,26	0,64		4,38
31 4	Математика базовая	Геометрия. 10-11 кл. Александров А.Д. и др. Просвещение. 1998-2005	0,4	0,19			4,03
31 5	Математика базовая	Математика: алгебра и начала математического анализа, геометрия. 10-11 класс Алгебра и начала математического анализа(базовый уровень). Мордкович А.Г., Семенов П.В..	0,4	0,28			4,61
31 6	Математика базовая	Никольский С.М., Потапов М.К., Решетников Н.Н. и др. Алгебра и начала математического анализа (базовый и профильный уровни) 10 класс	0,4	0,22			4,69
31 7	Математика базовая	Потоскуев Е.В., Звавич Л.И. Геометрия	0,27	0,03			4,67

		(профильный уровень) 11 класс					
31 8	Математика базовая	Математика. 11 кл. Вернер А.Л. и др. Просвещение. 2000, 2001, 2002	0,27	0,13	0,64		3,8
31 9	Математика базовая	Алгебра и начала анализа. 11 кл. Муравин Г.К., Муравина О.В. Дрофа. 2003	0,27	0,09			4,81
32 0	Математика базовая	Алгебра и начала анализа. 10-11 кл. Колмогоров А.Н. и др. Просвещение. 2000, 2002	0,27	0,17			4,5
32 1	Математика базовая	Александров А.Д., Вернер А.Л., Рыжик В.И. Геометрия (профильный уровень) 10 класс	0,13	0,03			4,6
32 2	Математика базовая	Алгебра и начала анализа. 10-11 кл. Башмаков М.И. Дрофа. 1999-2002	0,13	0,02			4,5
32 3	Математика базовая	Алгебра и начала анализа. 10–11 кл. Колмогоров А.Н. и др. . Просвещение. 2005	0,13	0,11			4,79
32 4	Математика базовая	Макарычев Ю.Н., Миндюк Н.Г., Нешков К.И. и др. Алгебра 9 класс	0,13	0,05			4
32 5	Математика базовая	Геометрия. 10–11 кл. Погорелов А.В. Просвещение. 2002	0,13	0,05			4,56
32 6	Математика базовая	Геометрия. 10-11 кл. Шарыгин И.Ф. Просвещение. 1999- 2003	0,13	0,01			5

Планируемые корректировки в выборе УМК и учебно-методической литературы (если запланированы)

Методический анализ результатов ГИА-11 по истории

РАЗДЕЛ 1. ХАРАКТЕРИСТИКА УЧАСТНИКОВ ЕГЭ ПО ИСТОРИИ

1.1. Количество участников ЕГЭ по учебному предмету (за последние 3 года)

Таблица 1

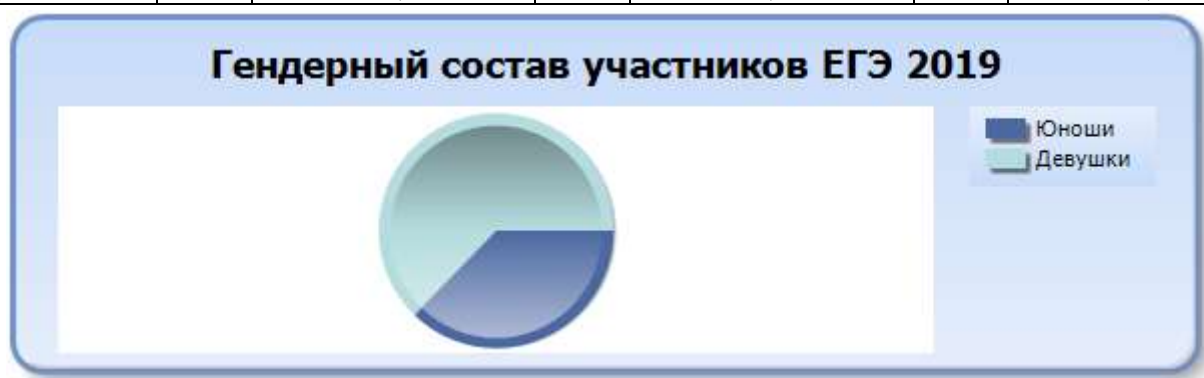
2017		2018		2019	
чел.	% от общего числа участников	чел.	% от общего числа участников	чел.	% от общего числа участников
3115	16,78	3016	15,58	2952	14,78



1.2. Процентное соотношение юношей и девушек, участвующих в ЕГЭ

Таблица 2

Пол	2017		2018		2019	
	чел.	% от общего числа участников	чел.	% от общего числа участников	чел.	% от общего числа участников
Женский	1842	59,1	1805	59,79	1851	59,85
Мужской	1275	40,9	1214	40,21	1101	40,15



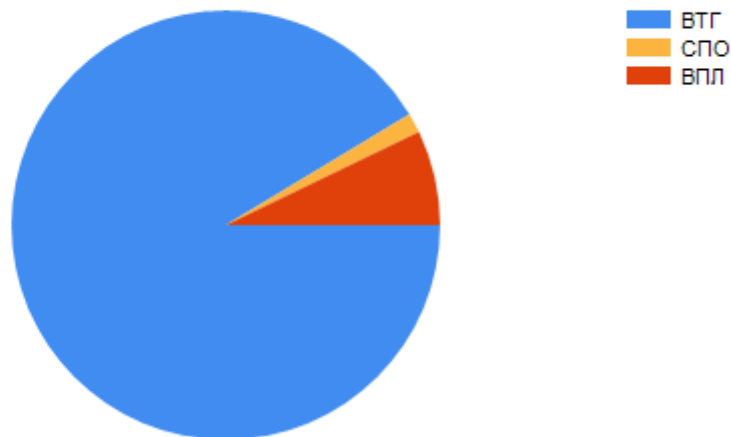
1.3. Количество участников ЕГЭ в регионе по категориям

Таблица 3

Всего участников ЕГЭ по предмету	2952
----------------------------------	------

Из них:	
выпускников текущего года, обучающихся по программам СОО	2698
выпускников текущего года, обучающихся по программам СПО	44
выпускников прошлых лет	210
участников с ограниченными возможностями здоровья	16

Участники ЕГЭ в регионе по категориям



1.4. Количество участников ЕГЭ по типам ОО

Таблица 4

Всего ВТГ	2698
Из них выпускников ОО следующего типа:	
- Средняя общеобразовательная школа	1626
- Средняя общеобразовательная школа с углубленным изучением отдельных предметов	383
- Гимназия	427
- Лицей	168
- Средняя общеобразовательная школа-интернат	3
- Кадетская школа-интернат	33
- Вечерняя (сменная) общеобразовательная школа	3
- Центр образования	2
- Техникум	8
- Колледж	7
- Университет	39

Выпускники текущего года, участники ЕГЭ в Свердловской области по типам образовательных организаций



(*Университет - Специализированный учебно-научный центр, осуществляющий углубленное дифференцированное обучение по программам основного общего и среднего общего образования)

1.5. Количество участников ЕГЭ по предмету по АТЕ региона

Таблица 5

АТЕ	Количество участников по учебному предмету	% от общего числа участников в регионе	Из них выпускников текущего года	% от общего числа участников ВТГ в регионе
ГО Верх-Нейвинский	3	0,1	3	0,11
Город Нижний Тагил	243	8,23	219	8,11
Талицкий ГО	18	0,61	18	0,67
г. Екатеринбург Октябрьский район	147	4,98	124	4,59
ГО Первоуральск	87	2,95	82	3,04
ГО Сухой Лог	23	0,78	23	0,85
МО город Алапаевск	22	0,74	22	0,82
Артемовский ГО	29	0,98	26	0,96
Горноуральский ГО	12	0,41	12	0,44
МО город Каменск-Уральский	116	3,93	103	3,82
Тугулымский ГО	10	0,34	10	0,37
ГО Верхняя Пышма	75	2,54	70	2,59
ГО ЗАТО Свободный	9	0,3	8	0,3
Верхотурский ГО	14	0,47	13	0,48
Верхнесалдинский ГО	34	1,15	33	1,22
Полевской ГО	33	1,12	31	1,15
Гаринский ГО	6	0,2	5	0,19
МО «Камышловский МР»	6	0,2	6	0,22
Белоярский ГО	15	0,51	13	0,48
ГО Ревда	29	0,98	27	1
ГО Пелым	4	0,14	4	0,15
Сысертский ГО	25	0,85	22	0,82
ГО Нижняя Салда	5	0,17	5	0,19
МО Алапаевское	13	0,44	12	0,44

Арамильский ГО	10	0,34	8	0,3
МО поселок Уральский	1	0,03	1	0,04
ГО Староуткинск	1	0,03	1	0,04
г. Екатеринбург Кировский район	224	7,58	197	7,3
Нижнесергинский МР	14	0,47	14	0,52
ГО Краснотурьинск	50	1,69	45	1,67
ГО Карпинск	20	0,68	20	0,74
Режевской ГО	35	1,18	32	1,19
ГО Верхний Тагил	5	0,17	4	0,15
Малышевский ГО	6	0,2	6	0,22
Сосьвинский ГО	9	0,3	8	0,3
ГО «город Лесной»	46	1,56	41	1,52
Серовский ГО	60	2,03	54	2
Шалинский ГО	11	0,37	11	0,41
Тавдинский ГО	21	0,71	19	0,7
г. Екатеринбург Чкаловский район	204	6,91	182	6,74
Кировградский ГО	18	0,61	18	0,67
МО Красноуфимский округ	1	0,03	1	0,04
г. Екатеринбург Орджоникидзевский район	177	5,99	160	5,93
ГО Среднеуральск	5	0,17	4	0,15
МО Байкаловский МР	5	0,17	5	0,19
Нижнетуринский ГО	15	0,51	15	0,56
ГО Красноуфимск	30	1,02	26	0,96
Новоуральский ГО	56	1,9	54	2
Асбестовский ГО	25	0,85	24	0,89
ГО Заречный	18	0,61	17	0,63
МО город Ирбит	19	0,64	15	0,56
г. Екатеринбург Железнодорожный район	139	4,71	126	4,67
Пышминский ГО	9	0,3	9	0,33
Туринский ГО	13	0,44	13	0,48

Ирбитское МО	12	0,41	12	0,44
ГО Верхнее Дуброво	4	0,14	4	0,15
Кушвинский ГО	27	0,91	26	0,96
Артинский ГО	10	0,34	10	0,37
ГО Верхняя Тура	7	0,24	6	0,22
ГО Богданович	28	0,95	27	1
г. Екатеринбург Ленинский район	206	6,97	189	7
Новолялинский ГО	15	0,51	14	0,52
Слободо-Туринский МР	7	0,24	7	0,26
ГО Дегтярск	7	0,24	7	0,26
Бисертский ГО	3	0,1	3	0,11
г. Екатеринбург Верх-Исетский район	213	7,21	189	7
Березовский ГО	41	1,39	40	1,48
МО Каменский ГО	6	0,2	6	0,22
Ивдельский ГО	11	0,37	9	0,33
Ачитский ГО	5	0,17	5	0,19
Североуральский ГО	44	1,49	44	1,63
ГО Красноуральск	10	0,34	10	0,37
Таборинский МР	1	0,03	1	0,04
Невьянский ГО	25	0,85	25	0,93
Качканарский ГО	16	0,54	16	0,59
ГО Рефтинский	10	0,34	8	0,3
Волчанский ГО	4	0,14	4	0,15
Камышловский ГО	16	0,54	16	0,59

РАЗДЕЛ 2. ВЫВОДЫ о характере изменения количества участников ЕГЭ по истории

В Свердловской области в 2019 г. ЕГЭ по истории сдавали 2952 человека, что составило 14,78% всех участников ЕГЭ. В целом динамика количества сдающих ЕГЭ по истории за 3 года незначительная, что связано с незначительными же изменениями набора предметов, экзамены по которым необходимо сдать для поступления в ВУЗы по определённым направлениям (преимущественно гуманитарным). История остаётся одним из наиболее востребованных предметов у выпускников образовательных организаций Свердловской области. Однако наблюдается постепенное снижение количества сдающих ЕГЭ по истории от года к году, что может объясняться ростом интереса выпускников к негуманитарным (инженерным, медицинским, естественнонаучным) направлениям подготовки в ВУЗах, а также сокращением бюджетных мест на гуманитарные направления подготовки в ряде ВУЗов.

Соотношение юношей и девушек среди участников ЕГЭ по истории в течение 2017 – 2019 гг. изменилось незначительно: примерно 40% участников составляют юноши и 60% – девушки. Это

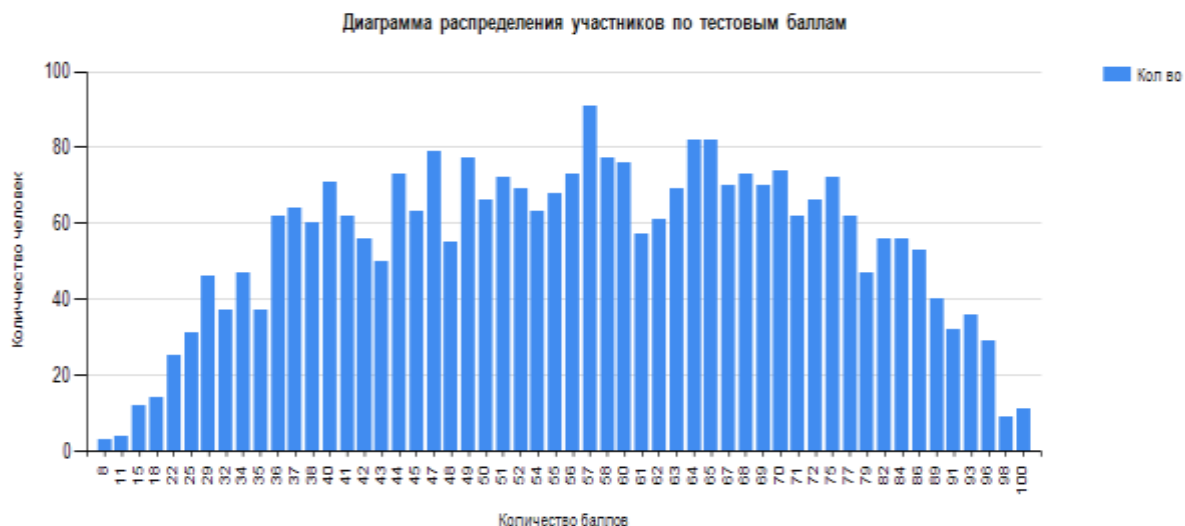
объясняется, вероятно, традиционно большим интересом девушек к поступлению на гуманитарные направления подготовки в ВУЗы.

В 2019 г. наибольшее количество участников ЕГЭ по истории составили выпускники средних общеобразовательных школ (в т.ч. с углублённым изучением отдельных предметов) и гимназий, а также лицеев, в этом отношении практически нет изменений по сравнению с 2018 г.. Незначительно (на 19 человек по сравнению с 2018 г.) сократилось количество выпускников прошлых лет, участвующих в ЕГЭ по истории.

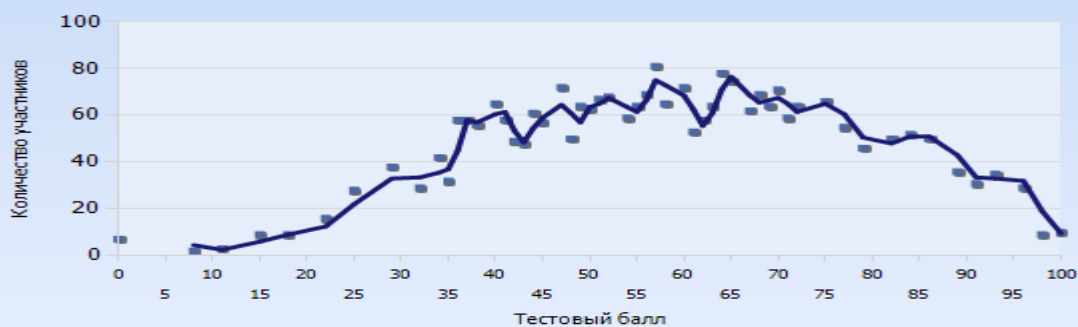
Традиционно большое количество участников ЕГЭ по истории составляют выпускники образовательных организаций г. Екатеринбурга (суммарно 44,35% всех участников ЕГЭ по истории в регионе), г. Нижнего Тагила (8,23%) и г. Каменска-Уральского (3,93%). Значительной динамики количества участников ЕГЭ по АТЕ в 2019 г. по сравнению с 2017 – 2018 гг. не обнаружено. Впрочем, доля г. Нижнего Тагила и г. Каменска-Уральского в общей численности участников ЕГЭ по истории в регионе несколько сократилась, а доля г. Екатеринбурга столь же незначительно выросла (преимущественно за счёт окраинных районов).

РАЗДЕЛ 3. ОСНОВНЫЕ РЕЗУЛЬТАТЫ ЕГЭ ПО ИСТОРИИ

3.1. Диаграмма распределения тестовых баллов по предмету в 2019 г. (количество участников, получивших тот и ли иной тестовый балл)



Распределение по тестовым баллам результатов только выпускников текущего года

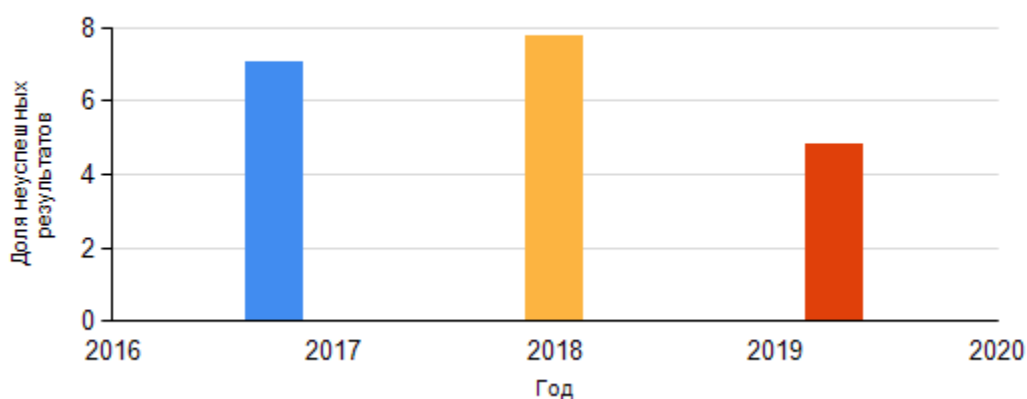


3.2. Динамика результатов ЕГЭ по предмету за последние 3 года

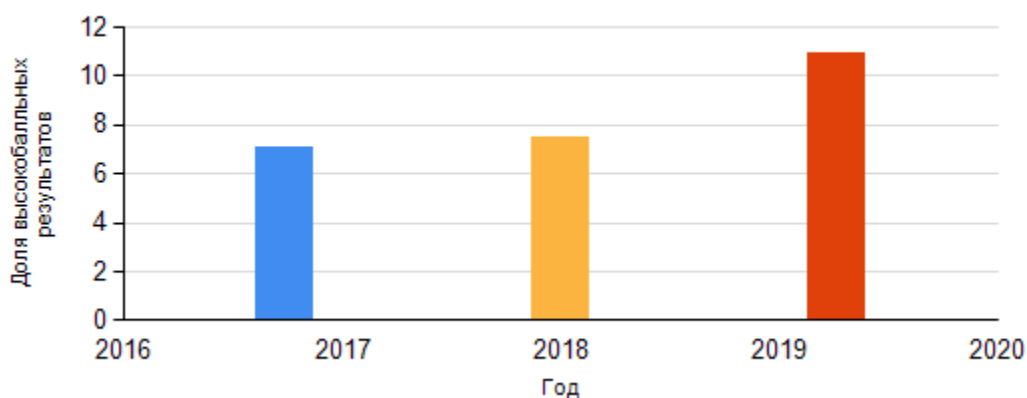
Таблица 6

	2017 год		2018 год		2019 год	
	чел.	% доля от числа участников	чел.	% доля от числа участников	чел.	% доля от числа участников
Не преодолели минимального балла	212	7,03	228	7,53	135	4,57
Средний тестовый балл	53,37		54,04		57,42	
Получили от 81 до 100 баллов	220	7,06	227	7,52	322	10,9
Получили 100 баллов	9	х	7	х	11	х

Динамика изменения неуспешных результатов за последние 3 года



Динамика изменения высокобалльных результатов за последние 3 года



3.3. Результаты по группам участников экзамена с различным уровнем подготовки:

А) с учетом категории участников ЕГЭ

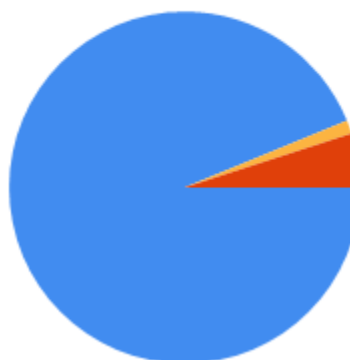
Таблица 7

	Выпускники текущего года, обучающиеся по программам СОО	Выпускники текущего года, обучающиеся по программам СПО	Выпускники прошлых лет	Участники ЕГЭ с ОВЗ
Доля участников, набравших балл ниже минимального	3,89	13,64	11,43	0,00
Доля участников, получивших тестовый балл от минимального балла до 60 баллов	52,15	56,82	55,24	56,25
Доля участников, получивших от 61 до 80 баллов	32,77	20,45	25,71	43,75
Доля участников, получивших от 81 до 99 баллов	11,19	9,09	7,62	0,00
Количество участников, получивших 100 баллов	10,00	0,00	1,00	0,00

Состав участников по категориям, получивших высокобалльные результаты
на экзамене

Категории участников

- Выпускники текущего года
- Выпускники СПО
- Выпускники прошлых лет



ВТГ	СПО	ВПЛ
302	4	16

Б) с учетом типа ОО

Таблица 8

Тип образовательной организации	Доля участников, получивших тестовый балл				Количество участников, получивших 100 баллов
	ниже минималь- ного	от минималь- ного до 60 баллов	ниже минималь- ного	от минималь- ного до 60 баллов	
Средняя общеобразовательная школа	5,41	52,52	33,52	8,67	3

Средняя общеобразовательная школа с углубленным изучением отдельных предметов	2,09	50,39	37,6	9,92	2
Гимназия	1,64	39,58	41,45	18,27	2
Лицей	3,57	44,05	35,71	16,67	3
Средняя общеобразовательная школа-интернат	0	66,67	33,33	0	0
Кадетская школа-интернат	6,06	75,76	15,15	3,03	0
Вечерняя (сменная) общеобразовательная школа	0	100	0	0	0
Центр образования	0	50	50	0	0
Техникум	12,5	75	12,5	0	0
Колледж	0	71,43	28,57	0	0
Университет	0	7,69	51,28	41,03	0

В) Основные результаты ЕГЭ по предмету в сравнении по АТЕ

Таблица 9

АТЕ	Доля участников, набравших балл ниже минимального	Доля участников, получивших тестовый балл от минимального балла до 60 баллов	Доля участников, получивших от 61 до 80 баллов	Доля участников, получивших от 81 до 100 баллов	Количество участников, получивших 100 баллов
Арамилский ГО	10,00	60,00	20,00	10,00	0
Артемовский ГО	6,90	65,52	20,69	6,90	0
Артинский ГО	0,00	60,00	30,00	10,00	0
Асбестовский ГО	4,17	58,33	20,83	16,67	0
Ачитский ГО	0,00	40,00	60,00	0,00	0
Белоярский ГО	20,00	46,67	26,67	6,67	0
Березовский ГО	9,76	43,90	29,27	17,07	0
Бисертский ГО	33,33	66,67	0,00	0,00	0
Верхнесалдинский ГО	0,00	58,82	35,29	5,88	0
Верхотурский ГО	7,14	57,14	28,57	7,14	0
Волчанский ГО	0,00	75,00	25,00	0,00	0
г. Екатеринбург	0,00	100,00	0,00	0,00	0

г. Екатеринбург Верх-Исетский район	3,30	46,23	32,08	18,40	2
г. Екатеринбург Железнодорожный район	4,32	55,40	33,09	7,19	0
г. Екатеринбург Кировский район	4,02	44,64	37,50	13,84	1
г. Екатеринбург Ленинский район	3,88	55,83	32,52	7,77	1
г. Екатеринбург Октябрьский район	5,44	58,50	27,21	8,84	0
г. Екатеринбург Орджоникидзевски й район	5,08	50,85	33,33	10,73	0
г. Екатеринбург Чкаловский район	1,96	54,90	31,37	11,76	0
Гаринский ГО	33,33	66,67	0,00	0,00	0
ГО «город Лесной»	8,70	39,13	45,65	6,52	0
ГО Богданович	7,14	64,29	14,29	14,29	0
ГО Верхнее Дуброво	0,00	25,00	75,00	0,00	0
ГО Верх- Нейвинский	0,00	66,67	33,33	0,00	0
ГО Верхний Тагил	0,00	20,00	20,00	60,00	1
ГО Верхняя Пышма	8,00	48,00	38,67	5,33	0
ГО Верхняя Тура	0,00	57,14	28,57	14,29	0
ГО Дегтярск	14,29	57,14	28,57	0,00	0
ГО Заречный	11,11	61,11	27,78	0,00	0
ГО ЗАТО Свободный	0,00	44,44	33,33	22,22	0
ГО Карпинск	0,00	75,00	5,00	20,00	0
ГО Краснотурьинск	0,00	68,00	30,00	2,00	0
ГО Красноуральск	0,00	30,00	70,00	0,00	0
ГО Красноуфимск	0,00	40,00	40,00	20,00	1
ГО Нижняя Салда	0,00	40,00	60,00	0,00	0
ГО Пелым	0,00	100,00	0,00	0,00	0
ГО Первоуральск	1,15	52,87	35,63	10,34	1
ГО Ревда	0,00	55,17	34,48	10,34	0
ГО Рефтинский	0,00	70,00	10,00	20,00	0
ГО Среднеуральск	0,00	20,00	40,00	40,00	1
ГО Староуткинск	0,00	100,00	0,00	0,00	0
ГО Сухой Лог	4,35	60,87	21,74	13,04	0
Горноуральский ГО	16,67	58,33	16,67	8,33	0
Город Нижний Тагил	8,64	49,79	31,69	9,88	0
Ивдельский ГО	9,09	63,64	18,18	9,09	0

Ирбитское МО	0,00	50,00	41,67	8,33	0
Камышловский ГО	6,25	62,50	12,50	18,75	0
Качканарский ГО	0,00	50,00	43,75	6,25	0
Кировградский ГО	11,11	72,22	5,56	11,11	0
Кушвинский ГО	11,11	51,85	25,93	11,11	0
Малышевский ГО	0,00	66,67	33,33	0,00	0
МО «Камышловский МР»	0,00	66,67	16,67	16,67	0
МО Алапаевское	0,00	38,46	61,54	0,00	0
МО Байкаловский МР	0,00	60,00	40,00	0,00	0
МО город Алапаевск	0,00	22,73	68,18	9,09	0
МО город Ирбит	5,26	36,84	52,63	5,26	0
МО город Каменск- Уральский	3,45	57,76	29,31	9,48	0
МО Каменский ГО	0,00	66,67	33,33	0,00	0
МО Красноуфимский округ	0,00	100,00	0,00	0,00	0
МО поселок Уральский	0,00	0,00	100,00	0,00	0
Невьянский ГО	4,00	32,00	48,00	16,00	0
Нижнесергинский МР	0,00	42,86	50,00	7,14	0
Нижнетуринский ГО	0,00	53,33	46,67	0,00	0
Новолялинский ГО	13,33	40,00	33,33	13,33	0
Новоуральский ГО	1,79	44,64	26,79	26,79	2
Полевской ГО	0,00	57,58	33,33	9,09	0
Пышминский ГО	11,11	55,56	22,22	11,11	0
Режевской ГО	5,71	45,71	40,00	8,57	0
Североуральский ГО	2,27	68,18	18,18	11,36	0
Серовский ГО	3,33	55,00	33,33	8,33	0
Слободо- Туринский МР	0,00	57,14	42,86	0,00	0
Сосьвинский ГО	11,11	66,67	22,22	0,00	0
Сысертский ГО	4,00	72,00	16,00	8,00	1
Таборинский МР	0,00	0,00	0,00	100,00	0
Тавдинский ГО	0,00	38,10	28,57	33,33	0
Талицкий ГО	5,56	38,89	50,00	5,56	0
Тугулымский ГО	30,00	60,00	0,00	10,00	0
Туринский ГО	0,00	61,54	30,77	7,69	0
Шалинский ГО	9,09	63,64	18,18	9,09	0

3.4. Выделение перечня ОО, продемонстрировавших наиболее высокие результаты ЕГЭ по предмету: выбирается от 5 до 15% от общего числа ОО в субъекте РФ, в которых

- доля участников ЕГЭ, **получивших от 81 до 100 баллов**, имеет **максимальные значения** (по сравнению с другими ОО субъекта РФ);

Примечание: при необходимости по отдельным предметам можно сравнивать и доли участников, получивших от 61 до 80 баллов.

- доля участников ЕГЭ, **не достигших минимального балла**, имеет **минимальные значения** (по сравнению с другими ОО субъекта РФ)

Примечание. Сравнение результатов по ОО проводится при условии не менее 10 количества участников ОО.

Таблица 10

Код и Наименование ОО	Количество участников	Доля участников, получивших от 81 до 100 баллов	Доля участников, получивших от 61 до 80 баллов	Доля участников, не достигших минимального балла
(г. Екатеринбург Верх-Исетский район) (810125) МАОУ гимназия № 9	18 из 130 (13,85 %)	55,56	38,89	5,56
(Новоуральский ГО) (570113) МАОУ «Гимназия № 41»	10 из 55 (18,18 %)	50	20	0
(г. Екатеринбург Кировский район) (860129) СУНЦ УрФУ	39 из 278 (14,03 %)	41,03	51,28	0
(ГО Красноуфимск) (520103) МАОУ СШ 3	10 из 47 (21,28 %)	40	30	0
(г. Екатеринбург Чкаловский район) (870125) МАОУ Лицей № 180	15 из 135 (11,11 %)	33,33	20	0
(г. Екатеринбург Ленинский район) (820117) МБОУ гимназия № 161	13 из 63 (20,63 %)	30,77	38,46	0
(г. Екатеринбург Верх-Исетский район) (810112) МАОУ СОШ № 121	10 из 45 (22,22 %)	30	30	0
(г. Екатеринбург Октябрьский район) (840123) МАОУ Гимназия № 210 Корифей	10 из 42 (23,81 %)	30	30	0
(Город Нижний Тагил) (560157) МАОУ Гимназия № 18	14 из 68 (20,59 %)	28,57	50	0
(г. Екатеринбург Орджоникидзевский район)	12 из 40 (30 %)	25	50	0

(850131) МАОУК «Гимназия «Арт-Этюд»				
(г. Екатеринбург Верх- Исетский район) (810126) МАОУ гимназия № 116	20 из 93 (21,51 %)	25	25	0
(Кушвинский ГО) (530101) МАОУ СОШ № 1	12 из 55 (21,82 %)	25	25	8,33
(г. Екатеринбург Верх- Исетский район) (810124) МАОУ гимназия №2	31 из 85 (36,47 %)	22,58	61,29	0
(г. Екатеринбург Железнодорожный район) (830119) МАОУ Гимназия № 104	18 из 74 (24,32 %)	22,22	44,44	0
(Город Нижний Тагил) (560155) МАОУ СОШ № 5	10 из 45 (22,22 %)	20	60	0
(г. Екатеринбург Чкаловский район) (870120) МАОУ СОШ № 32	15 из 43 (34,88 %)	20	53,33	0
(Серовский ГО) (610107) МАОУ СОШ № 20	10 из 27 (37,04 %)	20	40	0
(ГО Первоуральск) (580117) МАОУ «СОШ № 5 с УИОП»	10 из 63 (15,87 %)	20	30	0
(Североуральский ГО) (600106) МАОУ «СОШ № 13»	10 из 30 (33,33 %)	20	20	0
(ГО Верхняя Пышма) (360111) МАОУ «СОШ № 33»	10 из 48 (20,83 %)	20	30	10
(г. Екатеринбург Ленинский район) (820103) МАОУ СОШ № 64	16 из 41 (39,02 %)	18,75	37,5	0
(ГО Первоуральск) (580118) МАОУ СОШ № 7 с углублённым изучением отдельных предметов	11 из 94 (11,7 %)	18,18	45,45	0
(г. Екатеринбург Октябрьский район) (840121) МАОУ - Гимназия № 94	11 из 49 (22,45 %)	18,18	27,27	0
(г. Екатеринбург Октябрьский район) (840118) МАОУ Гимназия № 8	11 из 45 (24,44 %)	18,18	18,18	0

(Город Нижний Тагил) (560156) МБОУ СОШ № 32 с углубленным изучением отдельных предметов	17 из 68 (25 %)	17,65	23,53	5,88
(ГО Верхняя Пышма) (360109) МАОУ «СОШ № 2 с УИП»	12 из 68 (17,65 %)	16,67	41,67	0
(г. Екатеринбург Чкаловский район) (870122) МАОУ гимназия № 177	12 из 68 (17,65 %)	16,67	33,33	0
(МО город Каменск- Уральский) (450115) Средняя школа №34	12 из 50 (24 %)	16,67	25	8,33
(ГО «город Лесной») (540108) МБОУ СОШ № 75	12 из 49 (24,49 %)	16,67	25	25
(г. Екатеринбург Орджоникидзевский район) (850130) МАОУ Гимназия № 205	13 из 26 (50 %)	15,38	46,15	0
(г. Екатеринбург Орджоникидзевский район) (850120) МАОУ Лицей № 128	20 из 71 (28,17 %)	15	50	10
(г. Екатеринбург Кировский район) (860119) МАОУ гимназия № 35	14 из 104 (13,46 %)	14,29	57,14	0
(г. Екатеринбург Чкаловский район) (870118) МАОУ СОШ № 200	14 из 63 (22,22 %)	14,29	35,71	0
(г. Екатеринбург Верх- Исетский район) (810128) МАОУ лицей № 12	15 из 130 (11,54 %)	13,33	20	6,67
(Город Нижний Тагил) (560159) МАОУ Гимназия № 86	16 из 75 (21,33 %)	12,5	31,25	6,25
(г. Екатеринбург Железнодорожный район) (830117) МАОУ СОШ № 170 с углубленным изучением отдельных предметов	10 из 57 (17,54 %)	10	80	0
(МО город Каменск- Уральский) (450107) Средняя школа №	10 из 49 (20,41 %)	10	40	0

15				
(г. Екатеринбург Чкаловский район) (870127) МАОУ-СОШ № 91	10 из 48 (20,83 %)	10	30	0
(г. Екатеринбург Верх-Исетский район) (810111) МАОУ СОШ №23	10 из 24 (41,67 %)	10	40	10
(г. Екатеринбург Кировский район) (860120) МАОУ гимназия № 37	11 из 44 (25 %)	9,09	72,73	0
(ГО Краснотурьинск) (500108) МАОУ СОШ № 24	11 из 39 (28,21 %)	9,09	36,36	0
(Верхнесалдинский ГО) (80105) Школа № 14	11 из 52 (21,15 %)	9,09	36,36	0
(г. Екатеринбург Октябрьский район) (840120) МАОУ Гимназия № 40	11 из 51 (21,57 %)	9,09	27,27	0
(г. Екатеринбург Ленинский район) (820114) МБОУ гимназия № 5	11 из 112 (9,82 %)	9,09	9,09	9,09
(г. Екатеринбург Орджоникидзевский район) (850128) МАОУ гимназия №99	12 из 59 (20,34 %)	8,33	41,67	0
(Североуральский ГО) (600105) МАОУ СОШ № 11	12 из 53 (22,64 %)	8,33	41,67	0
(г. Екатеринбург Октябрьский район) (840124) МАОУ лицей № 110 им. Л. К. Гришиной	12 из 128 (9,38 %)	8,33	41,67	0
(г. Екатеринбург Ленинский район) (820112) МАОУ СОШ № 10 с углубленным изучением отдельных предметов	12 из 53 (22,64 %)	8,33	25	0
(МО город Каменск-Уральский) (450126) Кадетская школа Каменск-Уральский кадетский корпус	12 из 41 (29,27 %)	8,33	25	0
(г. Екатеринбург Ленинский район) (820123) МАОУ СОШ №19	15 из 90 (16,67 %)	6,67	26,67	6,67

(г. Екатеринбург Кировский район) (860301) Екатеринбургское суворовское военное училище	16 из 64 (25 %)	6,25	62,5	0
(г. Екатеринбург Октябрьский район) (840119) МАОУ - гимназия №13	19 из 78 (24,36 %)	5,26	47,37	5,26
(г. Екатеринбург Верх-Исетский район) (810108) МАОУ СОШ № 63	19 из 63 (30,16 %)	5,26	36,84	5,26
(г. Екатеринбург Ленинский район) (820122) МАОУ СОШ № 16	21 из 139 (15,11 %)	4,76	38,1	0
(МО город Алапаевск) (320103) МАОУ СОШ № 4	10 из 48 (20,83 %)	0	80	0
(МО город Каменск-Уральский) (450103) Каменск-Уральская гимназия	12 из 41 (29,27 %)	0	66,67	0
(г. Екатеринбург Ленинский район) (820120) МАОУ Лицей №159	12 из 58 (20,69 %)	0	58,33	0
(г. Екатеринбург Кировский район) (860103) МАОУ СОШ № 43 с углубленным изучением отдельных предметов	10 из 46 (21,74 %)	0	40	0
(Город Нижний Тагил) (560145) МБОУ СОШ № 81	11 из 46 (23,91 %)	0	36,36	0
(г. Екатеринбург Железнодорожный район) (830120) МАОУ Гимназия № 174	16 из 55 (29,09 %)	0	31,25	6,25
(Серовский ГО) (610110) МАОУ СОШ № 27	15 из 59 (25,42 %)	0	53,33	6,67
(Город Нижний Тагил) (560129) МБОУ СОШ № 50	13 из 61 (21,31 %)	0	7,69	7,69
(ГО Первоуральск) (580108) МАОУ СОШ № 15	12 из 64 (18,75 %)	0	41,67	8,33
(г. Екатеринбург Железнодорожный район) (830121) МАОУ гимназия № 155	10 из 49 (20,41 %)	0	30	10

(г. Екатеринбург Ленинский район) (820105) МАОУ СОШ № 85	10 из 70 (14,29 %)	0	20	10
(ГО Верхняя Пышма) (360108) МАОУ «СОШ № 1»	19 из 68 (27,94 %)	0	31,58	10,53
(г. Екатеринбург Кировский район) (860115) ГБОУ СО КШИ «Екатеринбургский кадетский корпус войск национальной гвардии Российской Федерации»	19 из 86 (22,09 %)	0	10,53	10,53
(Город Нижний Тагил) (560125) МБОУ СОШ № 44	11 из 51 (21,57 %)	0	36,36	18,18
(Город Нижний Тагил) (560123) МАОУ СОШ № 40	11 из 41 (26,83 %)	0	27,27	27,27
(Город Нижний Тагил) (560132) МБОУ СОШ № 58	11 из 28 (39,29 %)	0	27,27	45,45

3.5. Выделение перечня ОО, продемонстрировавших низкие результаты ЕГЭ по предмету: выбирается от 5 до 15% от общего числа ОО в субъекте РФ, в которых

- доля участников ЕГЭ, **не достигших минимального балла**, имеет **максимальные значения** (по сравнению с другими ОО субъекта РФ);
- доля участников ЕГЭ, **получивших от 61 до 100 баллов**, имеет **минимальные значения** (по сравнению с другими ОО субъекта РФ).

Примечание. Сравнение результатов по ОО проводится при условии не менее 10 количества участников ОО.

Таблица 11

Код и Наименование ОО	Количество участников	Доля участников, не достигших минимального балла	Доля участников, получивших от 61 до 80 баллов	Доля участников, получивших от 81 до 100 баллов
(Город Нижний Тагил) (560132) МБОУ СОШ № 58	11 из 28 (39,29 %)	45,45	27,27	0
(Город Нижний Тагил) (560123) МАОУ СОШ № 40	11 из 41 (26,83 %)	27,27	27,27	0
(ГО «город Лесной») (540108) МБОУ СОШ № 75	12 из 49 (24,49 %)	25	25	16,67
(Город Нижний Тагил) (560125) МБОУ СОШ № 44	11 из 51 (21,57 %)	18,18	36,36	0

(г. Екатеринбург Кировский район) (860115) ГБОУ СО КШИ «Екатеринбургский кадетский корпус войск национальной гвардии Российской Федерации»	19 из 86 (22,09 %)	10,53	10,53	0
(ГО Верхняя Пышма) (360108) МАОУ «СОШ № 1»	19 из 68 (27,94 %)	10,53	31,58	0
(г. Екатеринбург Ленинский район) (820105) МАОУ СОШ № 85	10 из 70 (14,29 %)	10	20	0
(г. Екатеринбург Железнодорожный район) (830121) МАОУ гимназия № 155	10 из 49 (20,41 %)	10	30	0
(г. Екатеринбург Верх- Исетский район) (810111) МАОУ СОШ №23	10 из 24 (41,67 %)	10	40	10
(г. Екатеринбург Орджоникидзевский район) (850120) МАОУ Лицей № 128	20 из 71 (28,17 %)	10	50	15
(ГО Верхняя Пышма) (360111) МАОУ «СОШ № 33»	10 из 48 (20,83 %)	10	30	20
(г. Екатеринбург Ленинский район) (820114) МБОУ гимназия № 5	11 из 112 (9,82 %)	9,09	9,09	9,09
(ГО Первоуральск) (580108) МАОУ СОШ № 15	12 из 64 (18,75 %)	8,33	41,67	0
(МО город Каменск- Уральский) (450115) Средняя школа №34	12 из 50 (24 %)	8,33	25	16,67
(Кушвинский ГО) (530101) МАОУ СОШ № 1	12 из 55 (21,82 %)	8,33	25	25
(Город Нижний Тагил) (560129) МБОУ СОШ № 50	13 из 61 (21,31 %)	7,69	7,69	0

(Серовский ГО) (610110) МАОУ СОШ № 27	15 из 59 (25,42 %)	6,67	53,33	0
(г. Екатеринбург Ленинский район) (820123) МАОУ СОШ №19	15 из 90 (16,67 %)	6,67	26,67	6,67
(г. Екатеринбург Верх-Исетский район) (810128) МАОУ лицей № 12	15 из 130 (11,54 %)	6,67	20	13,33
(г. Екатеринбург Железнодорожный район) (830120) МАОУ Гимназия № 174	16 из 55 (29,09 %)	6,25	31,25	0
(Город Нижний Тагил) (560159) МАОУ Гимназия № 86	16 из 75 (21,33 %)	6,25	31,25	12,5
(Город Нижний Тагил) (560156) МБОУ СОШ № 32 с углубленным изучением отдельных предметов	17 из 68 (25 %)	5,88	23,53	17,65
(г. Екатеринбург Верх-Исетский район) (810125) МАОУ гимназия № 9	18 из 130 (13,85 %)	5,56	38,89	55,56
(г. Екатеринбург Верх-Исетский район) (810108) МАОУ СОШ № 63	19 из 63 (30,16 %)	5,26	36,84	5,26
(г. Екатеринбург Октябрьский район) (840119) МАОУ - гимназия №13	19 из 78 (24,36 %)	5,26	47,37	5,26
(Город Нижний Тагил) (560145) МБОУ СОШ № 81	11 из 46 (23,91 %)	0	36,36	0
(г. Екатеринбург Кировский район) (860103) МАОУ СОШ № 43 с углубленным изучением отдельных предметов	10 из 46 (21,74 %)	0	40	0
(г. Екатеринбург Ленинский район) (820120) МАОУ Лицей №159	12 из 58 (20,69 %)	0	58,33	0

(МО город Каменск-Уральский) (450103) Каменск-Уральская гимназия	12 из 41 (29,27 %)	0	66,67	0
(МО город Алапаевск) (320103) МАОУ СОШ № 4	10 из 48 (20,83 %)	0	80	0
(г. Екатеринбург Ленинский район) (820122) МАОУ СОШ № 16	21 из 139 (15,11 %)	0	38,1	4,76
(г. Екатеринбург Кировский район) (860301) Екатеринбургское суворовское военное училище	16 из 64 (25 %)	0	62,5	6,25
(МО город Каменск-Уральский) (450126) Кадетская школа Каменск-Уральский кадетский корпус	12 из 41 (29,27 %)	0	25	8,33
(г. Екатеринбург Ленинский район) (820112) МАОУ СОШ № 10 с углубленным изучением отдельных предметов	12 из 53 (22,64 %)	0	25	8,33
(г. Екатеринбург Октябрьский район) (840124) МАОУ лицей № 110 им. Л. К. Гришиной	12 из 128 (9,38 %)	0	41,67	8,33
(Североуральский ГО) (600105) МАОУ СОШ № 11	12 из 53 (22,64 %)	0	41,67	8,33
(г. Екатеринбург Орджоникидзевский район) (850128) МАОУ гимназия №99	12 из 59 (20,34 %)	0	41,67	8,33
(г. Екатеринбург Октябрьский район) (840120) МАОУ Гимназия № 40	11 из 51 (21,57 %)	0	27,27	9,09
(Верхнесалдинский ГО) (80105) Школа № 14	11 из 52 (21,15 %)	0	36,36	9,09
(ГО Краснотурьинск) (500108) МАОУ СОШ №	11 из 39 (28,21 %)	0	36,36	9,09

24				
(г. Екатеринбург Кировский район) (860120) МАОУ гимназия № 37	11 из 44 (25 %)	0	72,73	9,09
(г. Екатеринбург Чкаловский район) (870127) МАОУ-СОШ № 91	10 из 48 (20,83 %)	0	30	10
(МО город Каменск- Уральский) (450107) Средняя школа № 15	10 из 49 (20,41 %)	0	40	10
(г. Екатеринбург Железнодорожный район) (830117) МАОУ СОШ № 170 с углубленным изучением отдельных предметов	10 из 57 (17,54 %)	0	80	10
(г. Екатеринбург Чкаловский район) (870118) МАОУ СОШ № 200	14 из 63 (22,22 %)	0	35,71	14,29
(г. Екатеринбург Кировский район) (860119) МАОУ гимназия № 35	14 из 104 (13,46 %)	0	57,14	14,29
(г. Екатеринбург Орджоникидзевский район) (850130) МАОУ Гимназия № 205	13 из 26 (50 %)	0	46,15	15,38
(г. Екатеринбург Чкаловский район) (870122) МАОУ гимназия № 177	12 из 68 (17,65 %)	0	33,33	16,67
(ГО Верхняя Пышма) (360109) МАОУ «СОШ № 2 с УИП»	12 из 68 (17,65 %)	0	41,67	16,67
(г. Екатеринбург Октябрьский район) (840118) МАОУ Гимназия № 8	11 из 45 (24,44 %)	0	18,18	18,18
(г. Екатеринбург Октябрьский район) (840121) МАОУ - Гимназия № 94	11 из 49 (22,45 %)	0	27,27	18,18

(ГО Первоуральск) (580118) МАОУ СОШ № 7 с углублённым изучением отдельных предметов	11 из 94 (11,7 %)	0	45,45	18,18
(г. Екатеринбург Ленинский район) (820103) МАОУ СОШ № 64	16 из 41 (39,02 %)	0	37,5	18,75
(Североуральский ГО) (600106) МАОУ «СОШ № 13»	10 из 30 (33,33 %)	0	20	20
(ГО Первоуральск) (580117) МАОУ «СОШ № 5 с УИОП»	10 из 63 (15,87 %)	0	30	20
(Серовский ГО) (610107) МАОУ СОШ № 20	10 из 27 (37,04 %)	0	40	20
(г. Екатеринбург Чкаловский район) (870120) МАОУ СОШ № 32	15 из 43 (34,88 %)	0	53,33	20
(Город Нижний Тагил) (560155) МАОУ СОШ № 5	10 из 45 (22,22 %)	0	60	20
(г. Екатеринбург Железнодорожный район) (830119) МАОУ Гимназия № 104	18 из 74 (24,32 %)	0	44,44	22,22
(г. Екатеринбург Верх-Исетский район) (810124) МАОУ гимназия №2	31 из 85 (36,47 %)	0	61,29	22,58
(г. Екатеринбург Верх-Исетский район) (810126) МАОУ гимназия № 116	20 из 93 (21,51 %)	0	25	25
(г. Екатеринбург Орджоникидзевский район) (850131) МАОУК «Гимназия «Арт-Этюд»	12 из 40 (30 %)	0	50	25
(Город Нижний Тагил) (560157) МАОУ Гимназия № 18	14 из 68 (20,59 %)	0	50	28,57
(г. Екатеринбург Октябрьский район) (840123) МАОУ Гимназия	10 из 42 (23,81 %)	0	30	30

№ 210 Корифей				
(г. Екатеринбург Верх-Исетский район) (810112) МАОУ СОШ № 121	10 из 45 (22,22 %)	0	30	30
(г. Екатеринбург Ленинский район) (820117) МБОУ гимназия № 161	13 из 63 (20,63 %)	0	38,46	30,77
(г. Екатеринбург Чкаловский район) (870125) МАОУ Лицей № 180	15 из 135 (11,11 %)	0	20	33,33
(ГО Красноуфимск) (520103) МАОУ СШ 3	10 из 47 (21,28 %)	0	30	40
(г. Екатеринбург Кировский район) (860129) СУНЦ УрФУ	39 из 278 (14,03 %)	0	51,28	41,03
(Новоуральский ГО) (570113) МАОУ «Гимназия № 41»	10 из 55 (18,18 %)	0	20	50

3.6. Вывод о характере изменения результатов ЕГЭ по предмету
(с опорой на приведенные в разделе 3 показатели)

Средний балл ЕГЭ по истории в Свердловской области по истории в 2019 году по сравнению с 2017 - 2018 гг. вырос с 53 до 57, что в целом соответствует общероссийской тенденции. Минимальный порог (32 балла) в 2019 г. не преодолели 135 участников (4,57%), этот показатель резко снизился по сравнению с 2017 – 2018 гг. и составил всего 61% от прошлогоднего уровня. Количество высокобалльников (от 81 до 100 баллов) в 2019 г., наоборот, значительно выросло (на 45%) и составило 322 участника (10,9%), причём в 2019 г. 11 человек получили 100 баллов по истории (в 2018 г. – 7 человек). В совокупности эти результаты свидетельствуют о стабильном качестве массовой подготовки выпускников области к ЕГЭ по истории и об эффективности систематически принимаемых для этого мер как на уровне региона, так и на уровне АТЕ и отдельных школ.

Традиционно наиболее высокие результаты ЕГЭ по истории демонстрируют выпускники СУНЦ УрФУ и гимназий (ОО с углублённым изучением именно гуманитарных предметов). Лидируют гимназии № 9, 161, 210 «Корифей», «Арт-этюд» г. Екатеринбурга, гимназия № 41 г. Новоуральска, гимназия № 18 г. Нижнего Тагила. Из ОО других типов среди лидеров необходимо отметить СОШ № 3 г. Красноуфимска, СОШ № 121 и лицей № 180 «Полифорум» г. Екатеринбурга. В этих ОО наибольшее суммарное количество высокобалльников и выпускников, сдавших ЕГЭ с результатом от 61 до 80 баллов.

Есть группа ОО различных типов, уступающих лидерам рейтинга в количестве высокобалльных результатов, но при отсутствии результатов ниже минимального балла количество их выпускников, сдавших ЕГЭ с результатом от 61 до 80 баллов, составляет более 60%, что свидетельствует о качественной подготовке основной массы выпускников, выбравших ЕГЭ по истории – это гимназии № 2, 37 и СОШ с УИОП № 170 г. Екатеринбурга, СОШ № 5 г. Нижнего Тагила, СОШ № 4 г. Алапаевска, Каменск-Уральская гимназия и Екатеринбургское суворовское военное училище.

Среди ОО с наиболее низкими результатами ЕГЭ, как и в прежние годы, преобладают средние общеобразовательные школы, прежде всего СОШ № 58, 40, 44 г. Нижнего Тагила и СОШ № 75 г. Лесного. Низкие результаты ряда ОО можно объяснить прежде всего отсутствием системной работы с учащимися по истории, в ряде случаев – дополнительно сложностью контингента учащихся (много неблагополучных семей в микрорайоне школы, много учащихся, недавно приехавших с родителями в Россию и испытывающих значительные трудности в освоении школьной программы из-за плохого владения русским языком). Эти ОО нуждаются в планомерной адресной помощи, прежде всего в части повышения квалификации учителей истории.

В целом по АТЕ (из числа тех, где ЕГЭ по истории сдавали не менее 10 человек) наиболее высокие результаты в 2019 г. продемонстрировали МО город Алапаевск, ГО Красноуральск, Нижнесергинский МР, Тавдинский ГО, Новоуральский ГО, Невьянский ГО и МО Алапаевское, а в МО город Екатеринбург – Кировский и Верх-Исетский районы.

Раздел 4. АНАЛИЗ РЕЗУЛЬТАТОВ ВЫПОЛНЕНИЯ ОТДЕЛЬНЫХ ЗАДАНИЙ ИЛИ ГРУПП ЗАДАНИЙ

4.1. Краткая характеристика КИМ по учебному предмету

Экзаменационная работа по истории в 2019 г. состояла из 2 частей, включающих в себя 25 заданий. Принципиальных изменений структуры и содержания КИМ ЕГЭ по истории в 2019 г., в сравнении с 2018 г., не было.

Часть 1 состояла из 19 заданий с кратким ответом (в виде слова, словосочетания или комбинации цифр). Эти задания были направлены на проверку базовых знаний по предмету (факты, процессы, явления, причинно-следственные связи) и необходимых умений - производить поиск информации в источнике, анализировать информацию, представленную в источнике, классифицировать и систематизировать исторические факты, работать с исторической картой (схемой), с иллюстративным материалом, привлекать контекстные знания для анализа источников информации различного характера. По форме задания с кратким ответом были нескольких видов: выбор правильных ответов из перечня предложенных, определение последовательности расположения элементов, установление соответствия информационных рядов, определение по указанным признакам исторических терминов и фактов.

Часть 2 состояла из 6 заданий с развернутым ответом, проверяющих комплексные умения. Задания 20, 21, 22 предполагают анализ исторического источника с привлечением контекстных знаний по предмету. Задания 23, 24 проверяют умения анализировать историческую информацию, устанавливать причинно-следственные связи, доказывать и опровергать исторические версии и оценки. Задание 25 – историческое сочинение – является комплексным по характеру проверяемых знаний и умений, имеет альтернативный характер (выбор одного периода из трёх предложенных) и оценивается по системе критериев (К1 – К7).

Максимальный первичный балл за работу – 55 баллов, что соответствует 100 тестовым баллам.

Содержание экзаменационной работы определяется на основе Федерального компонента государственного стандарта среднего общего образования базового и профильного уровня и Историко-культурного стандарта по отечественной истории. Экзаменационная работа охватывает содержание курса истории России с VIII по начало XXI вв. с включением элементов всеобщей истории (задания 1 и 11). Особое внимание уделено вопросам истории Великой Отечественной войны и истории российской культуры (задания 8 и 17 соответственно).

Варианты экзаменационных работ, использованные в 2019 г. (в отличие от 2018 г.) в Свердловской области, характеризовались нормальной сложностью заданий части 1 и части 2, хотя в ряде случаев они, как и в предыдущие годы, требовали очень детальных знаний исторического материала. Рассмотрим содержательные особенности КИМ на примере открытого варианта 301.

Задания 1 – 2 проверяли умение выпускников соотносить исторические факты и хронологию, они включали информацию о значимых событиях российской (задание 1 – и всеобщей) истории XIV – XX вв. Выпускникам нужно было продемонстрировать знание основных событий, связанных с отношениями Руси (России) с Золотой Ордой и с Казанским ханством, преобразованиями Петра I и Николая I, установлением советской власти в России, внешней политикой СССР при Н.С. Хрущёве, Гуситским движением в Чехии. Задания 3 – 4 предусматривали знание исторических событий и терминов эпохи расширения и укрепления Российского государства, а также XVII - XIX вв.. Задание 5 предполагало соотнесение известных исторических фактов XIII – XX вв. с явлениями (процессами) – внешняя политика Елизаветы Петровны, Ивана IV, деятельность Александра Невского, Первая мировая война. Задание 6 требовало различения исторических источников, повествующих о событиях эпохи Ярослава Мудрого, с одной стороны, и Дмитрия Донского, с другой стороны; задание 7 проверяло знание истории СССР периода «оттепели». Задание 8 проверяло знание ключевых событий, дат и персоналий Великой Отечественной войны (события и герои заключительного этапа войны, Сталинградская битва), задание 9 требовало соотнесения событий и деятелей российской истории XI – первой четверти XX вв. (эпоха Ярославичей, Смутное время, движение декабристов, установление советской власти).

Задание 10 предполагало работу с фрагментом текста, характеризующим политику коллективизации сельского хозяйства в СССР, задание 11 – синхронизацию событий российской и всеобщей истории XII – XIX вв., задание 12 – работу с текстом исторического источника о походе Ермака в Сибирь. Задания 13 – 16 предусматривали работу с картой, характеризующей Семилетнюю войну. Задание 17 проверяло знание истории российской культуры XIV – XX вв. (только литературные произведения конца XIV – XVII вв. и XIX – XX вв.), задания 18 и 19 – навыки работы с иллюстративным материалом, относящимся к XX в. Для выполнения заданий 18 и 19 нужно было привлечь знания о возникновении РСДРП и дальнейшей истории коммунистической партии, о марксистской идеологии, а также о русской и советской скульптуре XIX – XX вв..

Задания 20 – 22 предполагали работу с текстом исторического источника, повествующего о Втором съезде народных депутатов СССР, при этом в задании 22 требовалось продемонстрировать знания о XIX партийной конференции и о Третьем съезде народных депутатов СССР. Задание 23 – историческая задача, требовавшая понимания процесса Крещения Руси и умения устанавливать причинно-следственные связи. Задание 24 предусматривало приведение аргументов «за» и «против» тезиса об эффективности военных поселений в первой четверти XIX в.. В задании 25 (историческое сочинение) выпускникам предлагались на выбор три исторических периода: эпоха правления Михаила Фёдоровича Романова, эпоха правления Екатерины II и период новой экономической политики в Советской России (СССР).

Таким образом, содержание КИМ охватывало историю Отечества от расцвета Древнерусского государства до периода перестройки в СССР, задания были нацелены на проверку не только исторических знаний, но и навыков работы с исторической информацией.

4.2. Анализ выполнения отдельных групп заданий.



Рассмотрим основные группы заданий в экзаменационной работе по истории 2019 г. и обобщённые результаты их выполнения в Свердловской области.

1. Задания на проверку знания исторической хронологии и терминологии (1, 2, 3, 4, 11).
2. Задания на проверку знания ключевых событий (явлений) и персоналий российской истории и культуры (5, 7, 8, 9, 17).
3. Задания на проверку навыков работы с историческим текстом (6, 10, 12, 20, 21, 22).
4. Задания на проверку навыков работы с исторической картой (13, 14, 15, 16).
5. Задания на проверку навыков работы с иллюстративным материалом (18, 19).
6. Задания на проверку аналитико-синтетических и оценочных умений (23, 24, 25).

В качестве приложения используем план КИМ по истории с указанием средних процентов выполнения по каждой линии заданий в Свердловской области. Результаты выполнения задания 25 целесообразно анализировать отдельно по каждому из 7 критериев.

Таблица 12

№зад.	Проверяемые элементы	Уровень сложности	Процент выполнения				
	содержания / умения		Средний	Не преодолевшие минимальный порог	≤60	61≤..≤80	81≤..≤100
1	Систематизация исторической информации (умение определять последовательность событий). С древнейших времён до начала XXI в. (история России, история зарубежных стран)	П	73,89	22,38	60,67	92,08	99,38
2	Знание дат (задание на установление соответствия). VIII – начало XXI в.	Б	62,2	9,44	49,05	78,98	92,39
3	Определение терминов (множественный выбор). Один из периодов, изучаемых в курсе истории России (VIII – начало XXI в.)	Б	74,07	36,36	61,79	89,1	99,22
4	Определение термина по нескольким признакам. Один из периодов, изучаемых в курсе истории России (VIII – начало	Б	33,51	0	21,13	43,01	74,84

	XXI в.)						
5	Знание основных фактов, процессов, явлений (задание на установление соответствия). VIII – начало XXI в.	Б	61,88	5,59	43,82	84,21	98,45
6	Работа с текстовым историческим источником (задание на установление соответствия). VIII – 1914 г.	Б	61,08	7,34	43,31	82,75	97,36
7	Систематизация исторической информации (множественный выбор). Один из периодов, изучаемых в курсе истории России (VIII – начало XXI в.)	П	67,23	22,73	53,02	84,36	97,52
8	Знание основных фактов, процессов, явлений (задание на заполнение пропусков в предложениях). 1941–1945 гг.	Б	56,96	24,48	44,36	69,31	89,75
9	Знание исторических деятелей (задание на установление соответствия). VIII – начало XXI в.	Б	58,97	5,59	38,01	84,16	98,45
10	Работа с текстовым историческим источником (краткий ответ в виде слова, словосочетания). 1914–2012 гг.	Б	54,93	10,49	39,61	70,87	94,1
11	Систематизация исторической информации, представленной в различных знаковых системах (таблица). С древнейших времён до начала XXI в. (история России, история зарубежных	П	70,61	18,65	57,47	88,17	97,93

	стран)						
12	Работа с текстовым историческим источником. Один из периодов, изучаемых в курсе истории России (VIII –начало XXI в.)	П	54,49	27,62	39,57	68,82	89,13
13	Работа с исторической картой (схемой). Один из периодов, изучаемых в курсе истории России (VIII – начало XXI в.)	Б	58,31	6,99	41,03	79,18	93,79
14	Работа с исторической картой (схемой). Один из периодов, изучаемых в курсе истории России (VIII – начало XXI в.)	Б	39,12	4,9	17,32	58,65	91,93
15	Работа с исторической картой (схемой). Один из периодов, изучаемых в курсе истории России (VIII – начало XXI в.)	Б	49,53	3,5	29,82	72,63	86,65
16	Работа с исторической картой (схемой). Один из периодов, изучаемых в курсе истории России (VIII – начало XXI в.)	П	49,04	20,63	34,31	62,51	86,18
17	Знание основных фактов, процессов, явлений истории культуры России (задание на установление соответствия). VIII – начало XXI в.	Б	53,95	9,09	35,36	74,54	93,48
18	Анализ иллюстративного материала. VIII – начало XXI в.	П	57,33	17,48	43,82	71,85	90,68
19	Анализ иллюстративного материала. VIII – начало XXI в.	Б	69,83	27,27	56,52	86,41	96,89
20	Характеристика	П	56,55	3,15	38,89	77,76	93,63

	авторства, времени, обстоятельств и целей создания источника. VIII – начало XXI в.						
21	Умение проводить поиск исторической информации в источниках разного типа. VIII – начало XXI в.	Б	80,12	41,61	73,71	89,35	97,2
22	Умение использовать принципы структурно-функционального, временного и пространственного анализа при работе с источником. VIII – начало XXI в.	В	34,09	0,35	17,8	49,17	75,62
23	Умение использовать принципы структурно-функционального, временного и пространственного анализа при рассмотрении фактов, явлений, процессов (задание-задача). VIII – начало XXI в.	В	46,33	4,2	30,48	62,95	84,68
24	Умение использовать исторические сведения для аргументации в ходе дискуссии. VIII – начало XXI в.	В	19,8	0,17	4,55	27,98	72,2
25	Историческое сочинение. VIII – начало XXI в. (три периода на выбор экзаменуемого). Указание событий (явлений, процессов)	Б	83,26	6,99	75,65	99,61	100
26	Историческое сочинение. VIII – начало XXI в. (три периода на выбор экзаменуемого). Исторические личности и их роль в	П	31,18	0	13,35	44,92	82,92

	указанных событиях (явлениях, процессах) данного периода истории						
27	Историческое сочинение. VIII – начало XXI в. (три периода на выбор экзаменуемого). Причинно-следственные связи	В	50,08	0	27,48	75,27	95,65
28	Историческое сочинение. VIII – начало XXI в. (три периода на выбор экзаменуемого). Оценка влияния данного периода на дальнейшую историю России	В	31,86	0	12,23	47,8	85,09
29	Историческое сочинение. VIII – начало XXI в. (три периода на выбор экзаменуемого). Использование исторической терминологии	Б	82,36	4,9	73,98	99,71	100
30	Историческое сочинение. VIII – начало XXI в. (три периода на выбор экзаменуемого). Наличие / отсутствие фактических ошибок	В	25,86	0	6,93	39,59	80,28
31	Историческое сочинение. VIII – начало XXI в. (три периода на выбор экзаменуемого). Форма изложения	В	51,66	0	24,05	83,48	99,69

На основании данной таблицы можно утверждать, что задания на проверку знания исторической хронологии и терминологии участники ЕГЭ 2019 г. выполняли на уровне выше 60% большинство выпускников, как выпускники, сдававшие экзамен в форме ЕГЭ по истории в 2018 г.. Особенно хорошо выполнены задания 1 и 3, их решаемость стабильно растёт. Однако задание 4, как и в прошлом году, выполнили хуже все без исключения категории участников ЕГЭ: как не набравшие минимального балла, так и высокобалльники. В целом анализ выполнения заданий 1 – 4 свидетельствует о целенаправленной работе педагогов по формированию у школьников навыка соотносить даты и события в значительных временных диапазонах, а также знания исторической

терминологии. Соотнесение событий отечественной и мировой истории, как показывают результаты выполнения заданий 1 и 11, уже не вызывает затруднений у выпускников, с ним справляются даже часть тех, кто не преодолел минимальный порог. При этом низкие результаты выполнения задания 4 всеми категориями участников ЕГЭ указывают на необходимость целенаправленной работы со специфическими терминами, относящимися к различным историческим периодам.

С заданиями на проверку знания ключевых событий (явлений) и персоналий российской истории и культуры выпускники в целом справились достаточно уверенно, суммарная (без учёта уровня выполнения в многобалльных заданиях) решаемость этих заданий превысила 50%. Даже задания 9 и 17, вызывавшие значительные затруднения в 2018 г., теперь решены на достаточном уровне, прежде всего за счёт категории высокобалльников. Несколько замедлился по сравнению с прошлым годом рост суммарной решаемости задания 8, что свидетельствует о всё ещё не вполне достаточных знаниях выпускников по истории Великой Отечественной войны (несмотря на совместные усилия школы и СМИ). Соотнесение исторических фактов и исторических процессов, как показывают результаты выполнения заданий 5 и 7, вызывает меньше затруднений, чем в прошлом году, задание 7 выполнили более 20% даже тех, кто не преодолел минимальный порог.

Решаемость заданий на проверку навыков работы с историческим текстом (кроме 22) находится на уровне выше 50%, с заданием базового уровня 21 (поиск нужной информации в тексте исторического источника) справились подавляющее большинство высокобалльников и более 40% не преодолевших минимальный порог. Это позволяет утверждать, что целенаправленная работа педагогов по формированию у школьников навыков работы с историческими текстами различных типов, проводившаяся в регионе на протяжении нескольких лет, принесла свои плоды. Тем не менее, решаемость задания 22 по-прежнему остается на достаточно низком уровне, в среднем с этим заданием справляется только треть выпускников, только три четверти высокобалльников и менее 1% из числа не преодолевших минимальный порог. Это явно свидетельствует о затруднениях выпускников в случае необходимости привлечения контекстных исторических знаний при работе с текстом и требует целенаправленной работы педагогов по обучению школьников работе с неадаптированными историческими источниками различного происхождения, включению источников в широкий исторический контекст.

Задания на проверку навыков работы с исторической картой, прежде всего 13 и 15, участники ЕГЭ в 2019 г. выполнили лучше, чем в 2018 г.. Повышение результативности выполнения этих заданий прослеживается во всех группах учащихся, выделяемых по результатам проверки ЕГЭ. Незначительно снизилась решаемость задания 16, которое относится к заданиям повышенного уровня сложности и требует собственно исторических знаний. В то же время решаемость задания 14, требующего скорее знания географии, продолжает снижаться и в 2019 г., что свидетельствует, во-первых, о необходимости координации деятельности учителей истории и географии по обучению школьников работе с картой, во-вторых, о необходимости целенаправленного и систематического использования карт (в том числе контурных) на уроках истории. В то же время с этим заданием справились более 90% высокобалльников и это, возможно, говорит об использовании карт только при подготовке к экзамену, но не на обычных уроках истории.

Что касается заданий на проверку навыков работы с иллюстративным материалом, то результаты их выполнения значительно выросли по сравнению с 2018 г. у всех категорий участников ЕГЭ. Это свидетельствует о систематической работе учителей над созданием у учащихся адекватных визуальных образов исторического процесса.

Разумеется, ежегодно наиболее трудными для участников ЕГЭ остаются задания высокого уровня сложности, направленные на проверку аналитико-синтетических и оценочных умений. По сравнению с предыдущими годами продолжает расти суммарная решаемость задания 23 (задание-задача), однако высокобалльники и выпускники, получившие на ЕГЭ от 61 до 80 баллов, в 2019 г. справились с этим заданием чуть хуже, чем в прошлом, а не преодолевшие минимальный порог – наоборот, чуть лучше. Решаемость задания 24 (задание на аргументацию за и против), также

уверенно растёт каждый год, причём у всех категорий участников ЕГЭ, но продолжает оставаться на низком уровне. Это самое трудное задание, с которым справляются менее 75% высокобалльников и менее 1% не преодолевших минимальный порог. Средняя решаемость этого задания составила менее 20% в 2019 г.. Это свидетельствует о недостаточно глубоком понимании выпускниками исторического процесса и о недостатке систематических знаний, недостаточной сформированности критического мышления и навыка аргументации. Типичными ошибками при выполнении задания 24 из года в год являются отсутствие фактического подтверждения заявленных тезисов (слишком общие формулировки), расширительное толкование заявленного в задании суждения, реже - подмена аргументации простым пересказом точки зрения или объяснением причин описанного явления. Немалая часть участников ЕГЭ вообще не приступает к выполнению задания 24 ввиду его высокой (и с каждым годом возрастающей) трудности.

Наоборот, задание 25 (историческое сочинение) ежегодно выполняет большинство участников ЕГЭ. Наибольшие затруднения у выпускников вызвали характеристика роли исторических личностей (критерий К2) и оценка исторического значения выбранного периода (критерий К4). Несколько улучшилось установление причинно-следственных связей (критерий К3). Участники ЕГЭ по-прежнему допускают много фактических ошибок (критерий К6), хотя высокобалльники демонстрируют уверенную тенденцию к их уменьшению (но участники, набравшие от 61 до 80 баллов, наоборот, стали допускать больше ошибок). Участники ЕГЭ, не преодолевшие минимальный порог, могут справиться только с указанием событий, относящихся к данному историческому периоду (около 7%) и с использованием адекватного термина (около 5%), но большинство их либо не приступает к написанию сочинения, либо не справляется с ним вообще.

Рассмотрим содержательный аспект выполнения заданий на примере отрывочного варианта 301. Лучше всего (решаемость выше 60%) участники ЕГЭ, выполнявшие данный вариант, справились с заданиями № 1, 2, 3, 6, 8, 9, 11, 13, 19, 21, 23, 25 (К1 и К5 – указание событий и использование терминологии). Наоборот, хуже всего (решаемость ниже 40%) экзаменуемые справились с заданиями № 4, 10, 18, 22, 24, 25 (К2 – роль исторической личности, К4 – оценка исторического периода, К6 – отсутствие исторических ошибок).

Таким образом, выпускники имеют достаточно прочные знания в части фактов, хронологии и терминологии, начиная с Древнерусского государства и до конца XX в. (правда, термин «чересполосица» в задании 4 вызвал относительные затруднения (действительно, ему не уделяется должного внимания на уроках)). Выпускники демонстрируют умение применять знания на практике: соотнести события и деятелей российской истории XI – начала XX вв., проанализировать и соотнести с историческими событиями данные исторических источников. Они хорошо знают ключевые события, даты и персоналии Великой Отечественной войны, процесс Крещения Руси, уверенно справляются с синхронизацией событий отечественной и всеобщей истории XII – XX вв., узнают явление, изображённое на исторической карте, и достаточно хорошо включают его в исторический и географический контекст (решаемость заданий 14 – 16 в данном варианте находится в диапазоне от 40 до 60%). В работе с иллюстративным материалом наблюдается противоречие: решаемость 19 задания очень высокая, а 18 задания – низкая. Это значит, что участники ЕГЭ испытывают трудности при детальном анализе визуального исторического источника (в данном случае – марки, посвящённой юбилею II съезда РСДРП) и привлечении контекстных знаний, но в принципе могут различать визуальные образы XIX и XX вв. (в данном случае – скульптурные памятники).

В то же время выпускники, выполнявшие задания данного варианта, испытывали затруднения при атрибуции исторического источника в задании 10 (определение автора статьи), т.е. продемонстрировали недостаточное знание процесса коллективизации сельского хозяйства в СССР. Очень низкая (6%) решаемость задания 22 в данном варианте свидетельствует не только о недостаточном знании выпускниками событий периода перестройки в СССР, но и о затруднении их при попытке понять вопрос – он очень сложно сформулирован. Естественно, очень трудным оказалось 24 задание – выпускники, во-первых, не обладают глубокими знаниями о военных поселениях в России XIX в., т.к. этому вопросу на уроках уделяется мало внимания, во-вторых, не

умеют аргументировать определённую точку зрения. Так, типичная ошибка при выполнении данного задания – попытка рассуждать не опираясь на исторические факты, а исходя из современного здравого смысла, подобные ответы сразу выдают непонимание выпускниками сущности военных поселений.

Что касается задания 25, трудно сказать, какое содержание усвоено лучше, т.к. экзаменуемым предлагалось три исторических периода на выбор, однако высокий уровень решаемости по К1 и К5 в целом свидетельствует о достаточно прочном знании событий (явлений, процессов) и терминов истории России. Однако низкие результаты по К2 и К4 свидетельствуют о затруднениях при характеристике роли исторических личностей и оценке влияния данного исторического периода на дальнейшую историю России. Низкий результат по К6 говорит, с одной стороны, о том, что выпускники путают незначительные исторические факты, допускают мелкие фактические, хронологические ошибки, с другой стороны, слабо пишут сочинение в целом (т.к. баллы по К6 выставляются при наличии не менее 4 суммарных баллов по К1 – К4).

4.3. Характеристики выявленных сложных для участников ЕГЭ заданий с указанием типичных ошибок и выводов о вероятных причинах затруднений при выполнении указанных заданий.

Таким образом, наиболее трудные для участников ЕГЭ по истории 2019 г. задания – 22, 24, 25 (К2, К4, К6).

В задании 22 причина затруднений – неумение соотнести знания о конкретном событии с историческим процессом в целом. Кроме того, неверная атрибуция исторического источника в задании 20 практически всегда влечёт за собой ошибочное выполнение задания 22, т.к. эти задания связаны с одним текстом. Возможный путь решения проблемы – систематическая работа на уроках с неадаптированными фрагментами исторических источников и заданиями на привлечение контекстных знаний для анализа источника.

В задании 24 причины затруднений – недостаток глубоких фактических знаний и неумение аргументировать тезис с опорой на исторические факты. Возможный путь решения проблемы – проблемный подход к изучению истории, организация дискуссий и самостоятельной работы, связанной с формулировкой и аргументацией точек зрения на различные исторические явления и процессы.

В задании 25 (К2) типичные ошибки – недостаточная конкретизация действий того или иного исторического деятеля и отсутствие указаний на последствия этих действий.

В задании 25 (К4) типичные ошибки – отсутствие связи данного периода с последующими периодами истории России, а также слишком общие положения, отсутствие опоры на исторические факты.

В задании 25 (К6) причина фактических ошибок самого разного характера (даты, имена, названия и т.п.) – недостаточно глубокие и системные исторические знания.

Возможный путь решения проблемы – систематическая работа над историческим сочинением как особым типом учебно-практической задачи.

ВЫВОДЫ:

Анализ результатов ЕГЭ по истории в Свердловской области в 2019 г. показал, что методическая работа, проводимая ежегодно по результатам сдачи ЕГЭ по истории в регионе, приводит к повышению эффективности обучения истории в образовательных организациях, реализующих программы СОО. Выпускники в целом, за исключением не преодолевших минимальный порог, усваивают обширный объем знаний по отечественной истории в соответствии с требованиями ГОС С(П)ОО по истории и ИКС, о чём свидетельствует постепенное улучшение результатов ЕГЭ на протяжении 2014 – 2019 гг.. Выпускники имеют достаточно прочные знания в части хронологии и терминологии, хорошо знают ключевые события, даты и персоналии Великой Отечественной войны, истории СССР, Российской империи, Древнерусского государства, Московской Руси, отечественной культуры, уверенно справляются с синхронизацией событий отечественной и всеобщей истории, с анализом неадаптированных исторических текстов.

Улучшились навыки выпускников по работе с исторической картой / схемой и иллюстративным материалом, по установлению причинно-следственных связей в историческом сочинении.

Тем не менее, у многих выпускников, особенно у тех, кто не преодолел минимальный порог и, в ряде случаев, у тех, кто набрал не более 80 баллов, недостаточно развиты умение проводить атрибуцию исторического источника, умение применять контекстные знания при работе с историческим источником и при анализе иллюстративного материала и исторической карты, умение аргументировать заданную точку зрения с позиций «за» и «против» и умение оценивать значение того или иного периода для российской истории, характеризовать роль конкретной личности в рамках определённого исторического периода.

Выпускники владеют историческими знаниями, умеют извлекать необходимую информацию из исторического текста, отчасти - представлять результаты историко-познавательной деятельности в форме исторического сочинения. В то же время остаются пробелы в знаниях по наиболее сложным или недостаточно освещаемым в школьном курсе истории аспектам исторического процесса, не у всех выпускников на должном уровне сформированы метапредметные и предметные умения и навыки. Поэтому необходима определённая методическая работа с целью решения перечисленных выше проблем. Большинство названных проблем могут быть успешно решены в случае организации совместной работы учителей истории/обществознания, географии, литературы/русского языка, искусства/мировой художественной культуры. При подготовке к ЕГЭ необходимо уделять внимание спорным и малоизвестным моментам российской истории, кропотливой работе с историческим источником – как текстового, так и визуального характера.

Раздел 5. РЕКОМЕНДАЦИИ (для системы образования субъекта РФ):

Для повышения качества подготовки выпускников к ЕГЭ по истории необходимо в течение 2019 – 2020 учебного года продолжить методическую работу (в т.ч. посредством образовательных семинаров, стажировок и дополнительных профессиональных программ) по следующим направлениям:

1. Повышение эффективности массового обучения истории в основной и средней школе. Особое внимание следует обратить на визуализацию исторического процесса, работу с историческими источниками различных типов, развитие навыков исторического анализа и аргументации. Педагогам следует систематически использовать в учебном процессе задания, направленные на формирование метапредметных умений и навыков, на определение хронологической последовательности событий отечественной и всеобщей истории, их синхронизацию. Нужно систематически развивать активную познавательную деятельность школьников, постоянно включая их в работу со всеми формами представления исторической информации (текст, таблица, карта, схема и др.), причём не только на уроках, но и во внеурочной деятельности (экскурсии, игры, конкурсы, исследовательская деятельность, социальные проекты). На уроках нужно систематически практиковать различные виды дискуссий с целью формирования умения формулировать и аргументировать точку зрения, понимать точку зрения оппонента и его систему аргументов, оценивать историческое значение событий и роль личностей в историческом процессе.

2. Организация коллективной и самостоятельной подготовки к ЕГЭ. Для подготовки учащихся к ЕГЭ полезно широко использовать самостоятельное, в том числе домашнее, повторение изученных ранее событий (явлений, процессов) по определённой теме в разной форме (составление хроник событий, таблиц, интеллектуальных карт, отражающих этапы и содержание тех или иных процессов, работа с контурными картами), подготовка кратких сообщений о наиболее значительных событиях и исторических личностях, памятниках культуры. Особенно важно обращать внимание школьников на точность приводимых исторических фактов, на обязательность фактического обоснования той или иной позиции. Необходимо обучать школьников навыкам создания собственного исторического текста не описательного, а аналитического характера (в частности, историческое сочинение в формате задания 25 ЕГЭ).

3. Повышение квалификации учителей истории по различным направлениям содержания исторического образования, прежде всего по истории России XIX – начала XX вв., истории СССР, истории Отечества на рубеже XX – XXI вв.. Это всё более становится необходимым, т.к. учителям в условиях повышенной нагрузки нелегко следить за новыми тенденциями и открытиями в исторической науке. Однако КИМ ЕГЭ, что совершенно правильно, составляются с учётом этих новых тенденций, а также актуальной научной проблематики.

4. В процессе работы с выпускниками, демонстрирующими низкий уровень подготовки по истории, необходимо обращать основное внимание на прочное усвоение фактов, имён, дат, терминов, а также на развитие умения применять эти знания при работе с текстом источника, картой и иллюстрацией, выполнять задания на сопоставление двух рядов информации. В процессе работы с потенциальными высокобалльниками необходимо основные усилия направить на развитие умения аргументировать различные точки зрения с опорой на факты, решать исторические задачи и писать исторические сочинения. Для всех категорий выпускников необходимо проводить целенаправленное обучение работе с историческим текстом, исторической картой и иллюстративным материалом. Также необходимо повышать квалификацию учителей истории (особенно из школ с низкими результатами ЕГЭ) в части организации работы со школьниками по развитию необходимых предметных и метапредметных умений (перечислены выше). Наиболее эффективным повышение квалификации, на наш взгляд, будет в форме практических семинаров, мастер-классов и стажировок. Необходимо привлекать к их проведению учителей, чьи выпускники на протяжении ряда лет демонстрируют наиболее высокие результаты ЕГЭ по истории.

Раздел 6. АНАЛИЗ ПРОВЕДЕНИЯ ГВЭ-11

ГВЭ-11 по истории в Свердловской области в 2019 г. не проводился.

Предложения в ДОРОЖНУЮ КАРТУ по развитию региональной системы образования (по каждому учебному предмету)

1. Анализ эффективности мероприятий, указанных в предложениях в Дорожную карту по развитию региональной системы образования на 2019 г.

Таблица 13

№	Название мероприятия	Показатели (дата, формат, место проведения, категории участников)	Выводы по эффективности
1	ДПП «Содержательные и методические аспекты подготовки учащихся к ГИА в форме ОГЭ и ЕГЭ по истории и обществознанию» (108 ч) – ГАОУ ДПО СО «ИРО»	В соответствии с графиком ИРО для учителей истории	Слушатели ДПП применяли на практике знания и навыки, полученные на курсах, что положительно отразилось на результатах ЕГЭ
2	ОС «Направления работы методического объединения учителей общественно-научных дисциплин» (8ч) – ГАОУ ДПО СО «ИРО»	В соответствии с графиком ИРО для руководителей ГПА/РМО/ШМО учителей истории	Участники семинаров обсудили результаты ЕГЭ 2018 г. и выработали направления методической работы в территориях, что положительно отразилось на результатах ЕГЭ

3	ДПП «Преподавание истории в соответствии с Концепцией нового УМК по отечественной истории» (40 ч) – ГАОУ ДПО СО «ИРО»	В соответствии с графиком ИРО для учителей истории	Слушатели ДПП применяли на практике знания и навыки, полученные на курсах, что положительно отразилось на результатах ЕГЭ
4	ДПП «Подготовка экспертов РПК по проверке развёрнутых ответов участников ГИА по ОП СОО (история) (24 ч) – ГАОУ ДПО СО «ИРО»	В соответствии с графиком ИРО для экспертов и кандидатов в эксперты РПК по истории	Слушатели ДПП применяли на практике знания и навыки, полученные на курсах, что положительно отразилось на результатах работы РПК

2. Работа с ОО с аномально низкими¹ результатами ЕГЭ 2019 г.

2.1. Повышение квалификации учителей в 2019-2020 уч.г.

Таблица 14

№	Тема программы ДПО (повышения квалификации)	Перечень ОО, учителя которых рекомендуются для обучения по данной программе
---	---	---

¹ По сравнению с другими ОО субъекта Российской Федерации

1	ДПП «Содержательные и методические аспекты подготовки учащихся к ГИА в форме ОГЭ и ЕГЭ по истории и обществознанию» (108 ч) – ГАОУ ДПО СО «ИРО»	(Город Нижний Тагил) (560132) МБОУ СОШ № 58
		(Город Нижний Тагил) (560123) МАОУ СОШ № 40
		(ГО «город Лесной») (540108) МБОУ СОШ № 75
		(Город Нижний Тагил) (560125) МБОУ СОШ № 44
		(г. Екатеринбург Кировский район) (860115) ГБОУ СО КШИ «Екатеринбургский кадетский корпус войск национальной гвардии Российской Федерации»
		(ГО Верхняя Пышма) (360108) МАОУ «СОШ № 1»
		(г. Екатеринбург Ленинский район) (820105) МАОУ СОШ № 85
		(г. Екатеринбург Железнодорожный район) (830121) МАОУ гимназия № 155
		(г. Екатеринбург Верх-Исетский район) (810111) МАОУ СОШ №23
		(г. Екатеринбург Орджоникидзевский район) (850120) МАОУ Лицей № 128
		(ГО Верхняя Пышма) (360111) МАОУ «СОШ № 33»

2.2. Планируемые меры методической поддержки изучения учебных предметов в 2019-2020 уч.г. на региональном уровне

Таблица 15

№	Дата (месяц)	Мероприятие (указать тему и организацию, которая планирует проведение мероприятия)
1	4 раза в год в соответствии с графиком ИРО	ОС «Направления работы методического объединения учителей общественно-научных дисциплин» (8ч) – ГАОУ ДПО СО «ИРО»
2	В соответствии с графиком ИРО	ДПП «Преподавание истории в соответствии с Концепцией нового УМК по отечественной истории» (40 ч) – ГАОУ ДПО СО «ИРО»

2.3. Планируемые корректирующие диагностические работы с учетом результатов ЕГЭ 2019 г.

Проведение репетиционного ЕГЭ по истории не вполне целесообразно в связи с небольшим количеством потенциальных участников ЕГЭ, но возможно в феврале – марте 2020 г..

Трансляция эффективных педагогических практик ОО с наиболее высокими результатами ЕГЭ 2019 г.

Таблица 16

№	Дата (месяц)	Мероприятие (указать тему и организацию, которая планирует проведение мероприятия)
1	4 раза в год в соответствии с графиком ИРО	ОС «Направления работы методического объединения учителей общественно-научных дисциплин» (8ч) – ГАОУ ДПО СО «ИРО»

СОСТАВИТЕЛИ ОТЧЕТА ПО ИСТОРИИ:

Ответственный специалист, выполнявший анализ результатов ЕГЭ по предмету ²	Уколова Ольга Сергеевна, МАОУ гимназия № 37, учитель истории, к.и.н.	Председатель РПК по истории
---	--	-----------------------------

СОСТАВИТЕЛИ ОТЧЕТА ПО ИСТОРИИ:

Ответственный специалист, выполнявший анализ результатов ЕГЭ по предмету ³	Уколова Ольга Сергеевна, МАОУ гимназия № 37, учитель истории, к.и.н.	Председатель РПК по истории
---	--	-----------------------------

² По каждому учебному предмету

³ По каждому учебному предмету